



التقرير اليومي لصافي التغير في نسب الملكية

جلسة 23 يناير 2024

23-Jan												
الأجانب				دول مجلس التعاون				القطريين				رمز الشركة
التغير لآخر جلسة	التغير لآخر 10 جلسات	التغير لآخر 5 جلسات	التغير اليومي	التغير لآخر جلسة	التغير لآخر 10 جلسات	التغير لآخر 5 جلسات	التغير اليومي	التغير لآخر جلسة	التغير لآخر 10 جلسات	التغير لآخر 5 جلسات	التغير اليومي	
569,897	7,627,467	-721,138	-367,773	-482,952	11,500	46,864	20,500	-86,945	-7,638,967	674,274	347,273	QNBK
4,124,853	6,447,142	-73,498	3,056	18,669	28,600	-53,350	-9,060	-4,143,522	-6,475,742	126,848	6,004	المصرف
16,515,255	14,479,294	-481,702	90,390	217,913	56,929	34,929	0	-16,733,168	-14,536,223	446,773	-90,390	التجاري
2,875,588	2,326,607	2,219,033	3,691,453	-48,302	1,698	1,698	0	-2,827,286	-2,328,305	-2,220,731	-3,691,453	الدوحة ب
17,036	22,777	20,708	11,600	0	0	0	0	-17,036	-22,777	-20,708	-11,600	الأهلي
322,491	-200,536	-362,985	-230,640	-86,454	-81,251	-22,056	-11,800	-236,037	281,787	385,041	242,440	الدولي
-2,822,834	-1,030,597	-2,970,061	193,124	-1,532,028	-1,508,452	-90,036	-14,220	4,354,862	2,539,049	3,060,097	-178,904	الريان
3,487,079	2,456,963	1,589,158	363,393	38,788	38,788	34,528	1,472	-3,525,867	-2,495,751	-1,623,686	-364,865	دخان
-1,962,672	-363,750	-159,246	62,118	-739,150	-412,378	-21,000	0	2,701,822	776,128	180,246	-62,118	الأول
-6,454,095	-2,105,289	-1,959,876	-250,052	-507,272	-68,798	-24,279	-22,743	6,961,367	2,174,087	1,984,155	272,795	الإجارة
-221,901	-371,460	414,307	200,214	-53,893	16,420	-4,900	-4,900	275,794	355,040	-409,407	-195,314	دلالة
-1,294,048	-853,201	-36,156	-1,000	109,363	0	0	0	1,184,685	853,201	36,156	1,000	قطر وعمان
215,851	105,076	4,559	-12,993	-24,100	5,000	0	0	-191,751	-110,076	-4,559	12,993	إنماء
9,053	7,397	4,719	3,575	-2,200	-2,200	-2,200	0	-6,853	-5,197	-2,519	-3,575	زاد
2,231,268	1,615,690	1,401,295	27,707	-8,121	23,505	37,942	0	-2,223,147	-1,639,195	-1,439,237	-27,707	الطبية
153,013	-930,151	-62,978	-171,236	-192,513	-172,874	-26,217	0	39,500	1,103,025	89,195	171,236	السلام
2,024,533	353,444	605,645	2,303	1,361	91,361	1,111	0	-2,025,894	-444,805	-606,756	-2,303	بلدنا
-2,110,420	-1,333,795	-557,144	83,411	104,979	75,573	36,715	0	2,005,441	1,258,222	520,429	-83,411	الرعاية
-770	0	0	0	0	0	0	0	770	0	0	0	السينما
-2,205,428	-1,455,347	-1,456,559	-98,019	-141,245	20,994	20,787	19,068	2,346,673	1,434,353	1,435,772	78,951	وقود
-418,771	-72,526	236,328	170,223	83,490	93,167	93,167	-4,000	335,281	-20,641	-329,495	-166,223	ودام
-601,852	-124,146	-9,318	8,828	0	0	0	0	601,852	124,146	9,318	-8,828	المناعي
-393,669	-220,012	-26,555	30,206	1,019	-3,981	500	500	392,650	223,993	26,055	-30,706	الميرة
1,014,949	-21,414	58,055	12,507	-3,136	4,649	4,649	4,649	-1,011,813	16,765	-62,704	-17,156	ميزة
584,693	238,690	126,344	-36,939	0	0	0	0	-584,693	-238,690	-126,344	36,939	التحويلية

23-Jan												رمز الشركة
الأجانب				دول مجلس التعاون				القطريين				
التغير لآخر 20 جلسة	التغير لآخر 10 جلسات	التغير لآخر 5 جلسات	التغير اليومي	التغير لآخر 20 جلسة	التغير لآخر 10 جلسات	التغير لآخر 5 جلسات	التغير اليومي	التغير لآخر 20 جلسة	التغير لآخر 10 جلسات	التغير لآخر 5 جلسات	التغير اليومي	
528,212	735,566	424,762	-11,172	151,505	3,517	3,517	0	-679,717	-739,083	-428,279	11,172	الإسمنت
53,419	1,175,804	-7,810,656	-496,906	195,174	128,144	123,501	81	-248,593	-1,303,948	7,687,155	496,825	صناعات
1,956,371	1,012,464	780,014	372,084	298	-59,702	0	-24,347	-1,956,669	-952,762	-780,014	-347,737	المستثمرين
3,067,106	2,157,119	-677,888	-112,368	6,540	0	0	0	-3,073,646	-2,157,119	677,888	112,368	كهرباء وماء
-4,557,605	-85,023	4,997	-163,046	-41,500	-30,000	0	0	4,599,105	115,023	-4,997	163,046	أعمال
8,582,680	7,224,174	2,810,262	-213,760	-90,996	-92,498	136,828	0	-8,491,684	-7,131,676	-2,947,090	213,760	الخليج د
46,411,676	11,481,137	10,828,990	5,017,108	-137,753	248,692	192,520	46,188	-46,273,923	-11,729,829	-11,021,510	-5,063,296	مسعيد
-1,530,275	-1,808,351	641,765	-431,101	48,535	-25,600	22,900	15,900	1,481,740	1,833,951	-664,665	415,201	إستثمار
-5,996,184	-9,912,216	4,350,454	1,246,481	-178,729	-99,952	-121,870	-20,445	6,174,913	10,012,168	-4,228,584	-1,226,036	قامكو
1,267,908	8,742,792	-1,101,264	-179,810	490,000	487,000	426,831	0	-1,757,908	-9,229,792	674,433	179,810	قطر ت
-81,196	-67,760	-71,967	-18,997	201,113	11,694	44,113	0	-119,917	56,066	27,854	18,997	الدوحة ت
426,492	57,263	-6,862	-50	-662,719	-98,396	0	0	236,227	41,133	6,862	50	العامة
206,487	370	-79,622	45,474	-22,826	0	0	0	-183,661	-370	79,622	-45,474	التكافلي
-95,442	-22,013	-52,737	-34,890	0	0	0	0	95,442	22,013	52,737	34,890	الإسلامية ت
83,995	101,810	101,810	59,627	0	0	0	0	-83,995	-101,810	-101,810	-59,627	بيمة
-1,267,519	-306,568	-179,432	-910	100,600	100,600	0	0	1,166,919	205,968	179,432	910	QLMI
11,020,927	13,103,419	-42,357	445,485	298,045	326,507	548,145	0	-11,318,972	-13,429,926	-505,788	-445,485	المتحدة
4,919,770	809,922	390,846	101,348	285	285	0	0	-4,920,055	-810,207	-390,846	-101,348	بروة
3,675,241	2,415,203	817,864	53,134	130,649	16,265	8,683	17,264	-3,805,890	-2,431,468	-826,547	-70,398	إزدان
1,857,691	203,916	-522,887	-1,603,094	292,821	-244,874	-211,624	166,312	-2,150,512	40,958	734,511	1,436,782	مزايا
5,217,113	6,839,198	1,559,988	179,142	-326,690	-315,400	-40,750	-30,759	-4,890,423	-6,523,798	-1,519,238	-148,383	Ooredoo
-2,174,389	2,759,050	959,026	129,467	-567,385	-30,125	-30,250	0	2,741,774	-2,728,925	-928,776	-129,467	فودافون
11,425,005	8,556,269	713,897	235,140	-6,008	0	0	0	-11,418,997	-8,556,269	-713,897	-235,140	الملاحة
4,703,407	2,248,105	2,007,903	627,231	-40,000	-55,000	-55,000	0	-4,663,407	-2,193,105	-1,952,903	-627,231	مخازن
18,310,604	7,406,708	4,426,214	943,017	-522,354	-790,133	-338,104	0	-17,788,250	-6,616,575	-4,088,110	-943,017	ناقلات

قيم التداول حسب الجنسية للجلسة الماضية

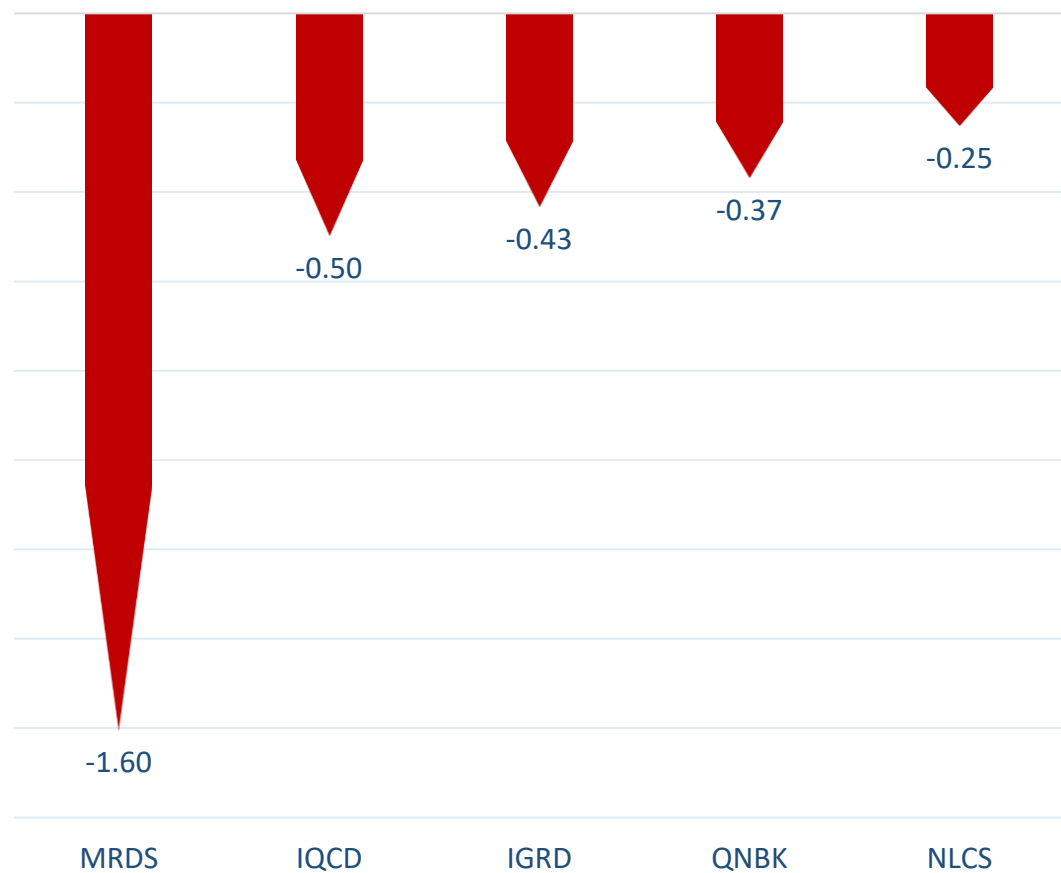
الجنسية	قيم الشراء	قيم البيع	الفرق
قطريون	279.92	290.96	-11.04
خليجيون	15.51	27.72	-12.21
عرب	31.05	36.89	-5.83
أجانب	141.24	112.16	29.09
المجموع	467.73	467.73	0.00

القيمة بالمليون ريال

نسب التداول حسب الجنسية للجلسة الماضية

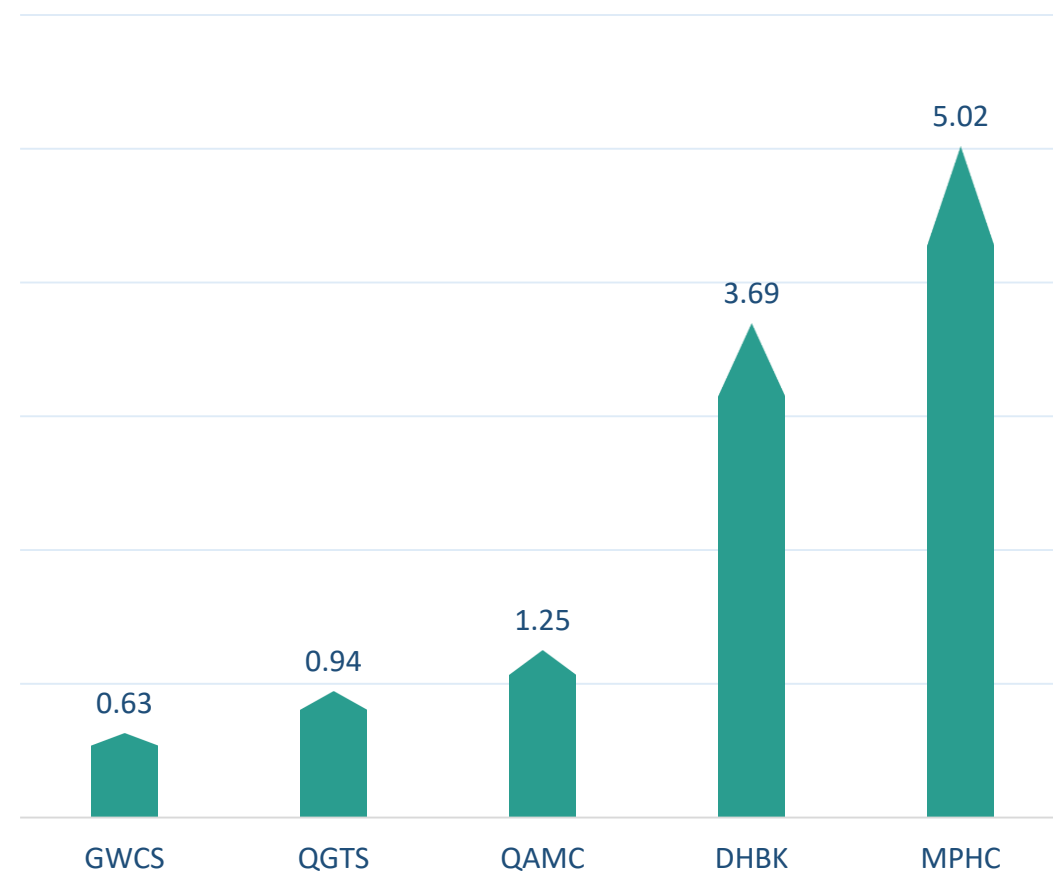
الجنسية	نسبة الشراء	نسبة البيع	الفرق
قطريون	59.85%	62.21%	-2.36%
خليجيون	3.32%	5.93%	-2.61%
عرب	6.64%	7.89%	-1.25%
أجانب	30.20%	23.97%	6.22%

أكثر 5 شركات بيعاً (بالصافي) من الأجانب لآخر جلسة



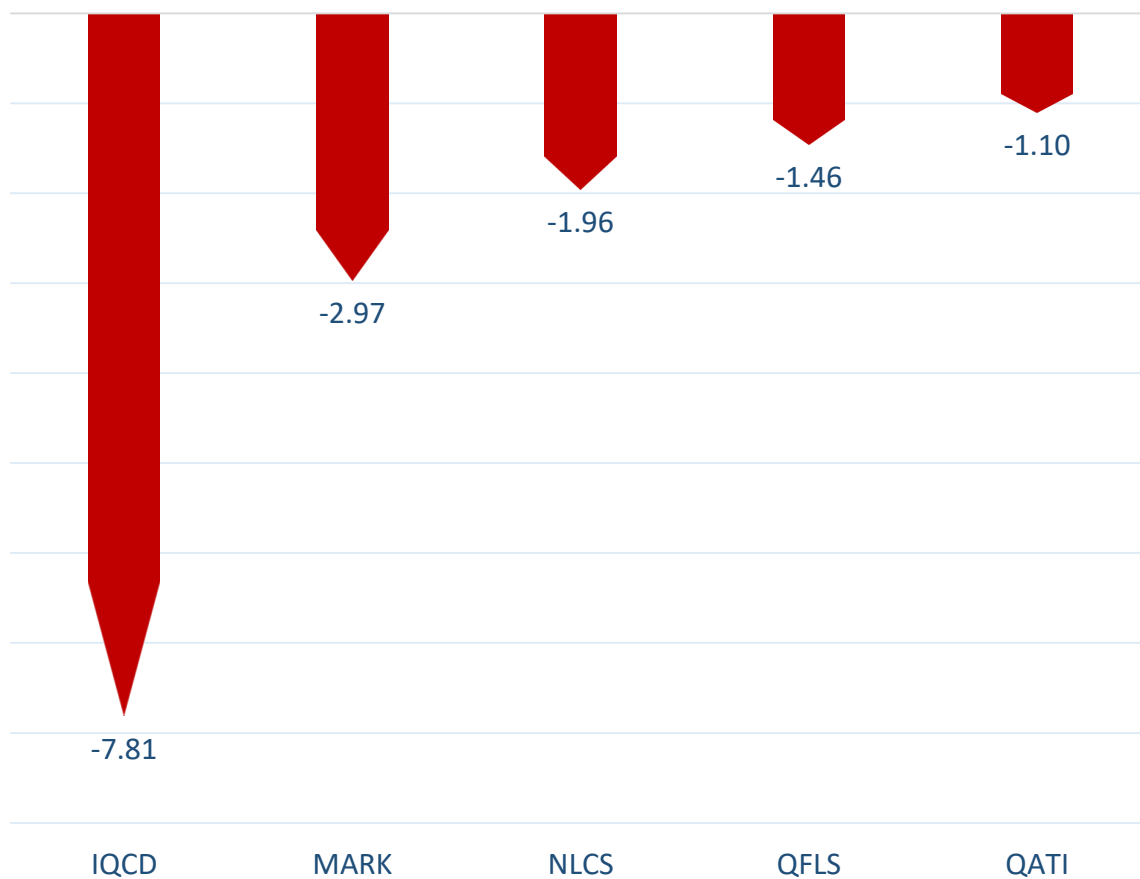
بالمليون سهم

أكثر 5 شركات شراءً (بالصافي) من الأجانب لآخر جلسة



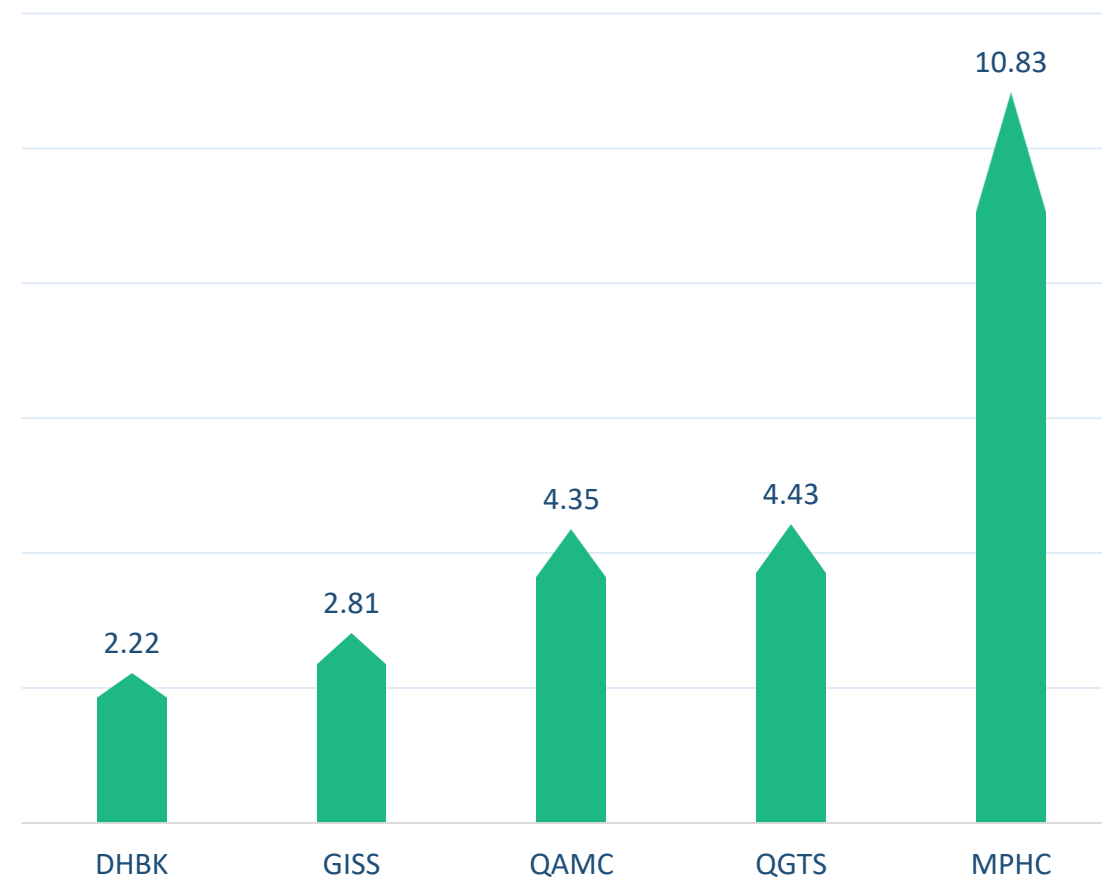
بالمليون سهم

أكثر 5 شركات بيعاً (بالصافي) من الأجانب لآخر 5 جلسات



بالمليون سهم

أكثر 5 شركات شراءً (بالصافي) من الأجانب لآخر 5 جلسات



بالمليون سهم

تعريفات

- الأرقام تمثل التغير بعدد الأسهم.
- التغير اليومي : صافي التغير بين جلستي تداول 23 و 22 يناير.
- التغير لآخر 5 جلسات: مجموع صافي التغير اليومي لآخر 5 جلسات.
- التغير لآخر 10 جلسة: مجموع صافي التغير اليومي لآخر 10 جلسة.
- التغير لآخر 20 جلسة: مجموع صافي التغير اليومي لآخر 20 جلسة.

DISCLAIMER:

The information contained was obtained from various public sources believed to be reliable, but we do not guarantee its accuracy. Wasata Financial Securities makes no representations or warranties (express or implied) regarding the data and information provided and Wasata Financial Securities does not represent that the information content of this document is complete, or free from any error, not misleading, or fit for any particular purpose. This report document provides general information only. Neither the information nor any opinion expressed constitutes an offer or an invitation to make an offer, to buy or sell any securities or other investment products related to such securities or investments.

This report document contained is subject to change without prior notice. Wasata assumes no responsibility to update the information in this report document.



إعداد: دائرة المشورة بشأن الأوراق المالية

W
وساطة
WASATA
للأوراق المالية
FINANCIAL SECURITIES

+974 44498880

ramzi.qasmieh@Wasata.qa