



# التقرير اليومي لصافي التغير في نسب الملكية

جلسة 24 يناير 2024

24-Jan												رمز الشركة
الأجانب				دول مجلس التعاون				القطريين				
التغير لآخر 20 جلسة	التغير لآخر 10 جلسات	التغير لآخر 5 جلسات	التغير اليومي	التغير لآخر 20 جلسة	التغير لآخر 10 جلسات	التغير لآخر 5 جلسات	التغير اليومي	التغير لآخر 20 جلسة	التغير لآخر 10 جلسات	التغير لآخر 5 جلسات	التغير اليومي	
2,728,386	7,489,676	-1,017,978	-290,830	-482,952	11,500	-8,000	0	-2,245,434	-7,501,176	1,025,978	290,830	QNBK
5,206,947	6,304,876	331,625	-70,589	18,669	28,600	-33,036	0	-5,225,616	-6,333,476	-298,589	70,589	المصرف
15,534,726	15,719,065	641,627	1,037,235	180,433	15,433	-19,567	-41,496	-15,715,159	-15,734,498	-622,060	-995,739	التجاري
3,963,625	3,001,042	3,518,637	858,763	-48,302	1,698	1,143	0	-3,915,323	-3,002,740	-3,519,780	-858,763	الدوحة ب
17,036	21,516	18,382	0	0	0	0	0	-17,036	-21,516	-18,382	0	الأهلي
1,931	-255,722	-455,071	-55,665	-87,454	-80,251	-14,500	-1,000	85,523	335,973	469,571	56,665	الدولي
-8,958,606	-5,298,419	-6,253,509	-3,971,891	-1,418,975	-1,461,661	-65,607	22,001	10,377,581	6,760,080	6,319,116	3,949,890	الريان
3,122,850	2,803,001	1,370,024	358,325	39,003	39,043	34,743	215	-3,161,853	-2,842,044	-1,404,767	-358,540	دخان
-2,647,011	-2,359,861	-1,375,899	-1,372,825	-699,995	-412,378	-21,000	0	3,347,006	2,772,239	1,396,899	1,372,825	الأول
-8,166,124	-3,882,505	-3,550,917	-1,666,683	-510,272	-71,798	24,551	-3,000	8,676,396	3,954,303	3,526,366	1,669,683	الإجارة
-336,083	-414,853	203,400	-132,589	-92,893	-20,080	-43,900	-39,000	428,976	434,933	-159,500	171,589	دلالة
-1,618,353	-829,481	-102,878	-20,728	109,363	0	0	0	1,508,990	829,481	102,878	20,728	قطر وعمان
187,641	93,243	-63,803	-16,588	-25,020	4,080	-920	-920	-162,621	-97,323	64,723	17,508	إنماء
3,585	-1,331	-3,769	-5,468	-2,200	-2,200	-300	0	-1,385	3,531	4,069	5,468	زاد
2,875,708	1,867,700	432,152	63,638	13,796	5,501	-17,419	-100	-2,889,504	-1,873,201	-414,733	-63,538	الطبية
2,020,698	454,287	1,401,311	1,611,638	-225,045	-172,875	45,619	-1	-1,795,653	-281,412	-1,446,930	-1,611,637	السلام
2,249,921	1,074,071	1,079,421	598,854	33,405	91,111	-4,810	0	-2,283,326	-1,165,182	-1,074,611	-598,854	بلدنا
-2,027,014	-1,229,208	-386,831	33,271	79,998	75,573	36,715	0	1,947,016	1,153,635	350,116	-33,271	الرعاية
-770	0	0	0	0	0	0	0	770	0	0	0	السينما
-3,086,076	-2,850,933	-2,664,597	-1,263,156	-139,745	22,494	22,287	1,500	3,225,821	2,828,439	2,642,310	1,261,656	وقود
-305,524	-47,001	299,181	37,253	83,490	93,167	93,167	0	222,034	-46,166	-392,348	-37,253	ودام
-643,912	-147,273	-16,900	-12,386	0	0	0	0	643,912	147,273	16,900	12,386	المناعي
-433,592	-58,173	-26,700	-37,586	1,019	-4,250	500	0	432,573	62,423	26,200	37,586	الميرة
1,010,012	-88,092	49,628	-1,790	-3,136	4,649	4,649	0	-1,006,876	83,443	-54,277	1,790	ميزة
887,990	479,035	383,341	273,297	324	324	324	324	-888,314	-479,359	-383,665	-273,621	التحويلية

24 Jan												
الأجانب				دول مجلس التعاون				القطريين				رمز الشركة
التغير لآخر 20 جلسة	التغير لآخر 10 جلسات	التغير لآخر 5 جلسات	التغير اليومي	التغير لآخر 20 جلسة	التغير لآخر 10 جلسات	التغير لآخر 5 جلسات	التغير اليومي	التغير لآخر 20 جلسة	التغير لآخر 10 جلسات	التغير لآخر 5 جلسات	التغير اليومي	
1,139,547	1,300,015	1,123,585	608,695	151,855	3,867	2,336	350	-1,291,402	-1,303,882	-1,125,921	-609,045	الإسمنت
621,509	1,566,675	-6,226,449	312,408	134,854	73,993	63,628	-50,820	-756,363	-1,640,668	6,162,821	-261,588	صناعات
1,782,138	830,517	429,771	-187,852	298	-60,000	0	0	-1,782,436	-770,517	-429,771	187,852	المستثمرين
2,665,527	2,056,138	-614,417	7,282	1,540	0	0	0	-2,667,067	-2,056,138	614,417	-7,282	كهرباء وماء
-4,684,753	-246,516	-394,257	-129,882	-41,500	-30,000	0	0	4,726,253	276,516	394,257	129,882	أعمال
7,902,529	6,253,051	4,210,687	807,283	-107,816	-94,395	136,808	-20	-7,794,713	-6,158,656	-4,347,495	-807,263	الخليج د
49,377,142	14,130,665	13,082,237	3,730,859	-267,412	183,955	170,939	-24,659	-49,109,730	-14,314,620	-13,253,176	-3,706,200	مسيحيد
369,068	2,448,267	2,215,214	1,994,855	33,488	-30,600	17,900	-5,000	-402,556	-2,417,667	-2,233,114	-1,989,855	استثمار
663,988	7,726,715	10,247,131	5,521,838	-54,488	-11,352	63,469	112,914	-609,500	-7,715,363	-10,310,600	-5,634,752	فامكو
1,220,681	8,626,676	-1,149,336	-116,528	490,000	487,000	370,642	0	-1,710,681	-9,113,676	778,694	116,528	قطر ت
-80,696	-67,260	-73,497	500	214,043	24,624	55,013	12,930	-133,347	42,636	18,484	-13,430	الدوحة ت
341,058	34,330	-29,795	-22,933	-637,115	-72,792	25,604	25,604	296,057	38,462	4,191	-2,671	العامة
219,000	128,430	130,489	149,573	25,000	0	0	0	-244,000	-128,430	-130,489	-149,573	التكافلي
-88,050	-14,336	-79,647	6,050	0	0	0	0	88,050	14,336	79,647	-6,050	الإسلامية ت
86,857	101,810	101,260	0	0	0	0	0	-86,857	-101,810	-101,260	0	بيمة
-1,130,191	-300,834	-174,948	5,734	100,600	100,600	0	0	1,029,591	200,234	174,948	-5,734	QLMI
11,392,282	12,551,366	712,280	-112,190	396,142	466,242	399,339	78,097	-11,788,424	-13,017,608	-1,111,619	34,093	المتحدة
3,539,052	1,192,651	804,024	264,939	285	-255	0	0	-3,539,337	-1,192,396	-804,024	-264,939	بروة
4,742,356	2,117,499	2,052,099	741,713	36,813	-109,317	-14,317	-93,836	-4,779,169	-2,008,182	-2,037,782	-647,877	إزدان
2,404,329	545,734	-543,956	1,073,755	316,630	-221,658	221,185	23,809	-2,720,959	-324,076	322,771	-1,097,564	مزايا
5,210,725	7,059,880	1,500,107	68,902	-207,517	-314,634	-40,757	-7	-5,003,208	-6,745,246	-1,459,350	-68,895	Ooredoo
-133,278	4,214,035	2,237,559	1,575,343	-632,745	-95,610	-75,610	-65,360	766,023	-4,118,425	-2,161,949	-1,509,983	فودافون
10,828,061	7,066,946	653,210	-184,233	-6,100	0	0	0	-10,821,961	-7,066,946	-653,210	184,233	الملاحة
5,624,709	3,028,947	2,835,938	950,855	-40,000	-55,000	-55,000	0	-5,584,709	-2,973,947	-2,780,938	-950,855	مخازن
16,219,498	7,244,484	6,769,574	1,326,109	-548,602	-783,189	-343,507	-5,070	-15,670,896	-6,461,295	-6,426,067	-1,321,039	ناقلات

## قيم التداول حسب الجنسية للجلسة الماضية

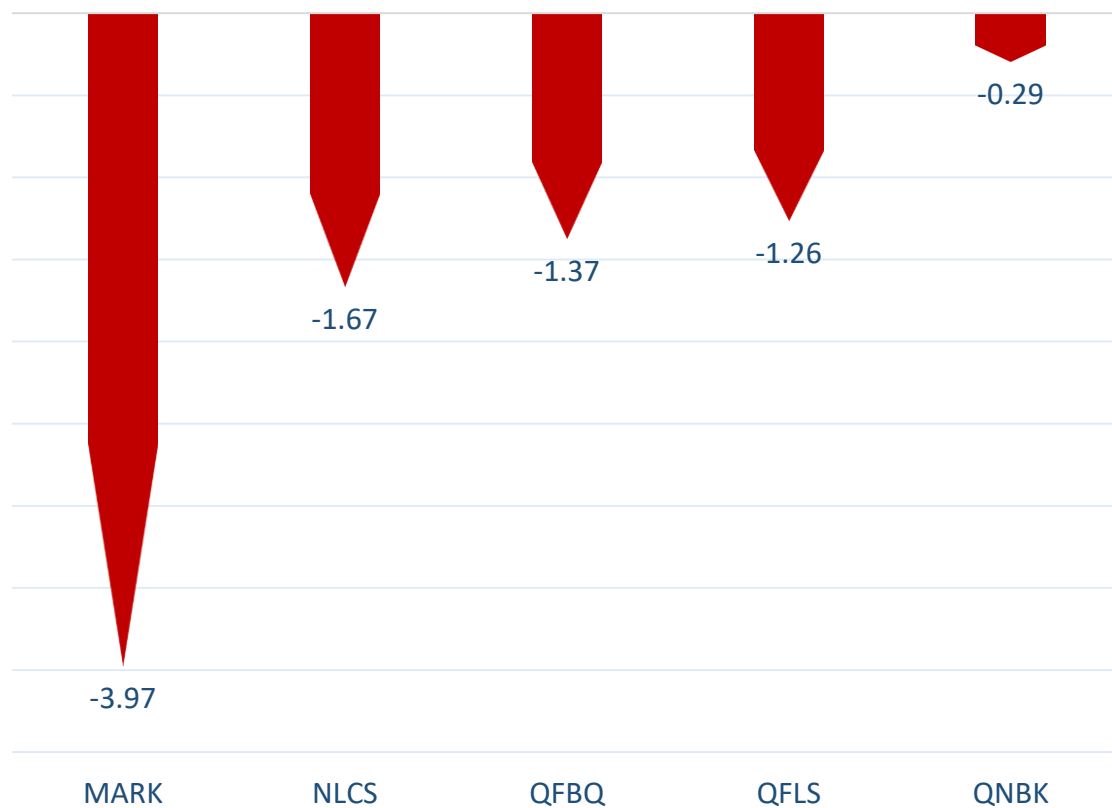
الجنسية	قيم الشراء	قيم البيع	الفرق
قطريون	375.71	383.54	-7.83
خليجيون	15.72	26.76	-11.04
عرب	40.69	44.44	-3.75
أجانب	156.01	133.39	22.63
المجموع	588.13	588.13	0.00

القيمة بالمليون ريال

## نسب التداول حسب الجنسية للجلسة الماضية

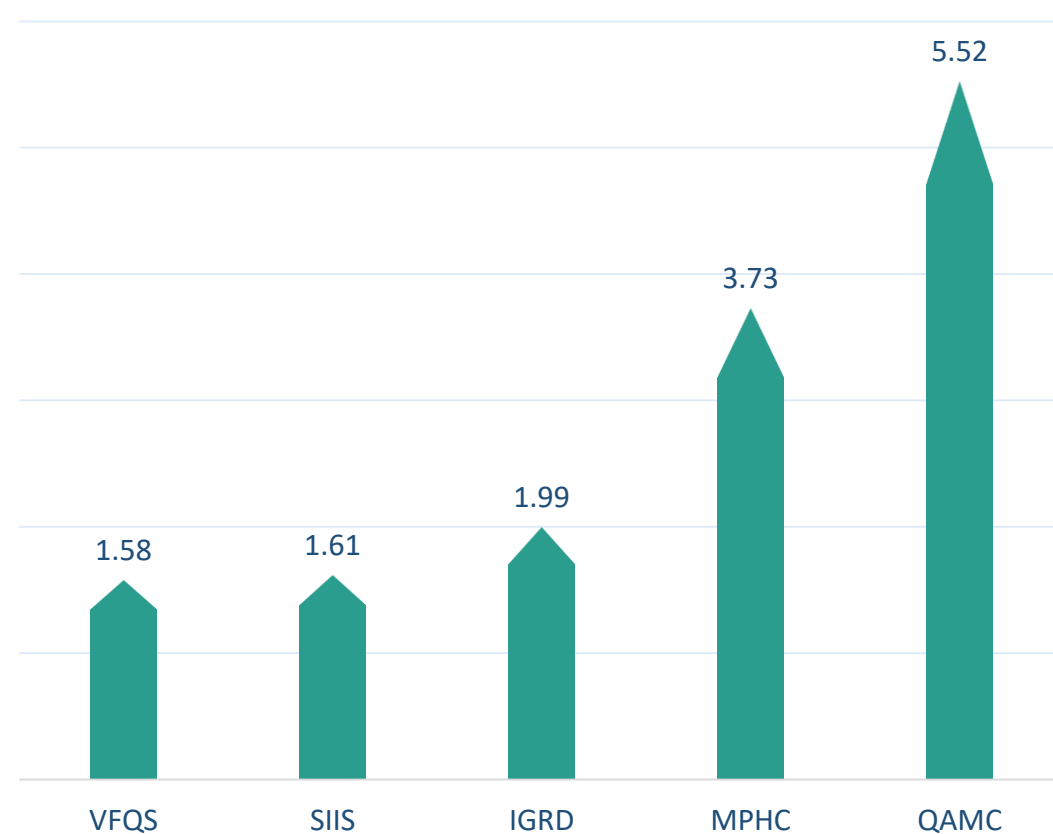
الجنسية	نسبة الشراء	نسبة البيع	الفرق
قطريون	63.88%	65.21%	-1.33%
خليجيون	2.67%	4.55%	-1.88%
عرب	6.92%	7.56%	-0.64%
أجانب	26.53%	22.68%	3.85%

أكثر 5 شركات بيعاً (بالصافي) من الأجانب لآخر جلسة



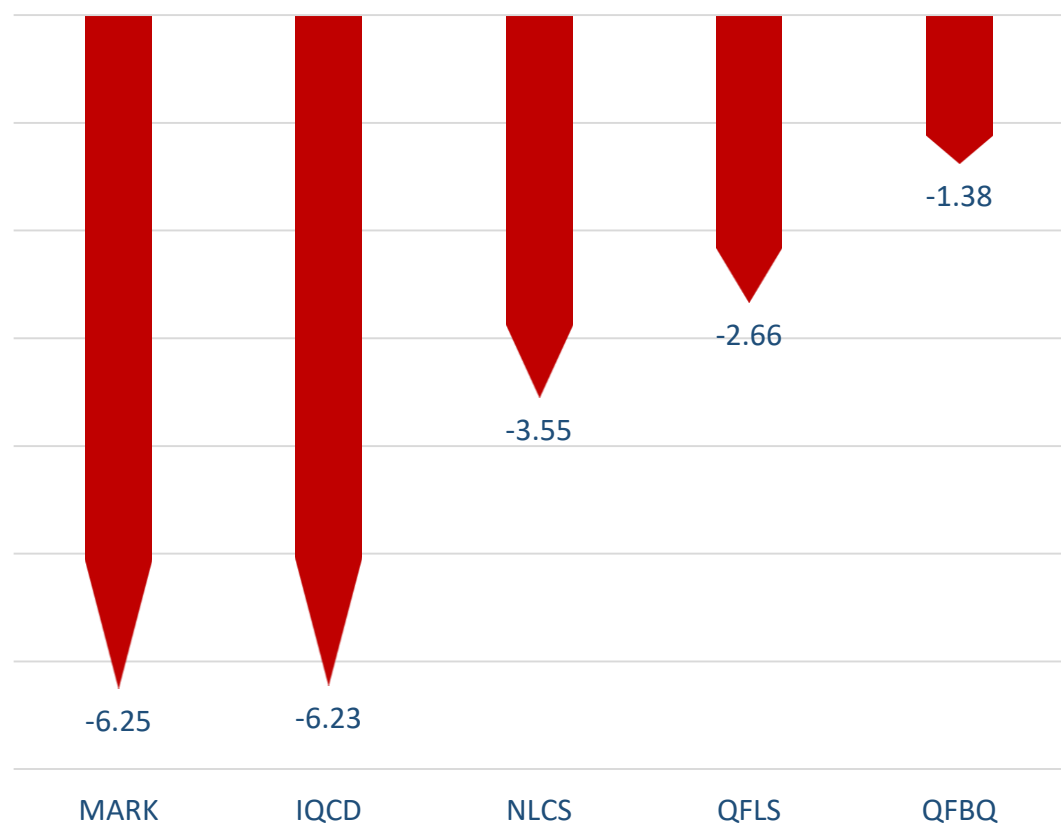
بالمليون سهم

أكثر 5 شركات شراءً (بالصافي) من الأجانب لآخر جلسة



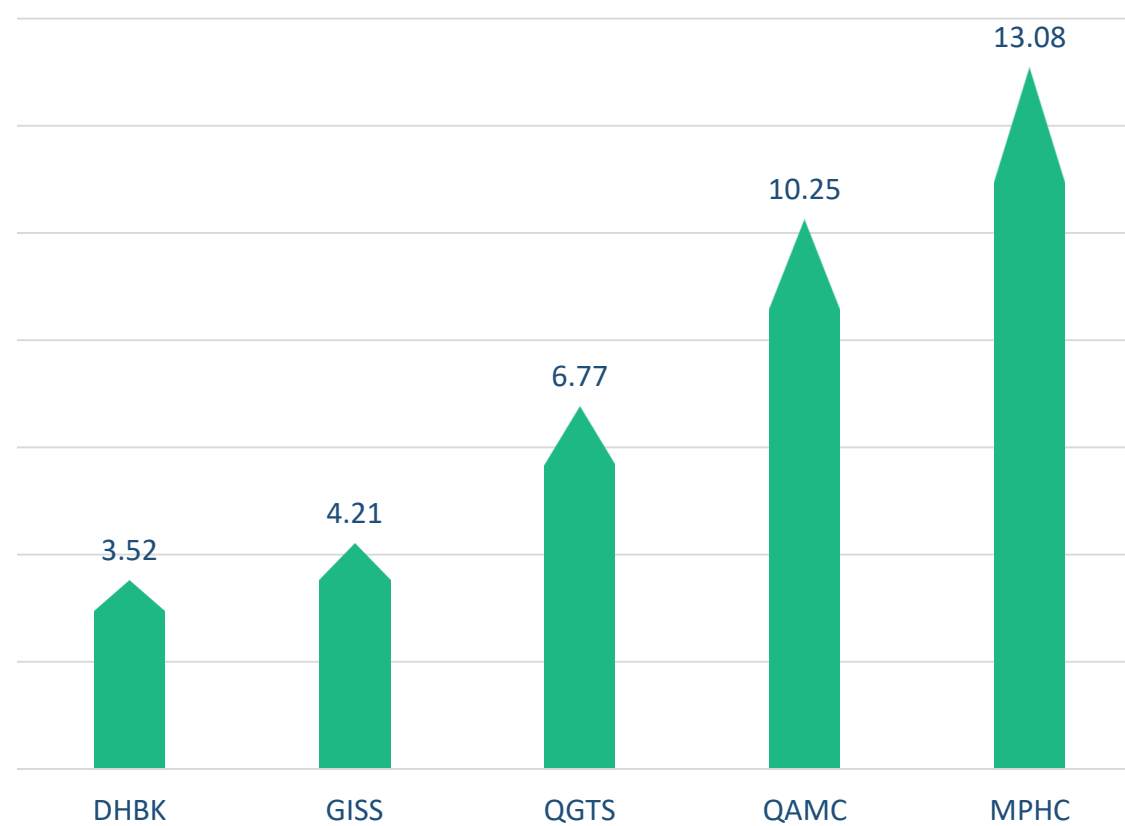
بالمليون سهم

أكثر 5 شركات بيعاً (بالصافي) من الأجانب لآخر 5 جلسات



بالمليون سهم

أكثر 5 شركات شراءً (بالصافي) من الأجانب لآخر 5 جلسات



بالمليون سهم

## تعريفات

- الأرقام تمثل التغير بعدد الأسهم.
- التغير اليومي : صافي التغير بين جلستي تداول 24 و 23 يناير.
- التغير لآخر 5 جلسات: مجموع صافي التغير اليومي لآخر 5 جلسات.
- التغير لآخر 10 جلسة: مجموع صافي التغير اليومي لآخر 10 جلسة.
- التغير لآخر 20 جلسة: مجموع صافي التغير اليومي لآخر 20 جلسة.

### **DISCLAIMER:**

The information contained was obtained from various public sources believed to be reliable, but we do not guarantee its accuracy. Wasata Financial Securities makes no representations or warranties (express or implied) regarding the data and information provided and Wasata Financial Securities does not represent that the information content of this document is complete, or free from any error, not misleading, or fit for any particular purpose. This report document provides general information only. Neither the information nor any opinion expressed constitutes an offer or an invitation to make an offer, to buy or sell any securities or other investment products related to such securities or investments.

This report document contained is subject to change without prior notice. Wasata assumes no responsibility to update the information in this report document.





إعداد: دائرة المشورة بشأن الأوراق المالية

  
للأوراق المالية  
FINANCIAL SECURITIES

+974 44498880

[ramzi.qasmieh@Wasata.qa](mailto:ramzi.qasmieh@Wasata.qa)