



التقرير اليومي لصافي التغير في نسب الملكية

جلسة 25 يناير 2024

25-Jan												
الأجانب				دول مجلس التعاون				القطريين				رمز الشركة
التغير لآخر 20 جلسة	التغير لآخر 10 جلسات	التغير لآخر 5 جلسات	التغير اليومي	التغير لآخر 20 جلسة	التغير لآخر 10 جلسات	التغير لآخر 5 جلسات	التغير اليومي	التغير لآخر 20 جلسة	التغير لآخر 10 جلسات	التغير لآخر 5 جلسات	التغير اليومي	
4,275,946	7,862,893	-1,580,878	-385,456	-480,452	14,000	-9,000	2,500	-3,795,494	-7,876,893	1,589,878	382,956	QNBK
5,783,935	6,512,816	354,665	-109,973	18,669	30,600	-31,536	0	-5,802,604	-6,543,416	-323,129	109,973	المصرف
12,996,799	15,567,937	722,546	-370,029	215,433	15,433	-13,000	0	-13,212,232	-15,583,370	-709,546	370,029	التجاري
7,319,856	6,240,432	7,673,797	3,196,398	-57,302	-12,302	-14,000	-14,000	-7,262,554	-6,228,130	-7,659,797	-3,182,398	الدوحة ب
9,526	12,951	4,090	-7,510	0	-914	0	0	-9,526	-12,037	-4,090	7,510	الأهلي
48,704	-136,179	-176,382	170,216	-89,454	-81,251	-15,500	-2,000	40,750	217,430	191,882	-168,216	الدولي
-13,956,762	-9,383,133	-6,523,818	-2,528,489	-1,599,862	-270,185	-103,263	-26,881	15,556,624	9,653,318	6,627,081	2,555,370	الريان
3,128,796	2,936,754	1,136,656	20,232	49,901	49,941	39,573	10,898	-3,178,697	-2,986,695	-1,176,229	-31,130	دخان
-1,973,676	-1,603,933	-1,381,260	197,416	-353,900	-409,700	0	0	2,327,576	2,013,633	1,381,260	-197,416	الأول
-8,955,785	-4,856,651	-4,072,007	-1,257,055	-514,209	-83,018	-17,053	-640	9,469,994	4,939,669	4,089,060	1,257,695	الإجارة
-397,530	-433,611	238,482	53,305	-92,894	-21,080	-43,900	0	490,424	454,691	-194,582	-53,305	دلالة
-1,431,952	-665,877	108,560	-1,313	109,363	0	0	0	1,322,589	665,877	-108,560	1,313	قطر وعمان
197,927	86,664	-39,866	22,682	-19,910	4,080	-920	0	-178,017	-90,744	40,786	-22,682	إنماء
3,779	1,496	-248	554	-2,200	-2,200	-300	0	-1,579	704	548	-554	زاد
2,778,981	1,983,231	400,954	-127,108	-1,070	-13,629	-68,919	-51,500	-2,777,911	-1,969,602	-332,035	178,608	الطبية
1,048,952	468,186	710,146	-840,882	-267,806	-80,899	113,252	-9,903	-781,146	-387,287	-823,398	850,785	السلام
1,726,585	557,157	1,310,681	-28,407	94,792	99,498	8,387	8,387	-1,821,377	-656,655	-1,319,068	20,020	بلدنا
-1,972,026	-964,263	-338,687	52,223	86,293	62,915	36,715	0	1,885,733	901,348	301,972	-52,223	الرعاية
0	0	0	0	0	0	0	0	0	0	0	0	السينما
-3,000,356	-2,923,943	-1,482,784	-68,369	-139,745	22,494	21,287	0	3,140,101	2,901,449	1,461,497	68,369	وقود
-351,271	-100,438	267,186	-25,663	97,167	93,167	93,167	0	254,104	7,271	-360,353	25,663	ودام
-621,510	-125,935	-76,202	-71,143	0	0	0	0	621,510	125,935	76,202	71,143	المناعي
-420,597	-47,466	-5,182	9,872	1,019	750	500	0	419,578	46,716	4,682	-9,872	الميرة
794,759	29,347	151,897	85,886	-3,136	4,649	4,649	0	-791,623	-33,996	-156,546	-85,886	ميرة
868,942	484,287	386,093	15,252	324	324	324	0	-869,266	-484,611	-386,417	-15,252	التحويلية

25-Jan												
الأجانب				دول مجلس التعاون				القطريين				رمز الشركة
التغير لآخر 20 جلسة	التغير لآخر 10 جلسات	التغير لآخر 5 جلسات	التغير اليومي	التغير لآخر 20 جلسة	التغير لآخر 10 جلسات	التغير لآخر 5 جلسات	التغير اليومي	التغير لآخر 20 جلسة	التغير لآخر 10 جلسات	التغير لآخر 5 جلسات	التغير اليومي	
1,035,163	1,145,468	1,228,120	-155,779	55,855	-92,133	-95,650	-96,000	-1,091,018	-1,053,335	-1,132,470	251,779	الإسمنت
649,174	1,975,511	-2,232,655	85,797	168,894	107,681	92,328	35,000	-818,068	-2,083,192	2,140,327	-120,797	صناعات
1,117,240	680,551	104,870	-175,471	20,298	-40,000	-4,347	20,000	-1,137,538	-640,551	-100,523	155,471	المستثمرين
2,524,921	2,245,632	-235,540	111,061	12,540	0	0	0	-2,537,461	-2,245,632	235,540	-111,061	كهرباء وماء
-4,292,198	-257,326	-416,178	-36,293	-41,500	-30,000	0	0	4,333,698	287,326	416,178	36,293	أعمال
8,165,385	6,900,712	2,201,482	525,297	-61,016	-94,395	100,408	0	-8,104,369	-6,806,317	-2,301,890	-525,297	الخليج د
45,280,276	16,718,656	13,952,984	4,764,916	281,395	236,572	113,727	40,955	-45,561,671	-16,955,228	-14,066,711	-4,805,871	مسعيد
2,169,866	4,611,347	3,965,672	1,806,179	34,788	-25,031	19,400	1,500	-2,204,654	-4,586,316	-3,985,072	-1,807,679	إستثمار
-9,179,467	8,981,808	10,983,569	697,839	-79,694	-123,082	2,443	-111,926	9,259,161	-8,858,726	-10,986,012	-585,913	قامكو
1,077,394	8,026,406	-1,566,014	-536,994	520,000	487,000	72,251	0	-1,597,394	-8,513,406	1,493,763	536,994	قطرت
-141,189	-122,943	-96,745	-61,683	214,043	24,624	16,498	0	-72,854	98,319	80,247	61,683	الدوحة ت
280,808	34,330	-29,795	0	-565,247	-72,792	25,604	0	284,439	38,462	4,191	0	العامة
178,348	167,290	88,157	63,587	13,305	0	0	0	-191,653	-167,290	-88,157	-63,587	التكافلي
-85,007	-3,787	-70,351	2,800	0	0	0	0	85,007	3,787	70,351	-2,800	الإسلامية ت
86,857	101,810	59,627	0	0	0	0	0	-86,857	-101,810	-59,627	0	بيمة
-932,965	-229,446	-160,560	-2,612	100,600	100,600	0	0	832,365	128,846	160,560	2,612	QLMI
11,541,746	13,151,139	1,334,887	-204,671	638,151	470,242	253,339	4,000	-12,179,897	-13,621,381	-1,588,226	200,671	المتحدة
2,407,867	1,706,126	1,125,644	518,688	285	-255	0	0	-2,408,152	-1,705,871	-1,125,644	-518,688	بروة
5,455,570	1,382,060	2,542,500	32,768	-107,404	-237,671	-77,192	0	-5,348,166	-1,144,389	-2,465,308	-32,768	إزدان
1,989,163	-1,323,071	-404,928	-334,383	186,881	-273,411	-32,149	-120,241	-2,176,044	1,596,482	437,077	454,624	مزايا
4,980,709	7,678,439	686,770	-14,703	-177,517	-325,369	-60,766	-10,000	-4,803,192	-7,353,070	-626,004	24,703	Ooredoo
1,924,632	3,893,494	2,029,186	142,513	-635,945	-95,610	-64,610	0	-1,288,687	-3,797,884	-1,964,576	-142,513	فودافون
10,492,996	4,772,393	109,505	-160,291	-3,000	0	0	0	-10,489,996	-4,772,393	-109,505	160,291	الملاحة
5,875,476	3,310,047	3,181,526	254,911	-40,000	-55,000	-55,000	0	-5,835,476	-3,255,047	-3,126,526	-254,911	مخازن
13,042,934	5,889,161	6,244,860	-416,285	-552,033	-790,440	-140,111	-4,530	-12,490,901	-5,098,721	-6,104,749	420,815	ناقلات

تداولات المطلعين في الأسبوع الماضي

الصافي	بيع	شراء	الشركة
1,378,086	0	1,378,086	الإسمنت
110,883	0	110,883	قطرت
42,400	0	42,400	بلدنا
24,023	0	24,023	وقود
12,579	0	12,579	زاد
-24,490	24,490	0	مسيعيد
-53,715	190,107	136,392	صناعات
-100,000	100,000	0	المحار
-904,363	994,363	90,000	الريان

قيم التداول حسب الجنسية للأسبوع الماضي

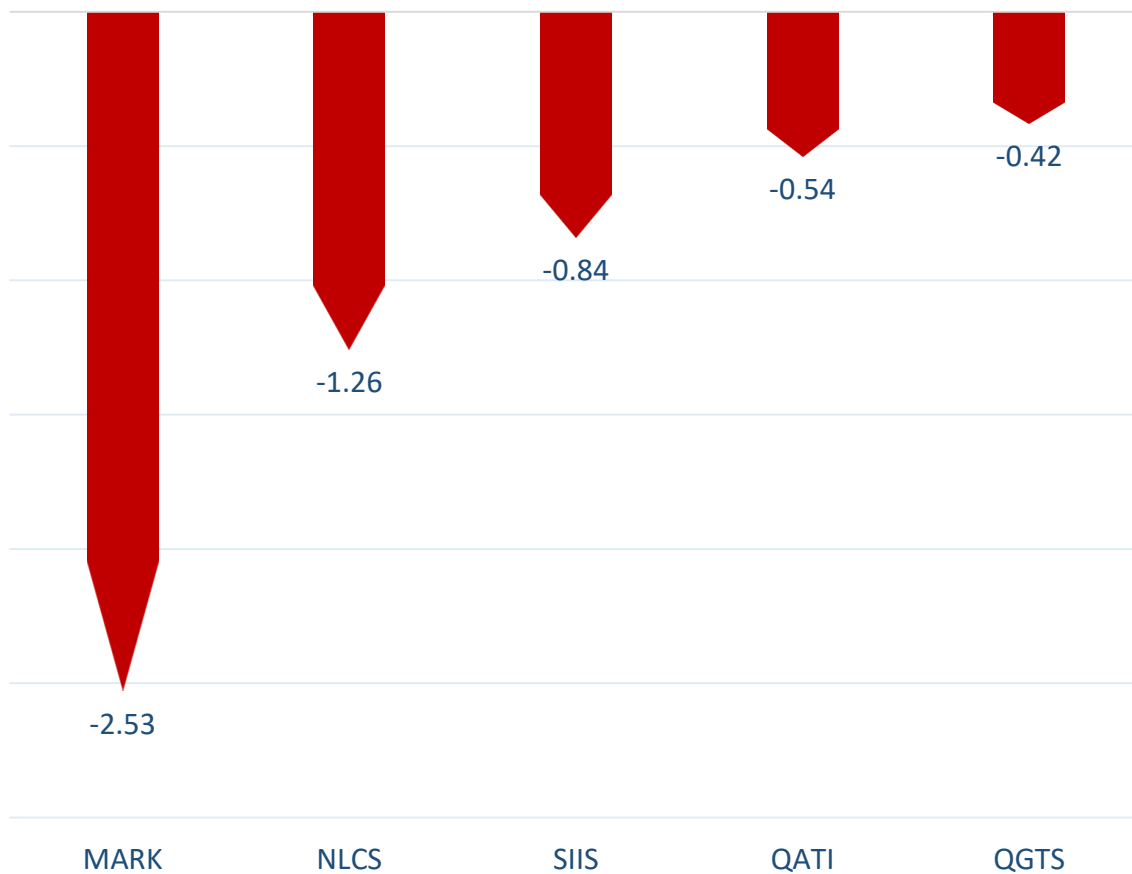
الجنسية	قيم الشراء	قيم البيع	الفرق
قطريون	2,325.81	2,359.91	-34.10
خليجيون	79.18	124.37	-45.19
عرب	191.10	202.66	-11.55
أجانب	603.05	512.20	90.84
المجموع	3,199.13	3,199.13	0.00

القيمة بالمليون ريال

نسب التداول حسب الجنسية للأسبوع الماضي

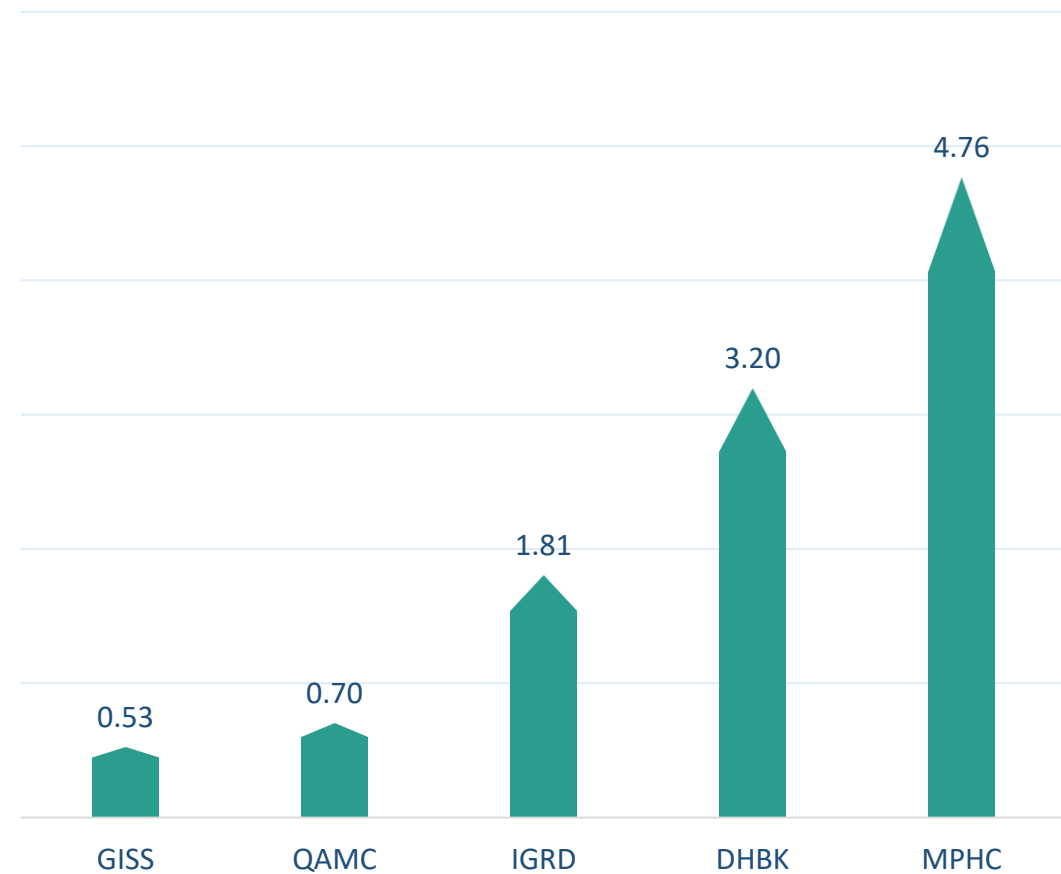
الجنسية	نسبة الشراء	نسبة البيع	الفرق
قطريون	72.70%	73.77%	-1.07%
خليجيون	2.48%	3.89%	-1.41%
عرب	5.97%	6.34%	-0.36%
أجانب	18.85%	16.01%	2.84%

أكثر 5 شركات بيعاً (بالصافي) من الأجانب لآخر جلسة



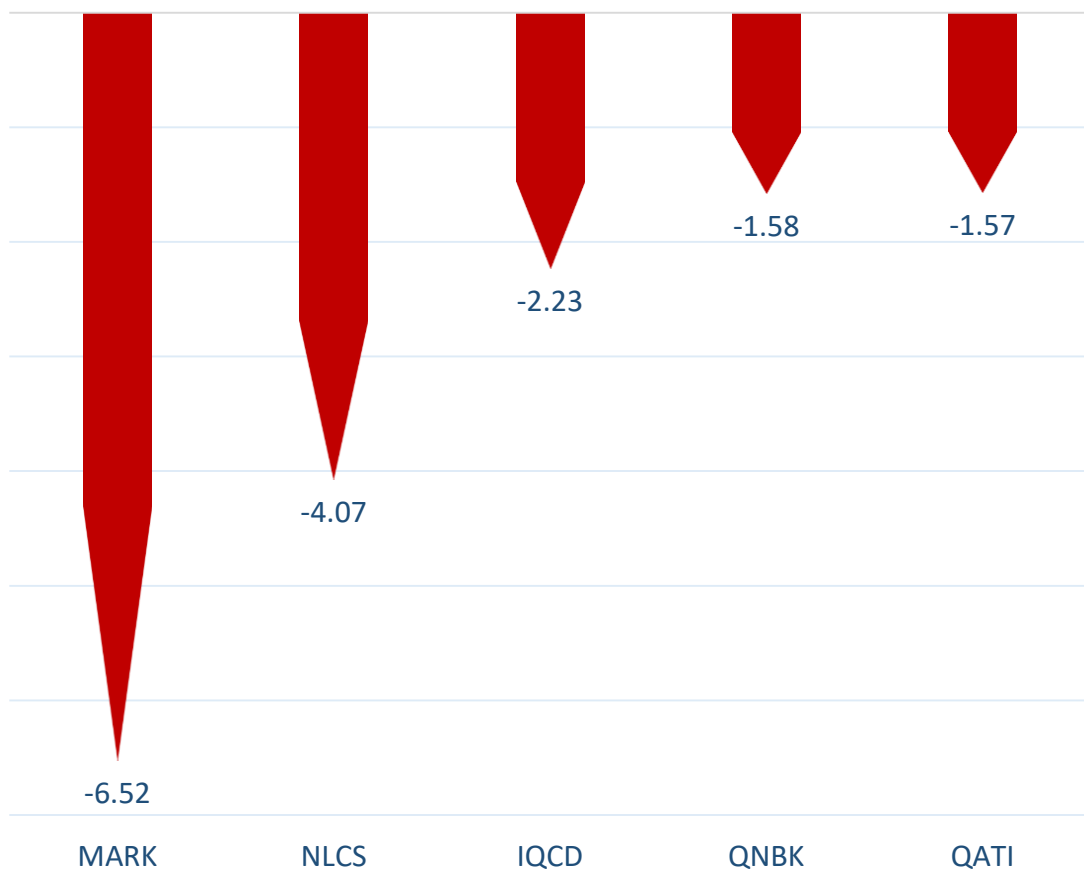
بالمليون سهم

أكثر 5 شركات شراءً (بالصافي) من الأجانب لآخر جلسة



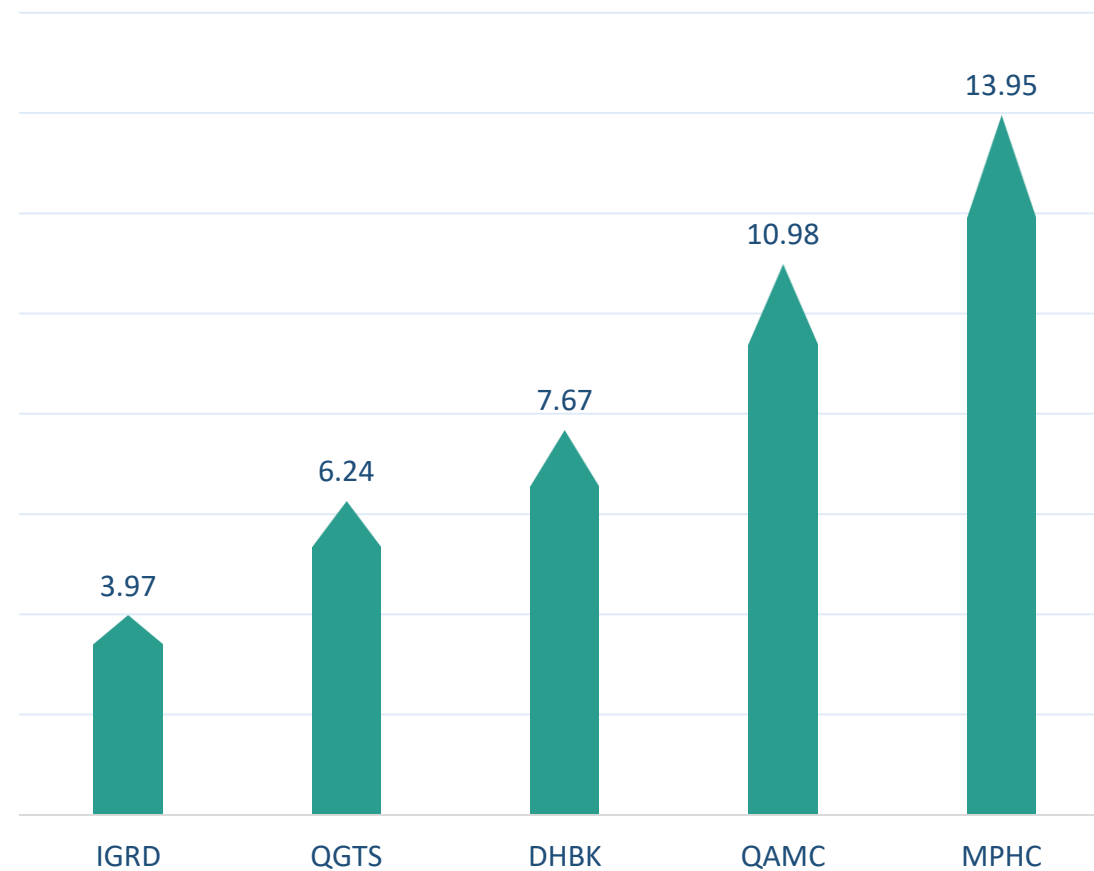
بالمليون سهم

أكثر 5 شركات بيعاً (بالصافي) من الأجانب لآخر 5 جلسات



بالمليون سهم

أكثر 5 شركات شراءً (بالصافي) من الأجانب لآخر 5 جلسات



بالمليون سهم

تعريفات

- الأرقام تمثل التغير بعدد الأسهم.
- التغير اليومي : صافي التغير بين جلستي تداول 25 و 24 يناير.
- التغير لآخر 5 جلسات: مجموع صافي التغير اليومي لآخر 5 جلسات.
- التغير لآخر 10 جلسة: مجموع صافي التغير اليومي لآخر 10 جلسة.
- التغير لآخر 20 جلسة: مجموع صافي التغير اليومي لآخر 20 جلسة.

DISCLAIMER:

The information contained was obtained from various public sources believed to be reliable, but we do not guarantee its accuracy. Wasata Financial Securities makes no representations or warranties (express or implied) regarding the data and information provided and Wasata Financial Securities does not represent that the information content of this document is complete, or free from any error, not misleading, or fit for any particular purpose. This report document provides general information only. Neither the information nor any opinion expressed constitutes an offer or an invitation to make an offer, to buy or sell any securities or other investment products related to such securities or investments.

This report document contained is subject to change without prior notice. Wasata assumes no responsibility to update the information in this report document.



إعداد: دائرة المشورة بشأن الأوراق المالية


وساطة
WASATA
للأوراق المالية
FINANCIAL SECURITIES

+974 44498880

ramzi.qasmieh@Wasata.qa