



التقرير اليومي لصافي التغير في نسب الملكية

جلسة 26 ديسمبر 2023

26-Dec				دول مجلس التعاون				القطريين				رمز الشركة
الأجانب												
التغير لآخر 20 جلسة	التغير لآخر 10 جلسات	التغير لآخر 5 جلسات	التغير اليومي	التغير لآخر 20 جلسة	التغير لآخر 10 جلسات	التغير لآخر 5 جلسات	التغير اليومي	التغير لآخر 20 جلسة	التغير لآخر 10 جلسات	التغير لآخر 5 جلسات	التغير اليومي	
-12,071,165	-11,369,417	-8,485,196	-3,637,351	345,665	345,841	-4,650	0	11,725,500	11,023,576	8,489,846	3,637,351	QNBK
4,530,524	4,582,506	2,231,504	259,685	-83,901	-85,613	-84,700	-7,500	-4,446,623	-4,496,893	-2,146,804	-252,185	المصرف
1,483,309	2,125,054	437,254	-184,156	-93,975	-96,575	-96,575	0	-1,389,334	-2,028,479	-340,679	184,156	التجاري
9,767,779	911,906	-708,772	-529,598	-35,949	15,094	15,094	0	-9,731,830	-927,000	693,678	529,598	الدوحة ب
5,600	5,600	0	0	0	0	0	0	-5,600	-5,600	0	0	الأهلي
2,178,271	757,483	497,419	100,085	-17,047	-15,907	-15,907	90	-2,161,224	-741,576	-481,512	-100,175	الدولي
-33,111,266	-24,573,518	-102,720	177,127	-132,325	30,234	193,056	-226,951	33,243,591	24,543,284	-90,336	49,824	الريان
4,165,340	3,518,973	233,493	330,094	96,850	193,003	195,311	0	-4,262,190	-3,711,976	-428,804	-330,094	دخان
2,955,474	2,852,103	1,730,951	114,460	-107,115	-19,615	29,206	0	-2,848,359	-2,832,488	-1,760,157	-114,460	الأول
3,767,501	2,876,258	805,471	72,820	265,001	225,275	221,772	-4,281	-4,032,502	-3,101,533	-1,027,243	-68,539	الإجارة
126,450	231,412	272,711	-111,329	7,305	-1,445	-22,426	-8,164	-133,755	-229,967	-250,285	119,493	دلالة
158,314	107,312	68,085	240,438	-336,838	-267,768	-229,991	-49,780	178,524	160,456	161,906	-190,658	قطر وعمان
-179,242	-186,121	3,297	-23,787	-3,408	-10,603	29,100	6,100	182,650	196,724	-32,397	17,687	إنماء
-6,286	50	50	0	0	0	0	0	6,286	-50	-50	0	زاد
1,137,453	735,601	541,304	73,420	-16,169	1,145	48,153	0	-1,121,284	-736,746	-589,457	-73,420	الطبية
1,436,400	-1,195,037	-621,418	344,152	472,358	542,281	462,114	0	-1,908,758	652,756	159,304	-344,152	السلام
-573,364	416,636	-106,221	33,388	53,812	45,507	0	0	519,552	-462,143	106,221	-33,388	بلدنا
323,504	-192	-48,492	-10,229	11,314	11,314	11,314	0	-334,818	-11,122	37,178	10,229	الرعاية
7,360	7,360	7,360	0	0	0	0	0	-7,360	-7,360	-7,360	0	السينما
-817,132	-439,441	-306,211	-83,461	1,268	1,259	1,250	0	815,864	438,182	304,961	83,461	وقود
216,088	358,613	258,453	-185,818	-16,080	3,732	-102,581	-75,170	-200,008	-362,345	-155,872	260,988	ودام
-807,054	-368,507	-6,402	-127,980	-9,250	-36,750	-10,250	0	816,304	405,257	16,652	127,980	المناعي
34,666	-40,292	-23,800	7,416	271	-7	-7	0	-34,937	40,299	23,807	-7,416	الميرة
3,170,072	1,370,783	1,027,101	473,344	1,817	1,817	-5,183	-5,183	-3,171,889	-1,372,600	-1,021,918	-468,161	ميزة
-27,505	51,179	0	0	0	0	0	0	27,505	-51,179	0	0	التحويلية

26-Dec				دول مجلس التعاون				القطريين				رمز الشركة
الأجانب				دول مجلس التعاون				القطريين				
التغير لآخر 20 جلسة	التغير لآخر 10 جلسات	التغير لآخر 5 جلسات	التغير اليومي	التغير لآخر 20 جلسة	التغير لآخر 10 جلسات	التغير لآخر 5 جلسات	التغير اليومي	التغير لآخر 20 جلسة	التغير لآخر 10 جلسات	التغير لآخر 5 جلسات	التغير اليومي	
-541,496	-225,448	-24,261	-46,186	-18,835	-18,835	625	0	560,331	244,283	23,636	46,186	الإسمنت
-3,268,115	897,756	-2,206,788	-232,910	104,769	71,570	69,478	500	3,163,346	-969,326	2,137,310	232,410	صناعات
1,168,744	-13,249	116,247	4,927	0	0	0	0	-1,168,744	13,249	-116,247	-4,927	المستثمرين
94,762	454,203	225,287	128,644	76,960	66,960	30,955	8,750	-171,722	-521,163	-256,242	-137,394	كهرباء وماء
-739,274	86,673	111,797	-18,823	0	0	0	0	739,274	-86,673	-111,797	18,823	أعمال
-6,284,603	-2,507,354	-722,051	389,532	-108,046	-231,996	-223,204	-120,001	6,392,649	2,739,350	945,255	-269,531	الخليج د
5,524,180	-549,303	-237,744	721,508	55,447	13,935	13,935	8,170	-5,579,627	535,368	223,809	-729,678	مسيحيد
1,092,203	-225,497	-487,377	-86,001	-536,743	-500,000	-9,628	0	-555,460	725,497	497,005	86,001	إستثمار
27,478,301	27,326,699	16,862,912	265,768	-1,558,228	-1,419,460	-220,581	-271,069	-25,920,073	-25,907,239	-16,642,331	5,301	فامكو
-2,436,292	-2,272,477	-441,503	-152,194	13,500	8,505	8,750	-20,000	2,422,792	2,263,972	432,753	172,194	قطر ت
39,531	73,694	-72,365	850	-1,844	-1,844	0	0	-37,687	-71,850	72,365	-850	الدوحة ت
37,473	-2,574	-3,839	458	-50,000	-50,000	0	0	12,527	52,574	3,839	-458	العامة
120,686	-35,886	-63,543	-98,210	-9,768	27,832	72,573	32,573	-110,918	8,054	-9,030	65,637	التكافلي
-45,348	16,723	2,523	-508	0	0	0	0	45,348	-16,723	-2,523	508	الإسلامية ت
-16,335	2,070	2,644	0	0	0	0	0	16,335	-2,070	-2,644	0	بيمة
-4,727,632	-1,356,922	-803,338	4,500	61,000	61,000	0	0	4,666,632	1,295,922	803,338	-4,500	QLMI
-5,932,790	-3,017,950	-179,292	375,576	134,936	137,936	203,009	0	5,797,854	2,880,014	-23,717	-375,576	المتحدة
5,126,776	2,391,037	1,263,114	501,398	7,670	7,670	7,670	0	-5,134,446	-2,398,707	-1,270,784	-501,398	بروة
1,666,199	-1,397,703	396,186	-514,684	416,938	326,029	-101,028	-356,815	-2,083,137	1,071,674	-295,158	871,499	إزدان
3,085,958	1,276,818	2,923,576	-375,764	-50,796	-148,085	-106,723	8,171	-3,035,162	-1,128,733	-2,816,853	367,593	مزايا
-691,488	-620,278	-1,048,710	-43,391	-311,660	-305,807	-162,926	-28,500	1,003,148	926,085	1,211,636	71,891	Ooredoo
1,719,438	778,541	360,931	-134,865	23,219	23,219	9,219	0	-1,742,657	-801,760	-370,150	134,865	فودافون
9,023,076	8,443,280	1,161,040	87,662	8,522	7,088	4,390	0	-9,031,598	-8,450,368	-1,165,430	-87,662	الملاحة
356,671	47,549	169,305	-27,630	0	0	-5,000	0	-356,671	-47,549	-164,305	27,630	مخازن
-9,590,283	-4,361,581	7,225,516	937,693	-896,882	-931,425	-176,399	-38,866	10,487,165	5,293,006	-7,049,117	-898,827	ناقلات

قيم التداول حسب الجنسية للجلسة الماضية

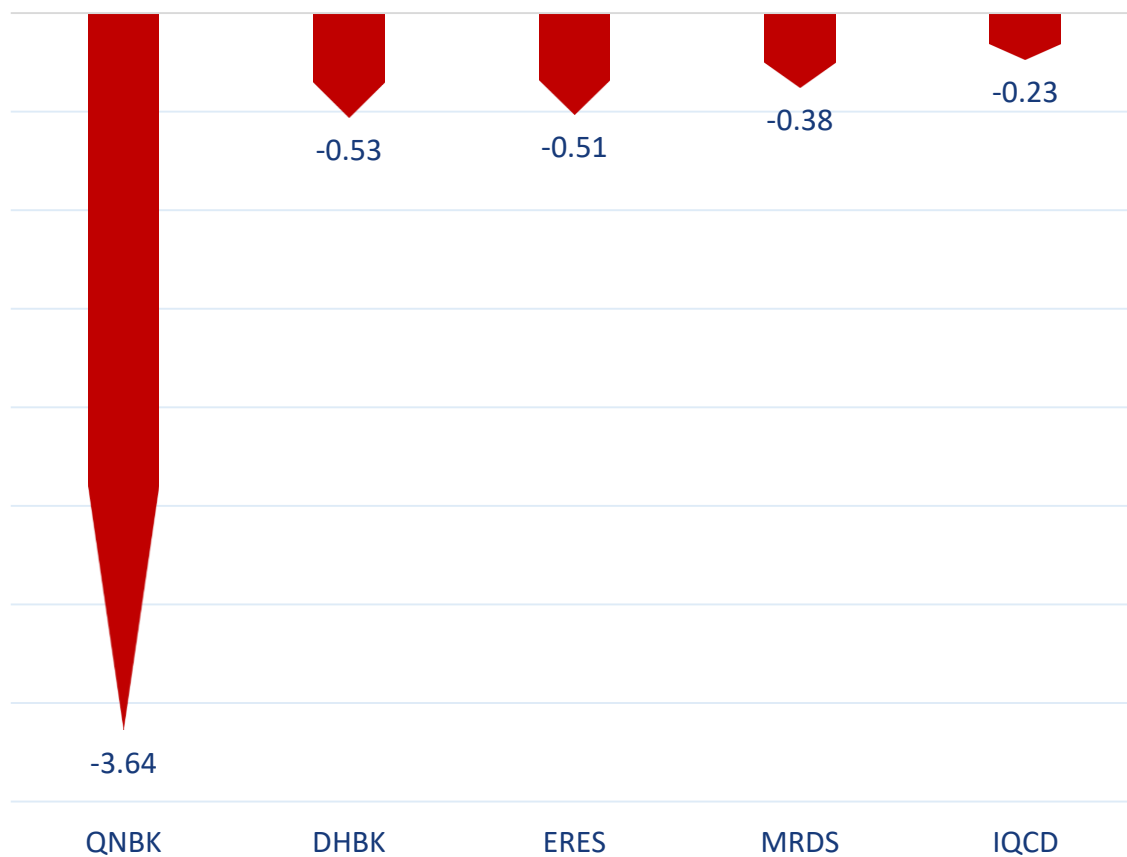
الجنسية	قيم الشراء	قيم البيع	الفرق
قطريون	351.56	303.75	47.81
خليجيون	7.81	114.54	-106.73
عرب	40.11	43.35	-3.24
أجانب	103.39	41.22	62.17
المجموع	502.86	502.86	0.00

القيمة بالمليون ريال

نسب التداول حسب الجنسية للجلسة الماضية

الجنسية	نسبة الشراء	نسبة البيع	الفرق
قطريون	69.91%	60.40%	9.51%
خليجيون	1.55%	22.78%	-21.22%
عرب	7.98%	8.62%	-0.65%
أجانب	20.56%	8.20%	12.36%

أكثر 5 شركات بيعاً (بالصافي) من الأجانب لآخر جلسة



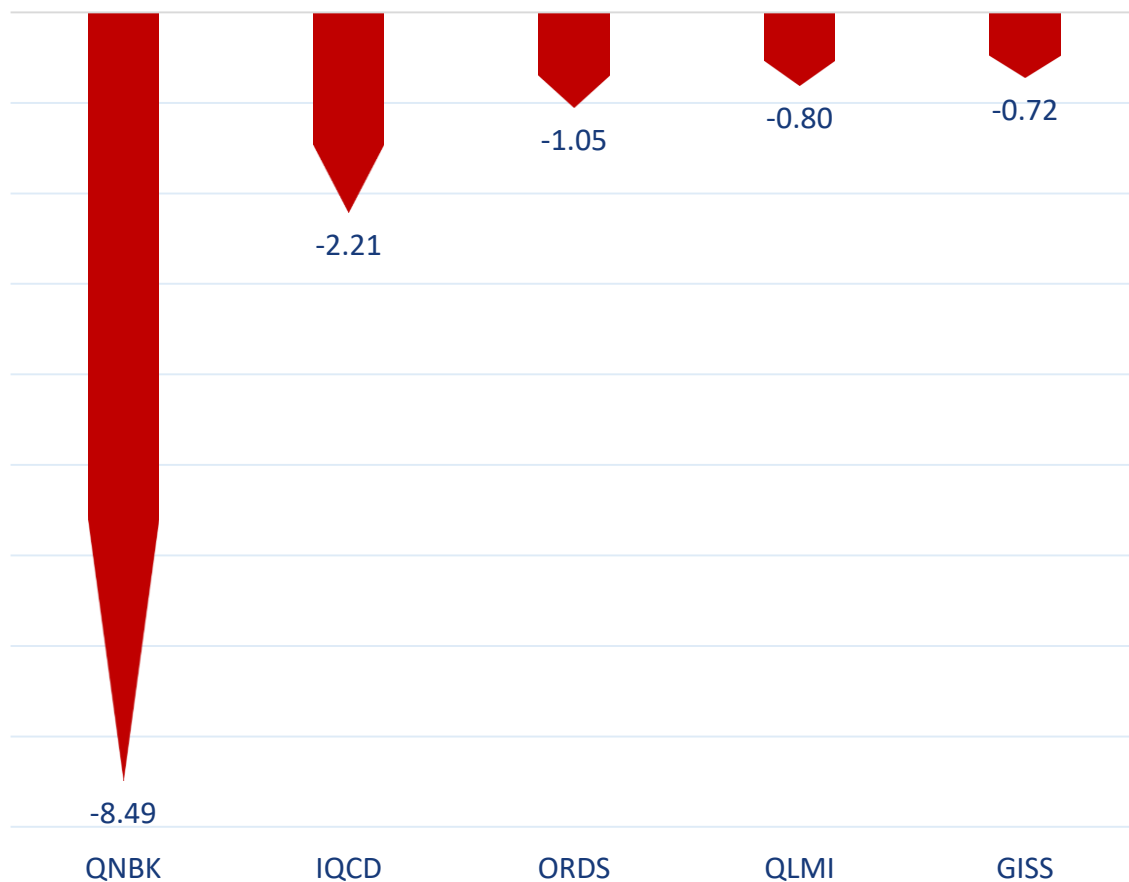
بالمليون سهم

أكثر 5 شركات شراءً (بالصافي) من الأجانب لآخر جلسة



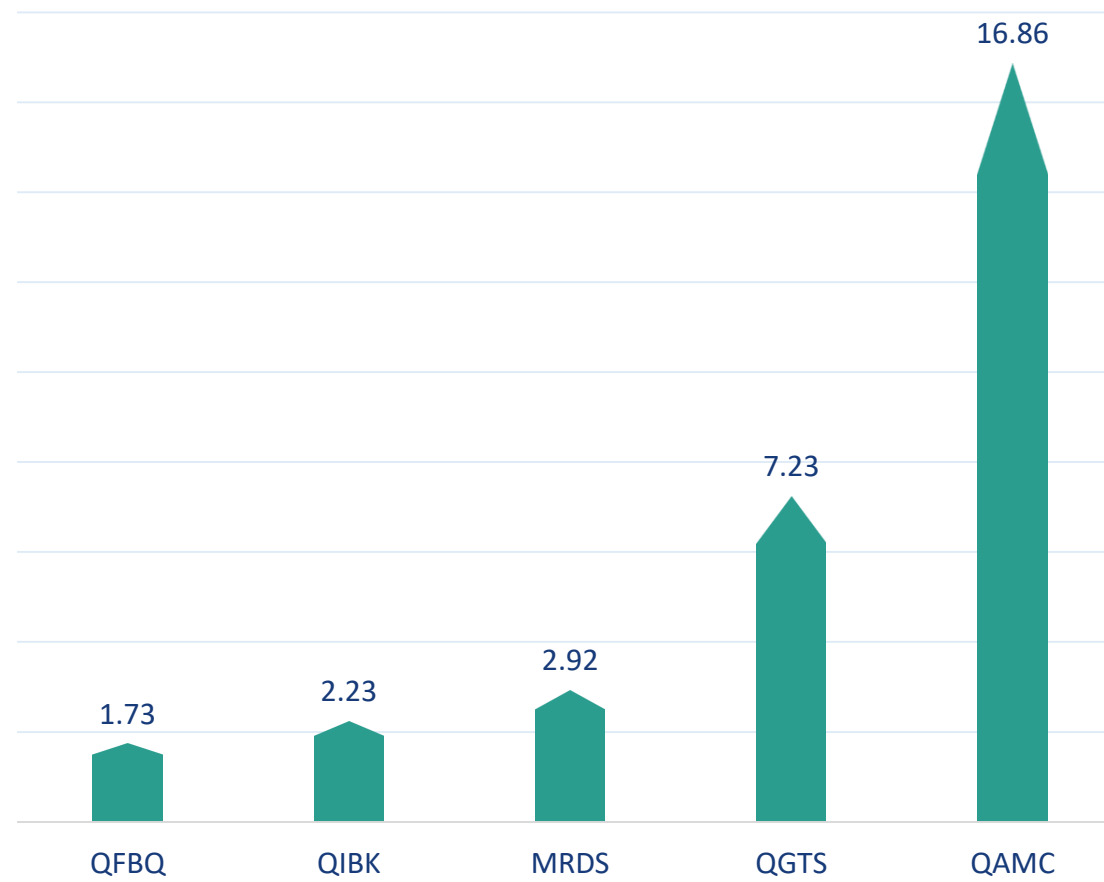
بالمليون سهم

أكثر 5 شركات بيعاً (بالصافي) من الأجانب لآخر 5 جلسات



بالمليون سهم

أكثر 5 شركات شراءً (بالصافي) من الأجانب لآخر 5 جلسات



بالمليون سهم

تعريفات

- الأرقام تمثل التغير بعدد الأسهم.
- التغير اليومي : صافي التغير بين جلستي تداول 26 و 25 ديسمبر.
- التغير لآخر 5 جلسات: مجموع صافي التغير اليومي لآخر 5 جلسات.
- التغير لآخر 10 جلسة: مجموع صافي التغير اليومي لآخر 10 جلسة.
- التغير لآخر 20 جلسة: مجموع صافي التغير اليومي لآخر 20 جلسة.

DISCLAIMER:

The information contained was obtained from various public sources believed to be reliable, but we do not guarantee its accuracy. Wasata Financial Securities makes no representations or warranties (express or implied) regarding the data and information provided and Wasata Financial Securities does not represent that the information content of this document is complete, or free from any error, not misleading, or fit for any particular purpose. This report document provides general information only. Neither the information nor any opinion expressed constitutes an offer or an invitation to make an offer, to buy or sell any securities or other investment products related to such securities or investments.

This report document contained is subject to change without prior notice. Wasata assumes no responsibility to update the information in this report document.



إعداد: دائرة المشورة بشأن الأوراق المالية


للأوراق المالية
FINANCIAL SECURITIES

+974 44498880

ramzi.qasmieh@Wasata.qa