



التقرير اليومي لصافي التغير في نسب الملكية

جلسة 28 ديسمبر 2023

28-Dec												رمز الشركة
الأجانب				دول مجلس التعاون				القطريين				
التغير لآخر 20 جلسة	التغير لآخر 10 جلسات	التغير لآخر 5 جلسات	التغير اليومي	التغير لآخر 20 جلسة	التغير لآخر 10 جلسات	التغير لآخر 5 جلسات	التغير اليومي	التغير لآخر 20 جلسة	التغير لآخر 10 جلسات	التغير لآخر 5 جلسات	التغير اليومي	
-17,248,446	-15,049,789	-12,825,273	-1,933,016	340,841	-37,758	-400	0	16,907,605	15,087,547	12,825,673	1,933,016	QNBK
2,641,364	3,022,559	-447,361	-686,961	-83,901	-85,513	-32,500	0	-2,557,463	-2,937,046	479,861	686,961	المصرف
5,704,891	5,715,452	4,446,765	2,167,898	-132,991	-135,591	-135,591	-35,000	-5,571,900	-5,579,861	-4,311,174	-2,132,898	التجاري
3,956,289	958,548	-1,043,504	-159,833	-19,028	10,094	-5,000	-5,000	-3,937,261	-968,642	1,048,504	164,833	الدوحة ب
5,600	5,600	0	0	0	0	0	0	-5,600	-5,600	0	0	الأهلي
2,401,300	1,127,366	526,708	123,443	-17,047	-15,907	-907	0	-2,384,253	-1,111,459	-525,801	-123,443	الدولي
-27,028,800	-20,289,081	5,185,030	2,469,667	-59,849	160,425	377,746	154,006	27,088,649	20,128,656	-5,562,776	-2,623,673	الريان
3,964,384	4,767,751	1,267,044	14,286	96,850	193,888	188,602	0	-4,061,234	-4,961,639	-1,455,646	-14,286	دخان
1,403,767	2,553,787	248,715	-475,919	-404,865	-294,105	-384,027	-346,095	-998,902	-2,259,682	135,312	822,014	الأول
3,479,555	1,721,135	919,289	-467,394	244,802	173,572	57,069	3,297	-3,724,357	-1,894,707	-976,358	464,097	الإجارة
253,846	273,278	-27,532	114,752	8,306	-23,425	-31,769	1	-262,152	-249,853	59,301	-114,753	دلالة
249,723	-145,585	-235,213	-187,714	-267,768	-229,991	-214,746	0	18,045	375,576	449,959	187,714	قطر وعمان
-171,786	-189,703	34,677	12,396	-8,518	-15,713	23,990	-5,110	180,304	205,416	-58,667	-7,286	إنماء
-4,926	410	410	360	0	0	0	0	4,926	-410	-410	-360	زاد
533,862	636,572	-66,037	-30,381	-77,820	-2,901	-130,819	-36,634	-456,042	-633,671	196,856	67,015	الطبية
632,498	-1,196,627	64,515	130,864	630,106	557,576	552,572	32,858	-1,262,604	639,051	-617,087	-163,722	السلام
570,344	1,136,513	886,551	494,929	-99,369	-39,537	-85,044	-53,000	-470,975	-1,096,976	-801,507	-441,929	بلدنا
84,110	-56,481	-88,713	-2,765	30,000	30,000	30,000	-6,295	-114,110	26,481	58,713	9,060	الرعاية
6,590	6,590	6,590	-770	0	0	0	0	-6,590	-6,590	-6,590	770	السيتما
-1,080,140	-1,129,594	-587,478	-154,089	1,268	1,259	0	0	1,078,872	1,128,335	587,478	154,089	وقود
142,955	257,013	39,171	20,084	-9,945	-9,945	-13,677	-13,677	-133,010	-247,068	-25,494	-6,407	ودام
-747,820	-435,228	-71,973	-93,545	-10,250	-10,250	-10,250	0	758,070	445,478	82,223	93,545	المناعي
9,443	-29,848	-25,536	-3,123	-7	-7	-7	0	-9,436	29,855	25,543	3,123	الميرة
2,990,260	1,485,152	1,149,980	301,139	1,817	-5,183	-5,183	0	-2,992,077	-1,479,969	-1,144,797	-301,139	ميزة
3,081	46,569	4,300	34,300	0	0	0	0	-3,081	-46,569	-4,300	-34,300	التحويلية

28-Dec												رمز الشركة
الأجانب				دول مجلس التعاون				القطريين				
التغير لآخر 20 جلسة	التغير لآخر 10 جلسات	التغير لآخر 5 جلسات	التغير اليومي	التغير لآخر 20 جلسة	التغير لآخر 10 جلسات	التغير لآخر 5 جلسات	التغير اليومي	التغير لآخر 20 جلسة	التغير لآخر 10 جلسات	التغير لآخر 5 جلسات	التغير اليومي	
-561,002	-173,411	-31,084	-51,395	-18,835	-4,715	0	0	579,837	178,126	31,084	51,395	الإسمنت
-2,843,226	990,489	-628,719	58,132	99,322	81,030	75,460	960	2,743,904	-1,071,519	553,259	-59,092	صناعات
1,176,339	705,450	584,502	489,427	0	0	0	0	-1,177,794	-705,450	-584,502	-489,427	المستثمرين
824,264	1,135,420	890,934	251,667	63,092	60,960	18,000	-11,000	-887,356	-1,196,380	-908,934	-240,667	كهرباء وماء
-1,108,509	-215,554	-374,417	-428,848	0	0	0	0	1,108,509	215,554	374,417	428,848	أعمال
-5,835,963	550,865	963,197	262,441	-148,746	-278,991	-160,001	-46,800	5,984,709	-271,874	-803,196	-215,641	الخليج د
14,908,591	9,499,797	10,885,322	8,861,782	-348,230	-388,926	-379,682	-507,852	-14,560,361	-9,110,871	-10,505,640	-8,353,930	مسعيد
1,389,264	-577,102	68,102	5,381	-526,496	-27,241	10,247	200	-862,768	604,343	-78,349	-5,581	إستثمار
37,057,760	35,742,846	20,968,360	10,541,294	-1,535,209	-324,628	-354,604	-86,720	-35,522,551	-35,418,218	-20,613,756	-10,454,574	قامكو
-2,834,010	-2,041,920	-819,075	-393,707	-21,250	-26,250	-30,000	-30,000	2,855,260	2,068,170	849,075	423,707	قطرت
70,872	77,810	-99,623	-1,190	-1,844	-1,844	0	0	-69,028	-75,966	99,623	1,190	الدوحة ت
130,194	120,177	118,912	60,250	-121,868	-121,868	-71,868	-71,868	-8,326	1,691	-47,044	11,618	العامة
261,267	249,766	164,261	104,239	7,942	-8,299	26,442	11,695	-269,209	-241,467	-190,703	-115,934	التكافلي
-9,997	15,798	-2,140	-243	0	0	0	0	9,997	-15,798	2,140	243	الإسلامية ت
-17,655	-792	-2,862	0	0	0	0	0	17,655	792	2,862	0	بيمة
-1,956,318	-1,705,203	-434,703	-199,838	61,000	61,000	0	0	1,895,318	1,644,203	434,703	199,838	QLMI
-5,542,193	-3,281,275	-719,091	-354,135	-123,073	-136,073	-258,009	-238,009	5,665,266	3,417,348	977,100	592,144	المتحدة
7,830,480	6,517,967	4,329,823	1,649,873	7,670	7,670	7,670	0	-7,838,150	-6,525,637	-4,337,493	-1,649,873	بروة
183,833	-1,910,600	-2,662,427	-680,446	496,425	503,960	-205,668	144,217	-680,258	1,406,640	2,868,095	536,229	إزدان
2,053,353	2,411,354	1,990,879	80,783	33,450	-136,388	-116,262	9,508	-2,086,803	-2,274,966	-1,874,617	-90,291	مزايا
-5,940	-675,628	15,137	215,313	-470,676	-339,173	-309,180	-40,000	476,616	1,014,801	294,043	-175,313	Ooredoo
-2,030,174	-1,426,187	-2,557,381	-1,915,397	26,419	26,419	3,200	3,200	2,003,755	1,399,768	2,554,181	1,912,197	فودافون
9,553,968	8,853,187	734,975	174,774	5,514	4,080	-2,368	-3,100	-9,559,482	-8,857,267	-732,607	-171,674	الملاحة
276,089	94,391	207,553	4,144	0	0	0	0	-276,089	-94,391	-207,553	-4,144	مخازن
-1,608,747	108,422	8,070,258	2,760,279	-845,319	-15,665	-149,261	-1,099	2,454,066	-92,757	-7,920,997	-2,759,180	ناقلات

تداولات المطلعين في الأسبوع الماضي

الصافي	بيع	شراء	الشركة
795,354	0	795,354	الريان
148,970	0	148,970	الأسمت
100,000	0	100,000	إستثمار
30,000	40,420	70,420	الملاحة
27,000	30,000	57,000	الإجارة
17,941	0	17,941	مسيعيد
4,480	0	4,480	زاد
-23,000	23,000	0	المحار
-67,785	67,785	0	الخليج الدولية
-921,433	921,433	0	بروة
-3,096,373	3,096,373	0	ناقلات

قيم التداول حسب الجنسية للأسبوع الماضي

الجنسية	قيم الشراء	قيم البيع	الفرق
قطريون	2,350.57	2,274.73	75.84
خليجيون	272.91	810.07	-537.16
عرب	258.47	257.66	0.81
أجانب	851.76	391.24	460.52
المجموع	3,733.70	3,733.70	0.00

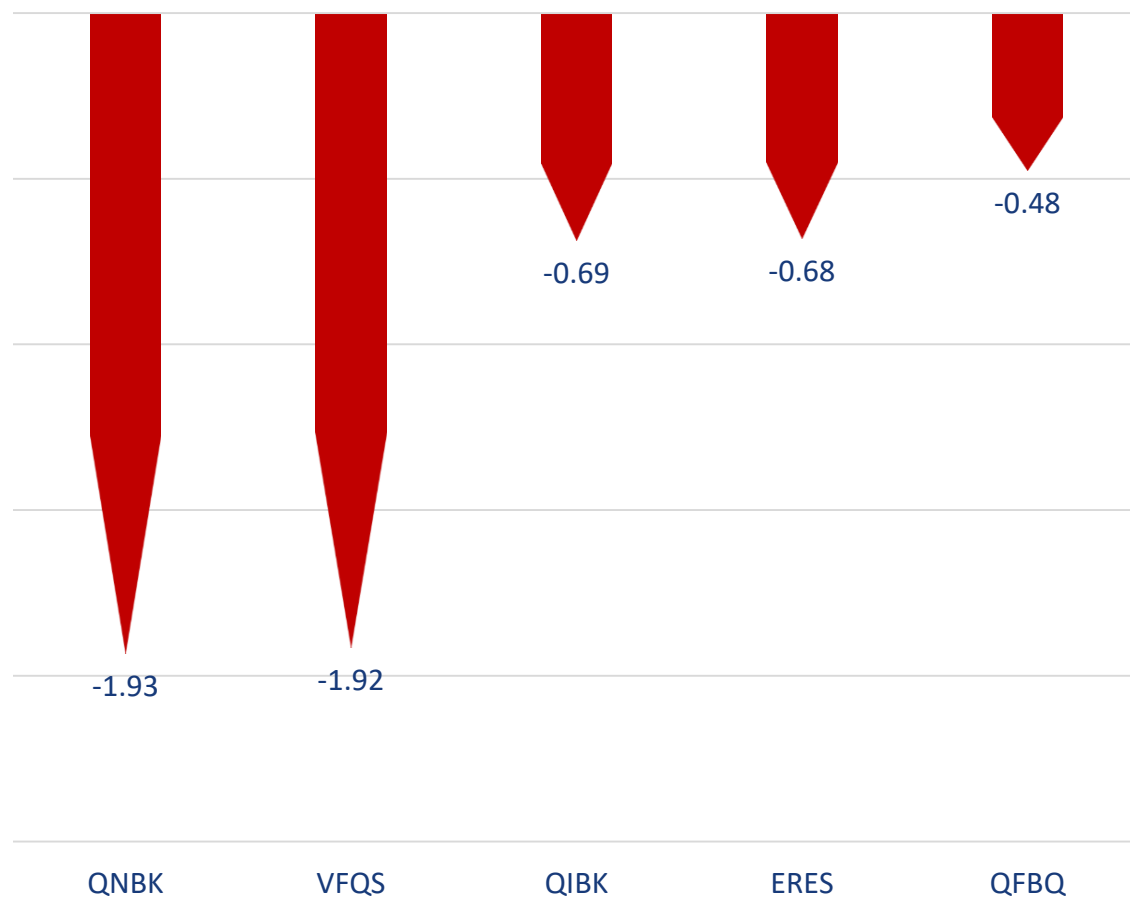
القيمة بالمليون ريال

نسب التداول حسب الجنسية للأسبوع الماضي

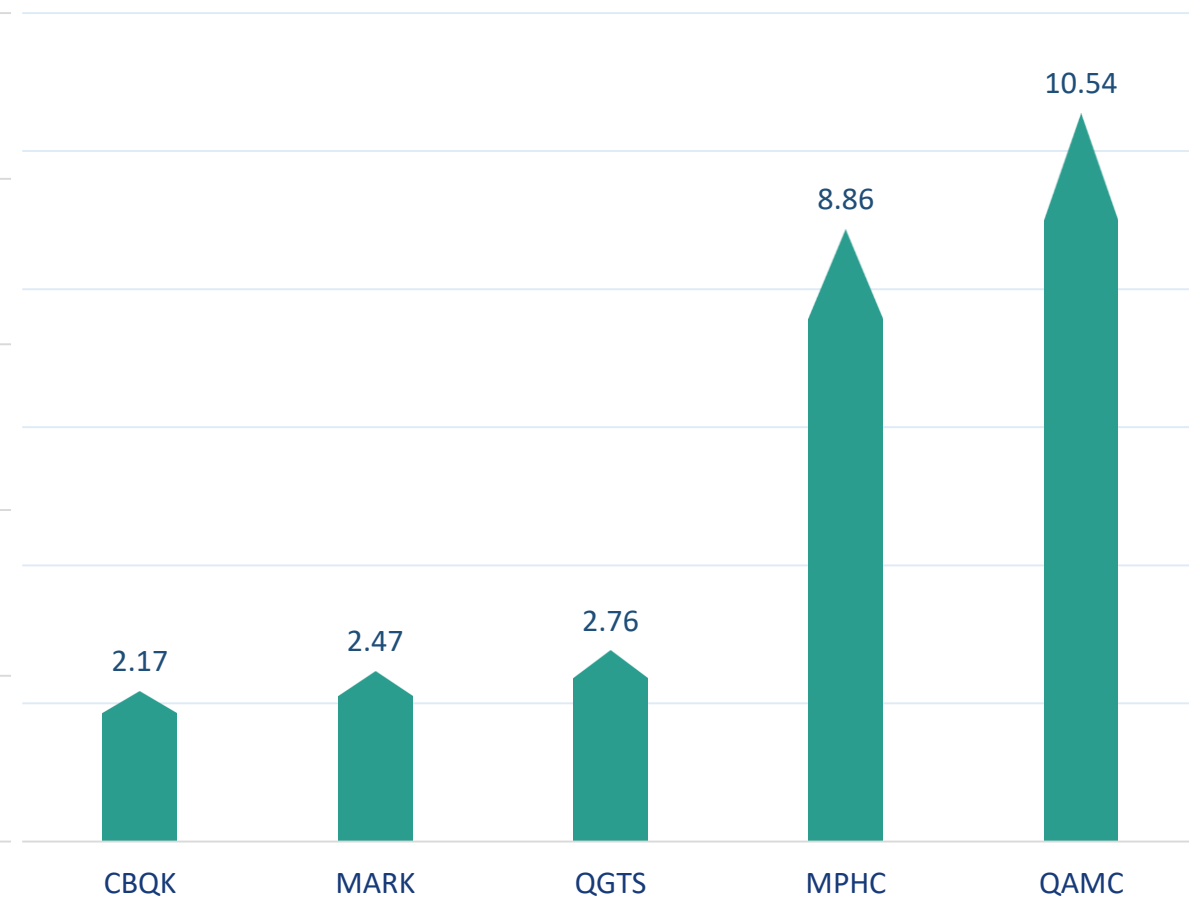
الجنسية	نسبة الشراء	نسبة البيع	الفرق
قطريون	62.96%	60.92%	2.03%
خليجيون	7.31%	21.70%	-14.39%
عرب	6.92%	6.90%	0.02%
أجانب	22.81%	10.48%	12.33%

أكثر 5 شركات بيعاً (بالصافي) من الأجانب لآخر جلسة

أكثر 5 شركات شراءً (بالصافي) من الأجانب لآخر جلسة



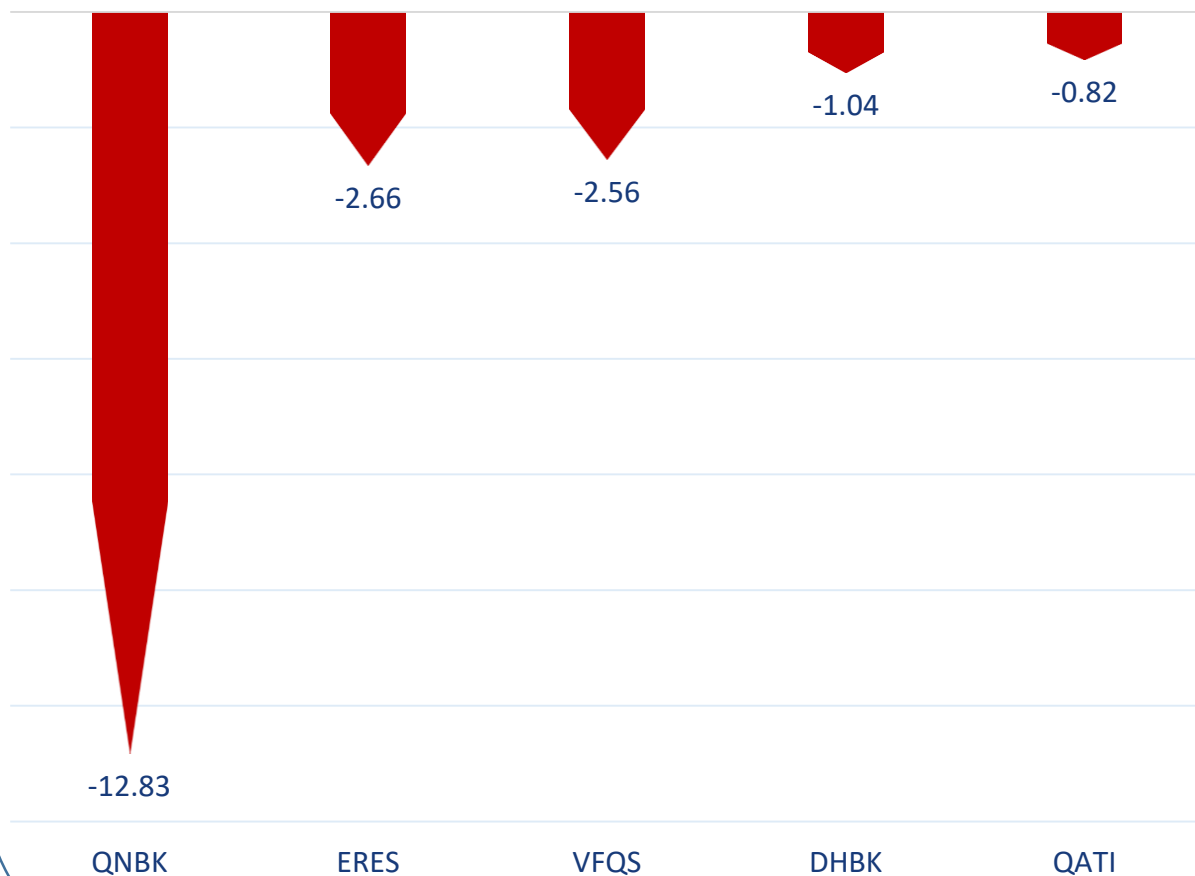
بالمليون سهم



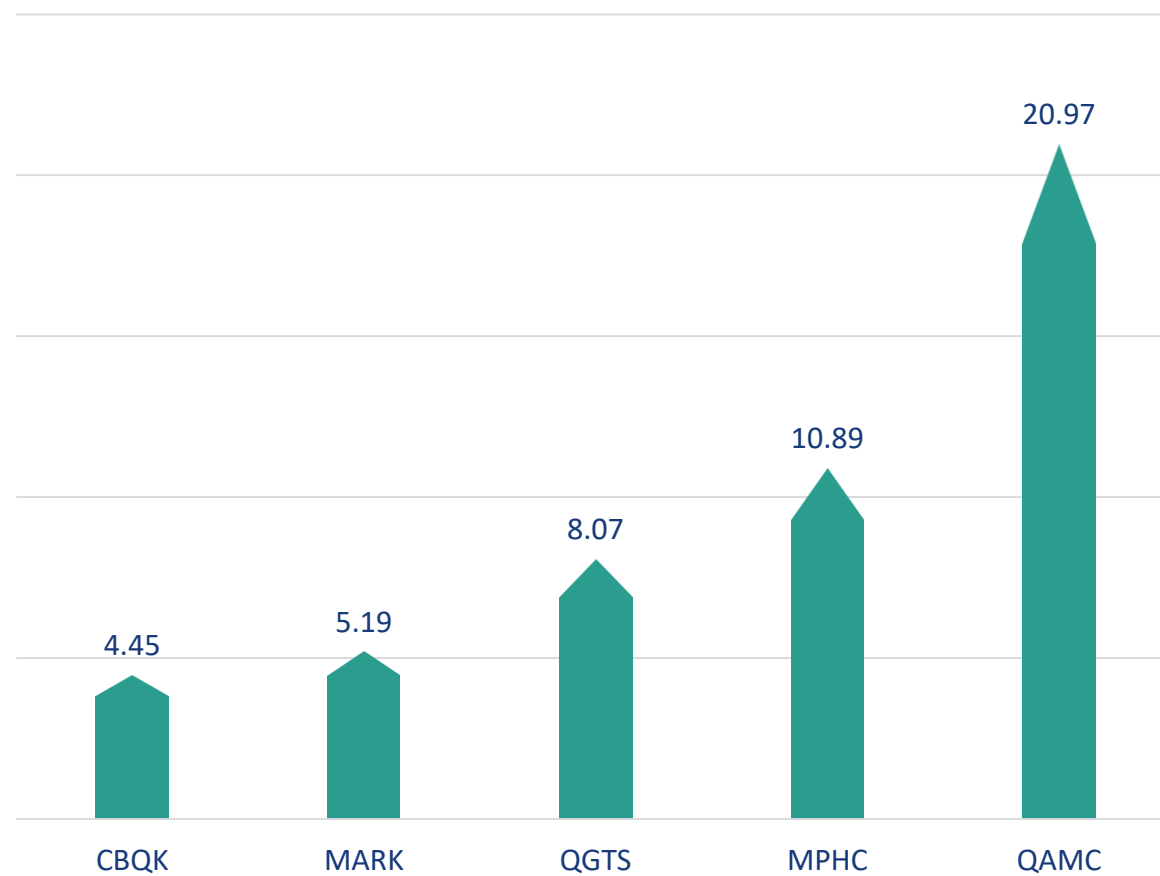
بالمليون سهم

أكثر 5 شركات بيعاً (بالصافي) من الأجانب لآخر 5 جلسات

أكثر 5 شركات شراءً (بالصافي) من الأجانب لآخر 5 جلسات



بالمليون سهم



بالمليون سهم

تعريفات

- الأرقام تمثل التغير بعدد الأسهم.
- التغير اليومي : صافي التغير بين جلستي تداول 28 و 27 ديسمبر .
- التغير لآخر 5 جلسات: مجموع صافي التغير اليومي لآخر 5 جلسات.
- التغير لآخر 10 جلسة: مجموع صافي التغير اليومي لآخر 10 جلسة.
- التغير لآخر 20 جلسة: مجموع صافي التغير اليومي لآخر 20 جلسة.

DISCLAIMER:

The information contained was obtained from various public sources believed to be reliable, but we do not guarantee its accuracy. Wasata Financial Securities makes no representations or warranties (express or implied) regarding the data and information provided and Wasata Financial Securities does not represent that the information content of this document is complete, or free from any error, not misleading, or fit for any particular purpose. This report document provides general information only. Neither the information nor any opinion expressed constitutes an offer or an invitation to make an offer, to buy or sell any securities or other investment products related to such securities or investments.

This report document contained is subject to change without prior notice. Wasata assumes no responsibility to update the information in this report document.



إعداد: دائرة المشورة بشأن الأوراق المالية

W
وساطة
WASATA
للأوراق المالية
FINANCIAL SECURITIES

+974 44498880

ramzi.qasmieh@Wasata.qa