



# التقرير اليومي لصافي التغير في نسب الملكية

جلسة 29 يناير 2024

29-Jan												
الأجانب				دول مجلس التعاون				القطريين				رمز الشركة
التغير لآخر 20 جلسة	التغير لآخر 10 جلسات	التغير لآخر 5 جلسات	التغير اليومي	التغير لآخر 20 جلسة	التغير لآخر 10 جلسات	التغير لآخر 5 جلسات	التغير اليومي	التغير لآخر 20 جلسة	التغير لآخر 10 جلسات	التغير لآخر 5 جلسات	التغير اليومي	
5,670,684	7,606,427	-1,567,347	-635,396	28,150	149,500	28,000	5,000	-5,698,834	-7,755,927	1,539,347	630,396	QNBK
5,027,131	5,774,109	-997,406	-630,051	10,622	-48,762	-7,972	2,088	-5,037,753	-5,725,347	1,005,378	627,963	المصرف
10,171,957	13,891,706	-936,008	-1,271,943	275,925	75,925	18,996	8,492	-10,447,882	-13,967,631	917,012	1,263,451	التجاري
7,952,604	5,744,890	7,593,801	-222,085	-42,302	-12,302	-14,000	0	-7,910,302	-5,732,588	-7,579,801	222,085	الدوحة ب
9,526	13,198	4,090	0	0	0	0	0	-9,526	-13,198	-4,090	0	الأهلي
-45,730	-468,165	-292,814	-168,525	-90,251	-66,556	-14,800	0	135,981	534,721	307,614	168,525	الديوي
-12,392,058	-13,669,113	-7,595,942	-1,131,856	-1,649,353	-243,057	-134,518	-113,871	14,041,411	13,912,170	7,730,460	1,245,727	الريان
3,202,112	2,240,092	939,683	156,658	57,420	55,160	20,104	7,519	-3,259,532	-2,295,252	-959,787	-164,177	دخان
905,286	798,433	699,386	988,216	-467,102	-601,524	-110,524	0	-438,184	-196,909	-588,862	-988,216	الأول
-6,322,414	-3,733,237	-1,756,538	406,358	-266,563	-40,381	-38,265	-11,882	6,588,977	3,773,618	1,794,803	-394,476	الإجارة
-377,481	-315,232	151,842	2,842	-116,664	-50,900	-43,900	0	494,145	366,132	-107,942	-2,842	دلالة
-1,041,899	-254,733	143,817	0	-6,000	0	0	0	1,047,899	254,733	-143,817	0	قطر وعمان
131,307	78,278	-34,760	-9,448	-9,920	-920	-920	0	-121,387	-77,358	35,680	9,448	إنماء
3,244	-2,073	-2,167	-1,768	-2,200	-2,200	0	0	-1,044	4,273	2,167	1,768	زاد
1,940,999	1,512,849	86,219	29,086	-29,662	-13,458	-51,400	200	-1,911,337	-1,499,391	-34,819	-29,286	الطبية
44,939	1,104,966	959,575	-117,914	35,773	86,879	113,096	123,000	-80,712	-1,191,845	-1,072,671	-5,086	السلام
1,777,203	1,128,233	655,263	-92,513	91,361	91,111	0	-8,426	-1,868,564	-1,219,344	-655,263	100,939	بلدنا
-1,837,801	-509,861	170,737	5,115	116,293	36,715	0	0	1,721,508	473,146	-170,737	-5,115	الرعاية
0	0	0	0	0	0	0	0	0	0	0	0	السينما
-3,415,588	-2,986,749	-1,550,090	-31,122	22,854	23,494	21,568	0	3,392,734	2,963,255	1,528,522	31,122	وقود
21,719	473,180	463,075	19,857	92,167	98,167	1,000	5,000	-113,886	-571,347	-464,075	-24,857	ودام
-475,421	-104,920	-89,799	-27,161	0	0	0	0	475,421	104,920	89,799	27,161	المناعي
-444,330	-80,835	-25,178	-36,070	1,019	1,000	500	0	443,311	79,835	24,678	36,070	المبرة
325,166	-24,433	134,649	28,046	4,649	4,649	4,649	0	-329,815	19,784	-139,298	-28,046	ميزة
712,497	483,414	346,131	124,506	324	324	324	0	-712,821	-483,738	-346,455	-124,506	التحويلية

29-Jan												رمز الشركة
الأجانب				دول مجلس التعاون				القطريين				
التغير لآخر 20 جلسة	التغير لآخر 10 جلسات	التغير لآخر 5 جلسات	التغير اليومي	التغير لآخر 20 جلسة	التغير لآخر 10 جلسات	التغير لآخر 5 جلسات	التغير اليومي	التغير لآخر 20 جلسة	التغير لآخر 10 جلسات	التغير لآخر 5 جلسات	التغير اليومي	
1,024,161	859,418	294,135	-126,936	-73,187	-121,175	-124,692	-29,042	-950,974	-738,243	-169,443	155,978	الإسمنت
336,385	3,077,590	200,946	189,520	168,894	107,681	-15,739	0	-505,279	-3,185,271	-185,207	-189,520	صناعات
-141,752	-1,143,521	-1,291,318	-908,236	79,661	79,363	55,016	59,363	62,091	1,064,158	1,236,302	848,873	المستثمرين
1,983,230	2,260,096	-223,281	-214,555	7,540	0	0	0	-1,990,770	-2,260,096	223,281	214,555	كهرباء وماء
-3,760,754	-299,950	-233,422	76,572	-41,500	0	0	0	3,802,254	299,950	233,422	-76,572	أعمال
8,685,754	4,575,345	1,372,377	515,892	-183,346	76,080	-80,748	-81,312	-8,502,408	-4,651,425	-1,291,629	-434,580	الخليج د
34,539,363	18,952,580	14,255,591	728,933	136,828	164,935	19,288	3,222	-34,676,191	-19,117,515	-14,274,879	-732,155	مسعييد
4,827,942	6,526,311	5,390,471	1,931,460	19,835	19,400	12,400	0	-4,847,777	-6,545,711	-5,402,871	-1,931,460	إستثمار
-12,954,770	8,672,871	5,796,010	-6,577	-114,054	-119,846	-18,921	0	13,068,824	-8,553,025	-5,777,089	6,577	فامكو
4,025,705	7,849,166	-2,039,851	-770,032	520,000	482,000	0	0	-4,545,705	-8,331,166	2,039,851	770,032	قطر ت
-196,677	-127,823	-74,668	1	214,043	57,043	12,930	0	-17,366	70,780	61,738	-1	الدوحة ت
222,248	26,316	-32,597	-9,614	-556,472	-74,392	25,604	0	334,224	48,076	6,993	9,614	العامة
117,410	-44,478	105,183	-121,162	20,000	0	0	0	-137,410	44,478	-105,183	121,162	التكافلي
-21,206	-48,955	-36,983	-13,979	0	0	0	0	21,206	48,955	36,983	13,979	الإسلامية ت
87,763	101,810	59,627	0	0	0	0	0	-87,763	-101,810	-59,627	0	بيمة
-754,726	-400,729	-152,607	-34,236	100,600	0	0	0	654,126	400,729	152,607	34,236	QLMI
11,072,865	12,359,546	-703,217	-865,555	256,674	630,241	82,096	-1	-11,329,539	-12,989,787	621,121	865,556	المتحدة
520,255	1,516,931	95,867	-748,493	671	-45,114	386	0	-520,926	-1,471,817	-96,253	748,493	بروة
3,507,015	191,599	-209,012	-807,996	-98,527	-215,460	-184,590	-45,000	-3,408,488	23,861	393,602	852,996	إزدان
222,769	587,025	-1,125,778	415,266	297,618	-162,718	172,497	102,617	-520,387	-424,307	953,281	-517,883	مزايا
5,516,178	8,316,273	495,855	259,232	-184,634	-38,754	-40,766	0	-5,331,544	-8,277,519	-455,089	-259,232	Ooredoo
4,764,775	3,835,180	2,524,456	373,547	-37,039	-110,610	-80,360	0	-4,727,736	-3,724,570	-2,444,096	-373,547	فودافون
10,197,731	3,397,899	-505,430	-407,997	-3,000	0	0	0	-10,194,731	-3,397,899	505,430	407,997	الملاحة
6,574,749	3,941,284	2,602,421	409,387	-55,300	-55,000	0	0	-6,519,449	-3,886,284	-2,602,421	-409,387	مخازن
8,959,000	5,518,817	1,884,786	-1,145,320	-550,132	-533,313	-7,699	1,400	-8,408,868	-4,985,504	-1,877,087	1,143,920	ناقلات

## قيم التداول حسب الجنسية للجلسة الماضية

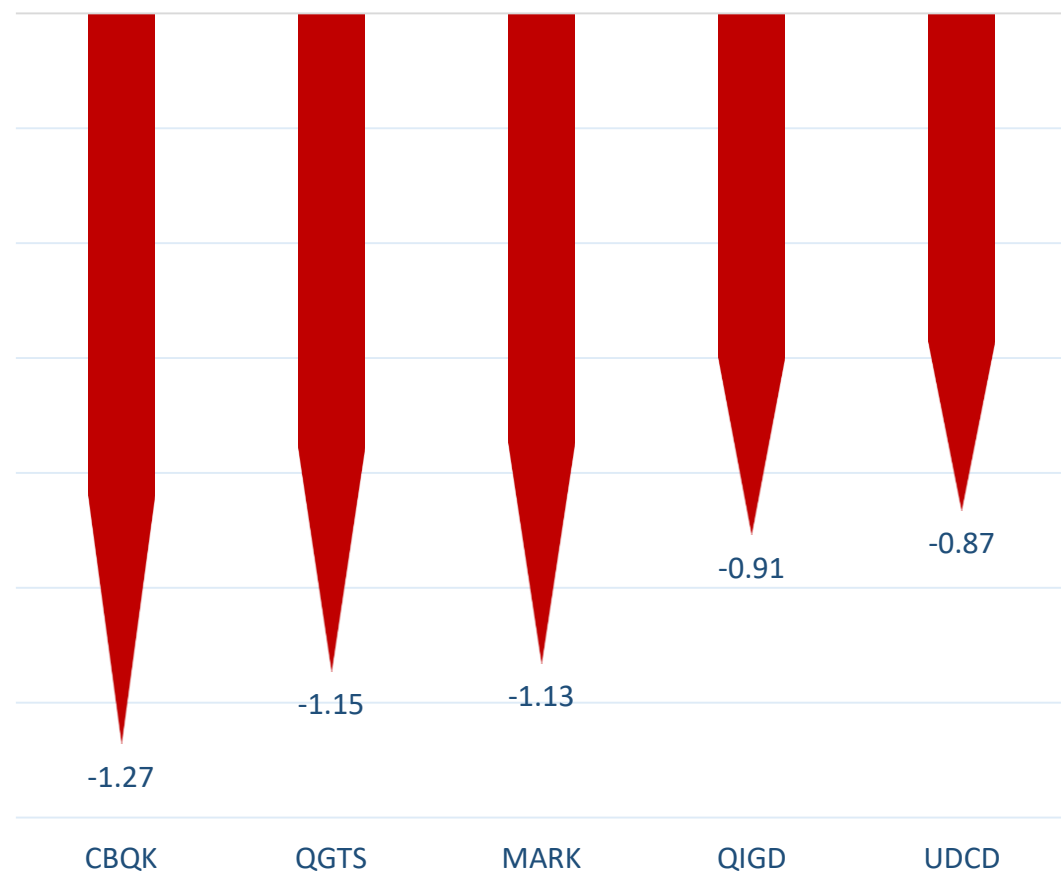
الجنسية	قيم الشراء	قيم البيع	الفرق
قطريون	320.21	281.13	39.08
خليجيون	8.85	25.82	-16.98
عرب	39.06	32.12	6.94
أجانب	91.49	120.54	-29.05
المجموع	459.61	459.61	0.00

القيمة بالمليون ريال

## نسب التداول حسب الجنسية للجلسة الماضية

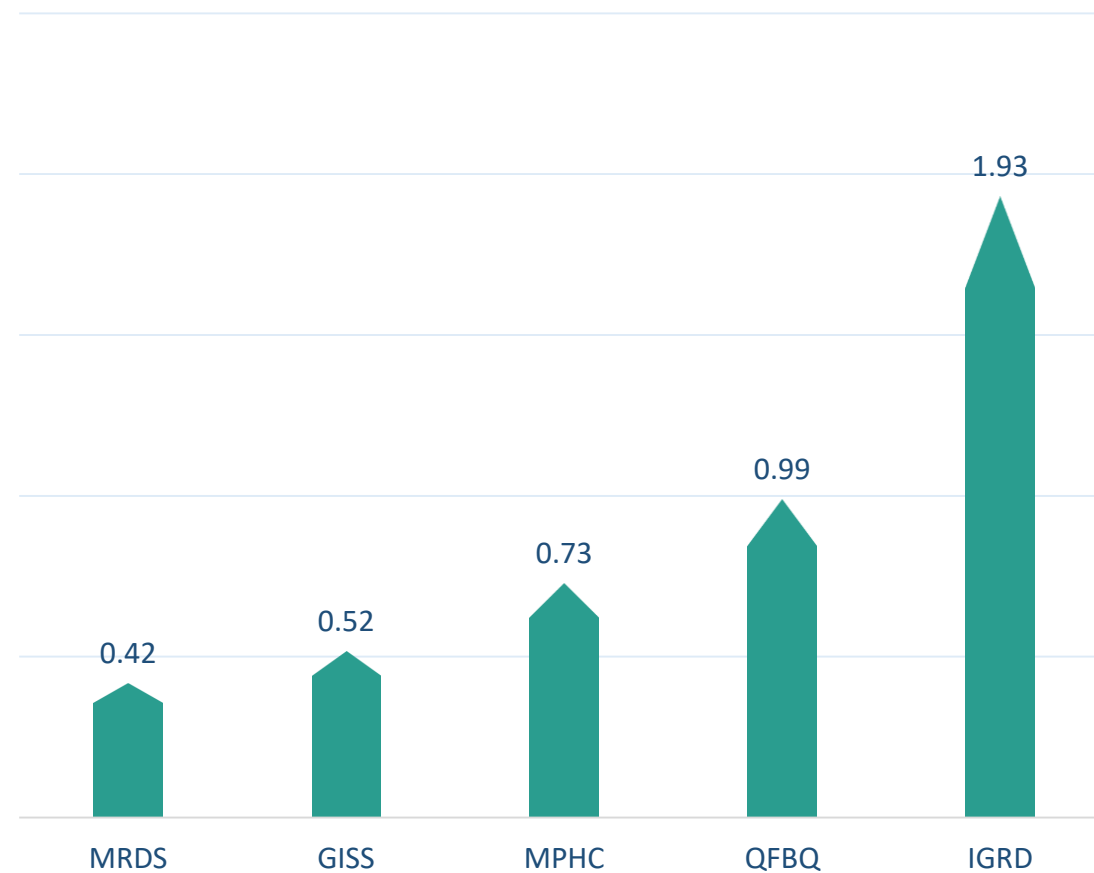
الجنسية	نسبة الشراء	نسبة البيع	الفرق
قطريون	69.67%	61.17%	8.50%
خليجيون	1.93%	5.62%	-3.69%
عرب	8.50%	6.99%	1.51%
أجانب	19.91%	26.23%	-6.32%

أكثر 5 شركات بيعاً (بالصافي) من الأجانب لآخر جلسة



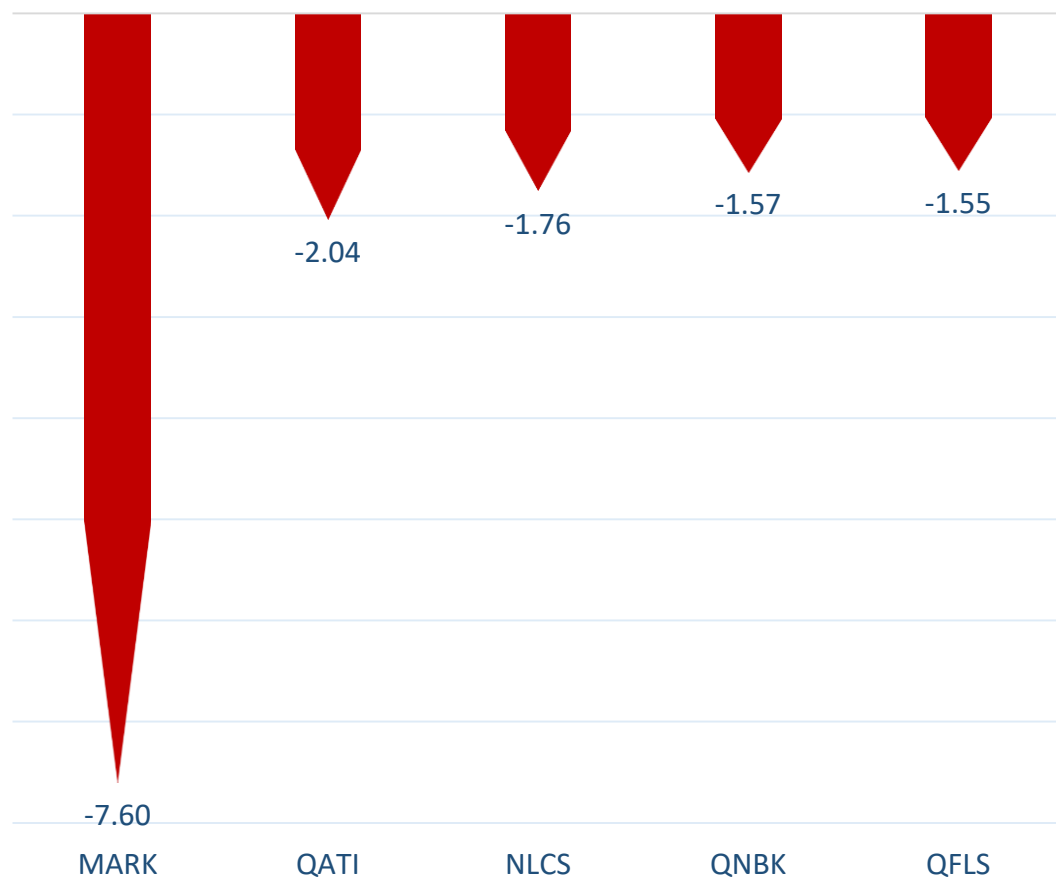
بالمليون سهم

أكثر 5 شركات شراءً (بالصافي) من الأجانب لآخر جلسة



بالمليون سهم

أكثر 5 شركات بيعاً (بالصافي) من الأجانب لآخر 5 جلسات



بالمليون سهم

أكثر 5 شركات شراءً (بالصافي) من الأجانب لآخر 5 جلسات



بالمليون سهم

## تعريفات

- الأرقام تمثل التغير بعدد الأسهم.
- التغير اليومي : صافي التغير بين جلستي تداول 29 و 28 يناير.
- التغير لآخر 5 جلسات: مجموع صافي التغير اليومي لآخر 5 جلسات.
- التغير لآخر 10 جلسة: مجموع صافي التغير اليومي لآخر 10 جلسة.
- التغير لآخر 20 جلسة: مجموع صافي التغير اليومي لآخر 20 جلسة.

### **DISCLAIMER:**

The information contained was obtained from various public sources believed to be reliable, but we do not guarantee its accuracy. Wasata Financial Securities makes no representations or warranties (express or implied) regarding the data and information provided and Wasata Financial Securities does not represent that the information content of this document is complete, or free from any error, not misleading, or fit for any particular purpose. This report document provides general information only. Neither the information nor any opinion expressed constitutes an offer or an invitation to make an offer, to buy or sell any securities or other investment products related to such securities or investments.

This report document contained is subject to change without prior notice. Wasata assumes no responsibility to update the information in this report document.





إعداد: دائرة المشورة بشأن الأوراق المالية

  
وساطة  
WASATA  
للأوراق المالية  
FINANCIAL SECURITIES

+974 44498880

ramzi.qasmieh@Wasata.qa