



التقرير اليومي لصافي التغير في نسب الملكية

جلسة 03 يناير 2024

3-Jan												
الأجانب				دول مجلس التعاون				القطريين				رمز الشركة
التغير لآخر 20 جلسة	التغير لآخر 10 جلسات	التغير لآخر 5 جلسات	التغير اليومي	التغير لآخر 20 جلسة	التغير لآخر 10 جلسات	التغير لآخر 5 جلسات	التغير اليومي	التغير لآخر 20 جلسة	التغير لآخر 10 جلسات	التغير لآخر 5 جلسات	التغير اليومي	
-18,850,593	-15,435,766	-6,950,570	-650,209	-152,761	-508,252	-503,602	0	19,003,354	15,944,018	7,454,172	650,209	QNBK
1,644,777	472,702	-1,758,802	143,938	-76,378	-75,565	9,135	0	-1,568,399	-397,137	1,749,667	-143,938	المصرف
5,992,558	3,931,370	3,494,116	-1,822,784	-132,991	-135,591	-39,016	0	-5,859,567	-3,795,779	-3,455,100	1,822,784	التجاري
1,177,822	-1,544,197	-835,425	339,243	-43,028	-13,906	-29,000	-9,000	-1,134,794	1,558,103	864,425	-330,243	الدوحة ب
5,511	-89	-89	-89	0	0	0	0	-5,511	89	89	89	الأهلي
1,209,687	761,785	264,366	-41,681	-5,110	-5,110	10,797	10,000	-1,204,577	-756,675	-275,163	31,681	الدولي
-30,153,032	105,538	208,258	-1,571,900	-16,494	255,892	62,836	65,809	30,169,526	-361,430	-271,094	1,506,091	الريان
2,521,884	1,049,811	816,318	-44,939	135,132	195,311	0	0	-2,657,016	-1,245,122	-816,318	44,939	دخان
1,117,133	-590,140	-2,321,091	-90,401	-386,766	-337,945	-367,151	15,421	-730,367	928,085	2,688,242	74,980	الأول
-9,586	-2,960,904	-3,766,375	-2,128,208	-129,743	-191,013	-412,785	-156,554	139,329	3,151,917	4,179,160	2,284,762	الإجارة
212,322	513,790	241,079	133,871	-475	-31,206	-8,780	-32,551	-211,847	-482,584	-232,299	-101,320	دلالة
94,477	-53,432	-121,517	-14,185	-152,405	-114,628	115,363	0	57,928	168,060	6,154	14,185	قطر وعمان
-77,228	67,587	64,290	1,513	-25,703	14,000	-15,100	0	102,931	-81,587	-49,190	-1,513	إنماء
-3,696	124	74	7	0	0	0	0	3,696	-124	-74	-7	زاد
659,682	993,316	452,012	103,231	-193	1,929	-46,224	-16,365	-659,489	-995,245	-405,788	-86,866	الطبية
146,103	11,500	632,918	-605,967	420,091	339,924	-122,190	-7,000	-566,194	-351,424	-510,728	612,967	السلام
181,116	74,853	181,074	-719,216	-104,110	-90,000	-90,000	0	-77,006	15,147	-91,074	719,216	بلدنا
-249,920	-328,509	-280,017	-94,724	0	0	-11,314	0	249,920	328,509	291,331	94,724	الرعاية
6,590	6,590	-770	0	0	0	0	0	-6,590	-6,590	770	0	السيتما
-1,004,900	-858,185	-551,974	-310,063	-160,340	-160,349	-161,599	0	1,165,240	1,018,534	713,573	310,063	وقود
334,429	223,049	-35,404	112,234	55	-106,258	-3,677	0	-334,484	-116,791	39,081	-112,234	ودام
-942,373	-391,736	-385,334	-160,276	-10,250	-10,250	0	0	952,623	401,986	385,334	160,276	المناعي
-57,174	-39,939	-16,139	-11,416	8,762	8,762	8,769	8,769	48,412	31,177	7,370	2,647	المبرة
2,777,623	1,990,368	963,267	151,342	-5,968	-12,968	-7,785	0	-2,771,655	-1,977,400	-955,482	-151,342	ميزة
271,955	295,740	295,740	40,474	0	0	0	0	-271,955	-295,740	-295,740	-40,474	التحويلية

3-Jan				دول مجلس التعاون				القطريين				رمز الشركة
الأجانب												
التغير لآخر 20 جلسة	التغير لآخر 10 جلسات	التغير لآخر 5 جلسات	التغير اليومي	التغير لآخر 20 جلسة	التغير لآخر 10 جلسات	التغير لآخر 5 جلسات	التغير اليومي	التغير لآخر 20 جلسة	التغير لآخر 10 جلسات	التغير لآخر 5 جلسات	التغير اليومي	
-580,583	-259,769	-235,508	-44,866	131,165	150,625	150,000	50,000	449,418	109,144	85,508	-5,134	الإسمت
-3,481,432	-2,578,446	-371,658	-786,544	148,322	129,938	60,460	50,000	3,333,110	2,448,508	311,198	736,544	صناعات
452,811	437,758	321,511	-113,210	0	0	0	0	-452,811	-437,758	-321,511	113,210	المستثمرين
1,438,751	1,231,059	1,005,772	32,809	65,960	29,955	-1,000	0	-1,504,711	-1,261,014	-1,004,772	-32,809	كهرباء وماء
-909,955	-780,004	-891,801	-24,574	-11,500	-11,500	-11,500	-11,500	921,455	791,504	903,301	36,074	أعمال
-4,427,228	-121,387	600,664	-882,399	-114,444	-211,602	11,602	0	4,541,672	332,989	-612,266	882,399	الخليج د
27,814,594	27,304,112	27,541,856	6,431,060	-304,821	-296,508	-310,443	-8,962	-27,509,773	-27,007,604	-27,231,413	-6,422,098	مسعيد
2,091,458	-577,286	-89,909	446,736	-474,767	15,572	25,200	0	-1,616,691	561,714	64,709	-446,736	إستثمار
36,057,430	27,023,044	10,160,132	-1,347,983	-1,577,611	-323,732	-103,151	-40,000	-34,479,819	-26,699,312	-10,056,981	1,387,983	قامكو
-10,132,603	-8,075,986	-7,634,483	-3,016,645	5,750	750	-8,000	22,000	10,126,853	8,075,236	7,642,483	2,994,645	قطرت
129,548	-12,555	59,810	0	-1,844	0	0	0	-127,704	12,555	-59,810	0	الدوحة ت
244,606	244,341	248,180	76,483	-225,030	-175,030	-175,030	-94,387	-19,576	-69,311	-73,150	17,904	العامة
-41,079	-121,295	-57,752	-206,538	-51,449	12,062	-60,511	-17,685	92,528	109,233	118,263	224,223	التكافلي
-52,488	-72,354	-74,877	1,452	0	0	0	0	52,488	72,354	74,877	-1,452	الإسلامية ت
-1,698	-1,124	-3,768	0	0	0	0	0	1,698	1,124	3,768	0	بيمة
-2,320,495	-1,522,173	-718,835	-54,345	61,000	0	0	0	2,259,495	1,522,173	718,835	54,345	QI MI
-5,146,773	-1,419,143	-1,239,851	-39,211	258,403	326,476	123,467	0	4,888,370	1,092,667	1,116,384	39,211	المتحدة
7,340,741	5,673,996	4,410,882	16,848	7,670	7,670	0	0	-7,348,411	-5,681,666	-4,410,882	-16,848	بروة
-1,174,297	-1,090,141	-1,486,327	-1,392,407	278,164	-127,449	-26,421	-53,743	896,133	1,217,590	1,512,748	1,446,150	إزدان
2,939,125	4,650,664	1,727,088	-385,150	420,073	139,701	246,424	245,036	-3,359,198	-4,790,365	-1,973,512	140,114	مزايا
-1,177,586	-1,685,938	-637,228	-654,876	-413,559	-264,989	-102,063	50,000	1,591,145	1,950,927	739,291	604,876	Ooredoo
-2,986,296	-3,266,124	-3,627,055	917,120	-587,487	-601,487	-610,706	0	3,573,783	3,867,611	4,237,761	-917,120	فودافون
9,394,000	1,572,231	411,191	-75,513	6,039	1,382	-3,008	0	-9,400,039	-1,573,613	-408,183	75,513	الملاحة
1,272,156	1,063,249	893,944	790,096	6,082	10,300	15,300	0	-1,278,238	-1,073,549	-909,244	-790,096	مخازن
2,613,035	17,570,795	10,345,279	51,906	-840,729	-156,320	20,079	0	-1,772,306	-17,414,475	-10,365,358	-51,906	ناقلات

قيم التداول حسب الجنسية للجلسة الماضية

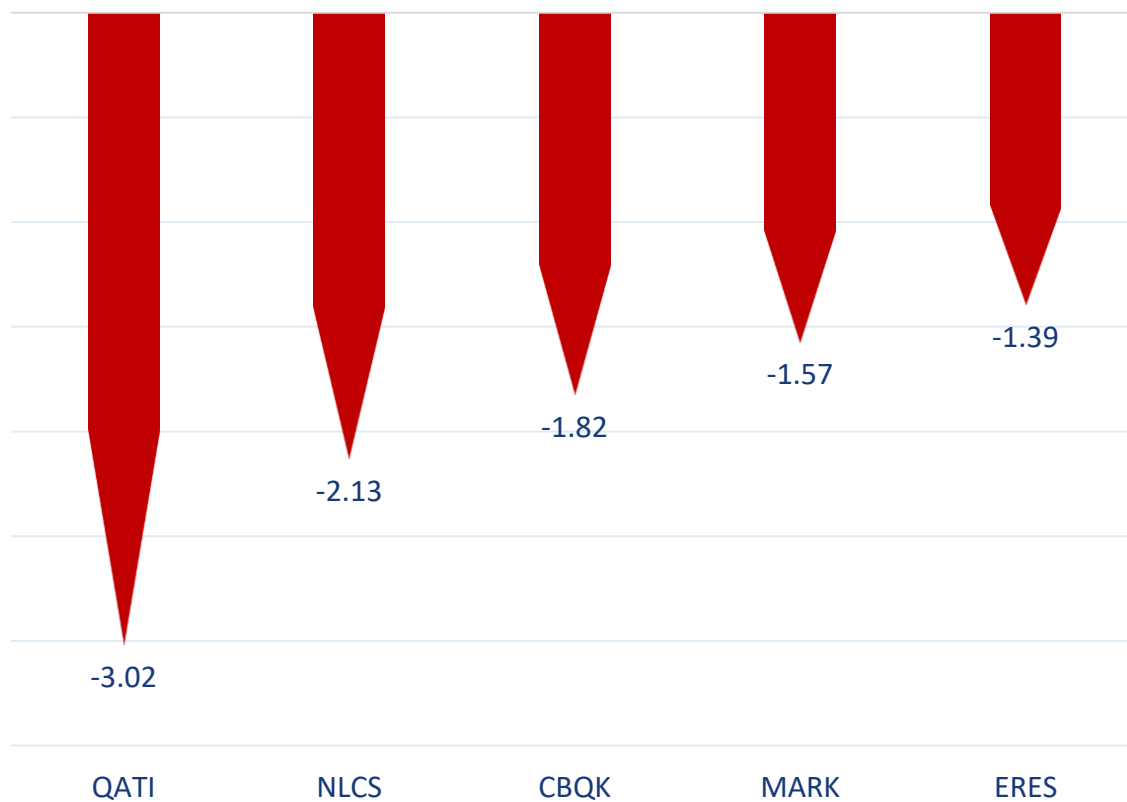
الفرق	قيم البيع	قيم الشراء	الجنسية
42.28	327.23	369.51	قطريون
-36.06	81.21	45.16	خليجيون
0.43	67.38	67.81	عرب
-6.66	119.36	112.70	أجانب
0.00	595.18	595.18	المجموع

القيمة بالمليون ريال

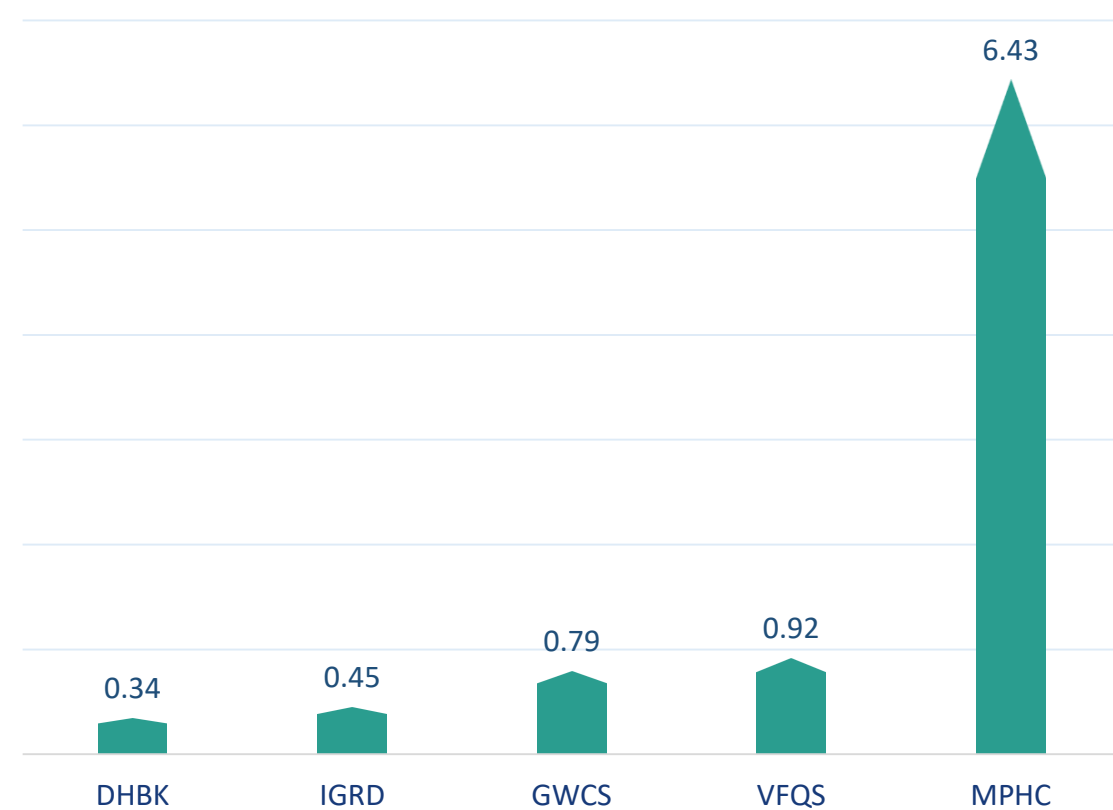
نسب التداول حسب الجنسية للجلسة الماضية

الفرق	نسبة البيع	نسبة الشراء	الجنسية
7.11%	54.98%	62.08%	قطريون
-6.06%	13.65%	7.59%	خليجيون
0.07%	11.32%	11.39%	عرب
-1.12%	20.06%	18.94%	أجانب

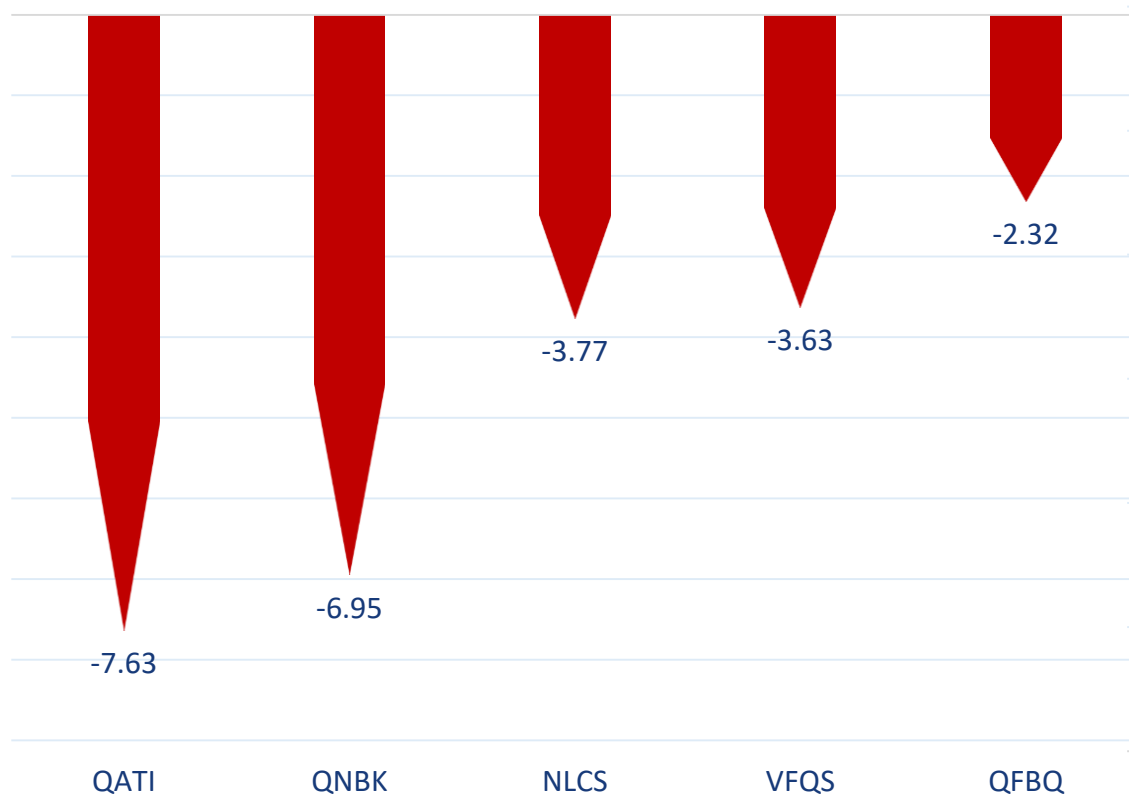
أكثر 5 شركات بيعاً (بالصافي) من الأجانب لآخر جلسة



أكثر 5 شركات شراءً (بالصافي) من الأجانب لآخر جلسة

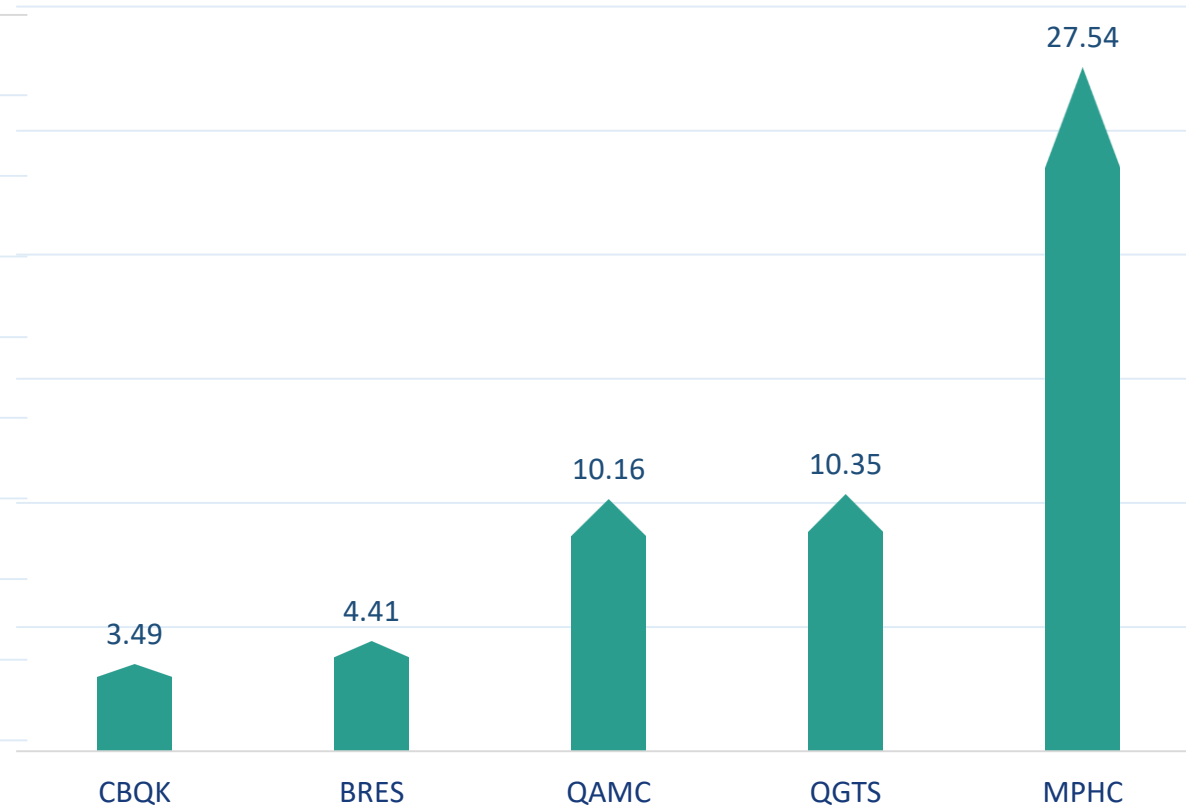


أكثر 5 شركات بيعاً (بالصافي) من الأجانب لآخر 5 جلسات



بالمليون سهم

أكثر 5 شركات شراءً (بالصافي) من الأجانب لآخر 5 جلسات



بالمليون سهم

تعريفات

- الأرقام تمثل التغير بعدد الأسهم.
- التغير اليومي : صافي التغير بين جلستي تداول 3 و 2 يناير 2024.
- التغير لآخر 5 جلسات: مجموع صافي التغير اليومي لآخر 5 جلسات.
- التغير لآخر 10 جلسة: مجموع صافي التغير اليومي لآخر 10 جلسة.
- التغير لآخر 20 جلسة: مجموع صافي التغير اليومي لآخر 20 جلسة.

DISCLAIMER:

The information contained was obtained from various public sources believed to be reliable, but we do not guarantee its accuracy. Wasata Financial Securities makes no representations or warranties (express or implied) regarding the data and information provided and Wasata Financial Securities does not represent that the information content of this document is complete, or free from any error, not misleading, or fit for any particular purpose. This report document provides general information only. Neither the information nor any opinion expressed constitutes an offer or an invitation to make an offer, to buy or sell any securities or other investment products related to such securities or investments.

This report document contained is subject to change without prior notice. Wasata assumes no responsibility to update the information in this report document.



إعداد: دائرة المشورة بشأن الأوراق المالية


للأوراق المالية
FINANCIAL SECURITIES

+974 44498880

ramzi.qasmieh@Wasata.qa