



# التقرير اليومي لصافي التغير في نسب الملكية

جلسة 04 يناير 2024

4-Jan												رمز الشركة
الأجانب				دول مجلس التعاون				القطريين				
التغير لآخر 20 جلسة	التغير لآخر 10 جلسات	التغير لآخر 5 جلسات	التغير اليومي	التغير لآخر 20 جلسة	التغير لآخر 10 جلسات	التغير لآخر 5 جلسات	التغير اليومي	التغير لآخر 20 جلسة	التغير لآخر 10 جلسات	التغير لآخر 5 جلسات	التغير اليومي	
-18,671,393	-15,601,392	-4,372,871	128,380	-148,111	-499,352	-498,952	4,650	18,819,504	16,100,744	4,871,823	-133,030	QNBK
1,579,500	-517,612	-800,943	-194,824	-76,234	-25,321	9,379	244	-1,503,266	542,933	791,564	194,580	المصرف
5,775,883	4,006,113	1,382,713	-93,639	-132,991	-135,591	-35,000	0	-5,642,892	-3,870,522	-1,347,713	93,639	التجاري
1,550,776	-1,005,482	141,603	747,754	-64,028	-34,906	-50,000	-21,000	-1,486,748	1,040,388	-91,603	-726,754	الدوحة ب
459	-5,141	-5,141	-5,052	0	0	0	0	-459	5,141	5,141	5,052	الأهلي
1,132,736	575,881	63,828	64,357	-15,110	-15,110	797	-10,000	-1,117,626	-560,771	-64,625	-54,357	الدولي
-30,894,101	-460,838	-3,039,383	-1,083,760	17,610	322,940	186,712	32,824	30,874,150	137,898	2,852,671	1,050,936	الريان
2,396,387	1,149,961	-32,548	-126,312	183,540	188,602	0	0	-2,579,927	-1,338,563	32,548	126,312	دخان
2,097,599	103,340	-719,058	913,547	-362,223	-341,385	-303,453	24,543	-1,735,376	238,045	1,022,511	-938,090	الأول
297,286	-2,294,159	-3,351,089	460,632	-129,743	-359,013	-412,785	0	-167,543	2,653,172	3,763,874	-460,632	الإجارة
530,021	552,536	295,007	35,521	-48,899	-71,880	-49,454	-40,674	-481,122	-480,656	-245,553	5,153	دلالة
20,204	-284,319	-463,107	-38,013	-158,405	-105,383	109,363	-6,000	138,201	389,702	353,744	44,013	قطر وعمان
-150,850	4,754	-21,596	-74,264	-39,703	0	-29,100	-14,000	190,553	-4,754	50,696	88,264	إنماء
-212	224	174	100	0	0	0	0	212	-224	-174	-100	زاد
1,060,657	1,057,805	1,022,236	-10,578	10,419	-41,151	-13,595	10,612	-1,071,076	-1,016,654	-1,008,641	-34	الطبية
-1,269,809	-1,068,404	-390,921	-1,279,886	31,800	-3,395	-543,012	-388,291	1,238,009	1,071,799	933,933	1,668,177	السلام
809,791	592,688	211,783	404,175	-104,110	-90,000	-57,956	0	-705,681	-502,688	-153,827	-404,175	بلدنا
-346,579	-375,248	-277,696	-47,814	0	0	-36,295	0	346,579	375,248	313,991	47,814	الرعاية
6,590	6,590	-770	0	0	0	0	0	-6,590	-6,590	770	0	السينما
-947,937	-644,778	-187,112	-17,646	-160,340	-160,349	-161,599	0	1,108,277	805,127	348,711	17,646	وقود
276,474	119,215	10,114	-30,476	55	55	-3,677	0	-276,529	-119,270	-6,437	30,476	ودام
-854,344	-298,131	-380,046	34,962	-10,250	-10,250	0	0	864,594	308,381	380,046	-34,962	المناعي
-102,440	-79,688	-56,356	-37,880	-7	-7	0	-8,769	102,447	79,695	56,356	46,649	الميرة
2,698,826	1,891,604	971,942	11,822	-5,968	-12,968	-7,785	0	-2,692,858	-1,878,636	-964,157	-11,822	ميرة
261,428	268,185	298,185	-27,555	0	0	0	0	-261,428	-268,185	-298,185	27,555	التحويلية

4-Jan				دول مجلس التعاون				القطريين				رمز الشركة
الأجانب												
التغير لآخر 20 جلسة	التغير لآخر 10 جلسات	التغير لآخر 5 جلسات	التغير اليومي	التغير لآخر 20 جلسة	التغير لآخر 10 جلسات	التغير لآخر 5 جلسات	التغير اليومي	التغير لآخر 20 جلسة	التغير لآخر 10 جلسات	التغير لآخر 5 جلسات	التغير اليومي	
-568,618	-266,218	-247,568	-14,700	131,165	150,625	150,000	0	437,453	115,593	97,568	14,700	الإسمنت
-2,398,974	-1,882,278	-290,545	-174,569	146,362	128,325	50,000	-960	2,252,612	1,753,953	240,545	175,529	صناعات
591,031	716,468	461,364	126,234	0	0	0	0	-591,031	-716,468	-461,364	-126,234	المستثمرين
1,440,163	1,197,945	633,911	37,000	65,960	28,250	-6,000	0	-1,506,123	-1,226,195	-627,911	-37,000	كهرباء وماء
-1,060,188	-998,375	-1,052,406	-163,339	-11,500	-11,500	-11,500	0	1,071,688	1,009,875	1,063,906	163,339	أعمال
-3,120,539	295,722	-169,900	716,870	-124,444	-230,000	-15,198	-10,000	3,244,983	-65,722	185,098	-706,870	الخليج د
32,288,525	32,336,181	31,711,868	4,935,405	-216,916	-206,503	-327,138	88,305	-32,071,609	-32,129,678	-31,384,730	-5,023,710	مسعيد
-524,816	-241,208	-90,161	95,260	-435,332	66,007	65,588	50,435	960,148	175,201	24,573	-145,695	إستثمار
36,028,008	23,818,121	11,252,711	-45,755	-1,522,611	-323,732	-91,824	0	-34,505,397	-23,494,389	-11,160,887	45,755	قامكو
-10,094,714	-8,090,880	-7,564,961	221	-3,250	11,750	3,000	11,000	10,097,964	8,079,130	7,561,961	-11,221	قطرت
56,701	-85,470	-13,037	-72,847	76,252	78,096	78,096	78,096	-132,953	7,374	-65,059	-5,249	الدوحة ت
244,606	244,341	185,679	0	-225,030	-175,030	-175,030	0	-19,576	-69,311	-10,649	0	العامة
49,120	-1,892	-165,213	29,599	-14,994	29,747	5,000	17,685	-34,126	-27,855	160,213	-47,284	التكافلي
-48,799	-80,207	-69,846	3,689	0	0	0	0	48,799	80,207	69,846	-3,689	الإسلامية ت
-1,698	-5,656	-906	0	0	0	0	0	1,698	5,656	906	0	بيمة
-2,181,257	-1,371,057	-680,241	-93,000	61,000	0	0	0	2,120,257	1,371,057	680,241	93,000	QLMI
-5,803,073	-2,610,782	-1,485,405	-729,099	144,836	212,909	29,900	-113,567	5,658,237	2,397,873	1,455,505	842,666	المتحدة
7,494,877	5,395,974	2,710,238	-54,987	7,670	7,670	0	0	-7,502,547	-5,403,644	-2,710,238	54,987	بروة
-52,345	-2,392,670	-551,990	608,935	570,558	367,973	285,973	312,394	-518,213	2,024,697	266,017	-921,329	إزدان
4,922,938	3,502,143	2,587,050	1,387,079	40,937	113,257	237,916	-8,508	-4,963,875	-3,615,400	-2,824,966	-1,378,571	مزايا
-1,639,750	-1,842,967	-961,348	-248,830	-358,270	-207,683	67,117	50,000	1,998,020	2,050,650	894,231	198,830	Ooredoo
-3,742,562	-5,053,840	-4,599,273	-1,437,986	-587,487	-601,487	-610,706	0	4,330,049	5,655,327	5,209,979	1,437,986	فودافون
9,125,270	819,116	-104,226	-102,706	3,039	-1,618	-6,100	-3,000	-9,128,309	-817,498	110,326	105,706	الملاحة
2,075,766	2,130,006	1,931,758	1,067,367	15,300	-4,700	15,300	0	-2,091,066	-2,125,306	-1,947,058	-1,067,367	مخازن
2,339,401	15,349,638	6,309,828	-618,236	-840,729	-158,820	-1,099	0	-1,498,672	-15,190,818	-6,308,729	618,236	ناقلات

## تداولات المطلعين في الأسبوع الماضي

الصافي	بيع	شراء	الشركة
712,229	1,007,672	1,719,901	الريان
205,971	0	205,971	فودافون
200,000	0	200,000	الخليج الدولية
117,575	0	117,575	الميرة
85,546	0	85,546	الملاحة
58,580	0	58,580	الإسمنت
20,000	0	20,000	صناعات
20,000	0	20,000	السلام
7,100	0	7,100	قامكو
-259	259	0	الدولي
-5,000	5,000	0	المحار
-12,278	12,278	0	كهرباء وماء
-12,361	17,941	5,580	مسيعيد
-140,000	140,000	0	بروة
-461,186	461,186	0	الرعاية
-1,130,586	1,130,586	0	ناقلات

## قيم التداول حسب الجنسية للأسبوع الماضي

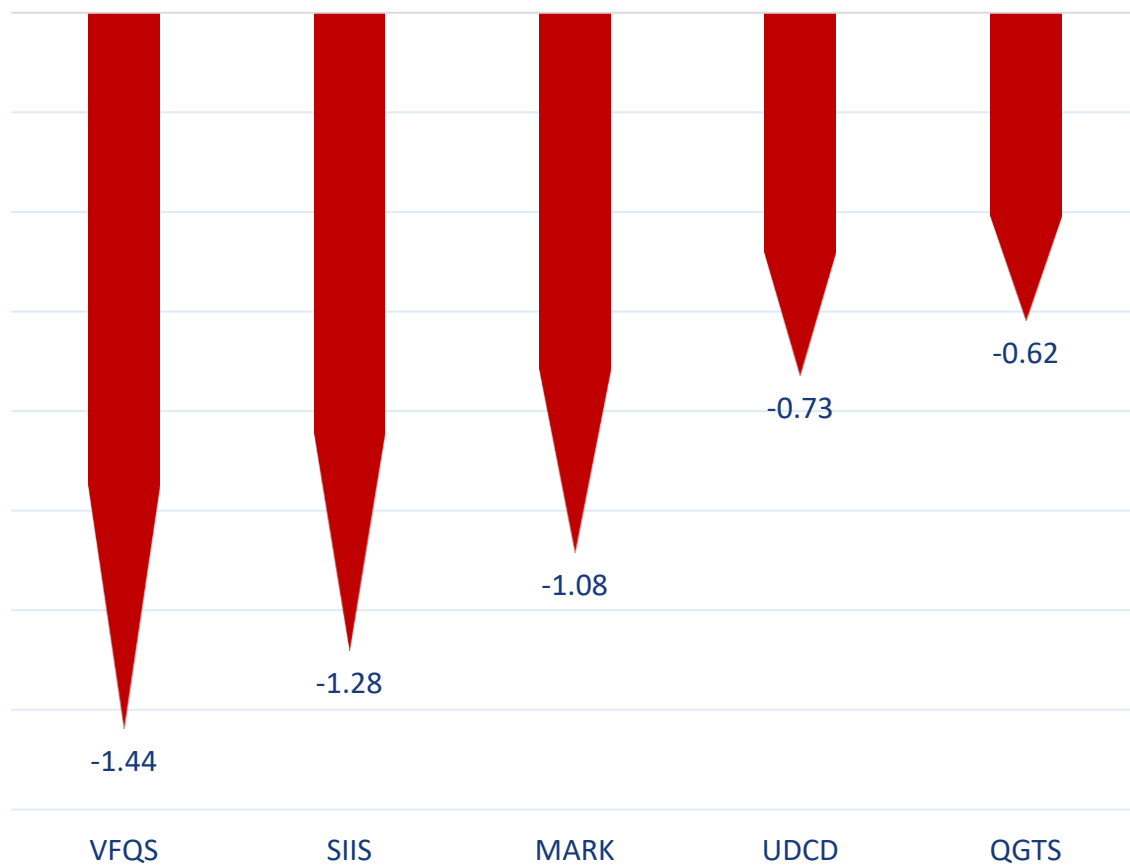
الجنسية	قيم الشراء	قيم البيع	الفرق
قطريون	1,850.46	1,802.20	48.26
خليجيون	95.64	249.85	-154.21
عرب	253.00	246.26	6.75
أجانب	508.90	409.70	99.20
المجموع	2,708.01	2,708.01	0.00

القيمة بالمليون ريال

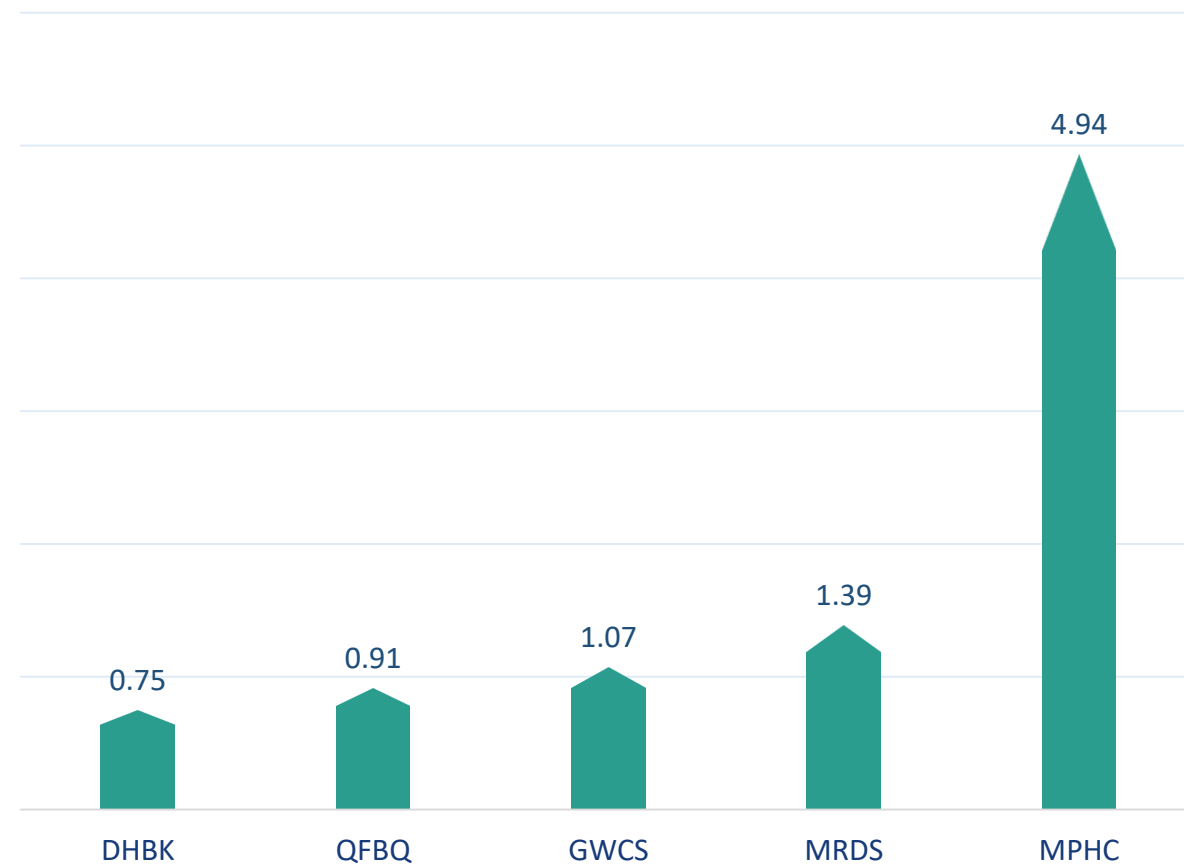
## نسب التداول حسب الجنسية للأسبوع الماضي

الجنسية	نسبة الشراء	نسبة البيع	الفرق
قطريون	68.33%	66.55%	1.78%
خليجيون	3.53%	9.23%	-5.69%
عرب	9.34%	9.09%	0.25%
أجانب	18.79%	15.13%	3.66%

أكثر 5 شركات بيعاً (بالصافي) من الأجانب لآخر جلسة



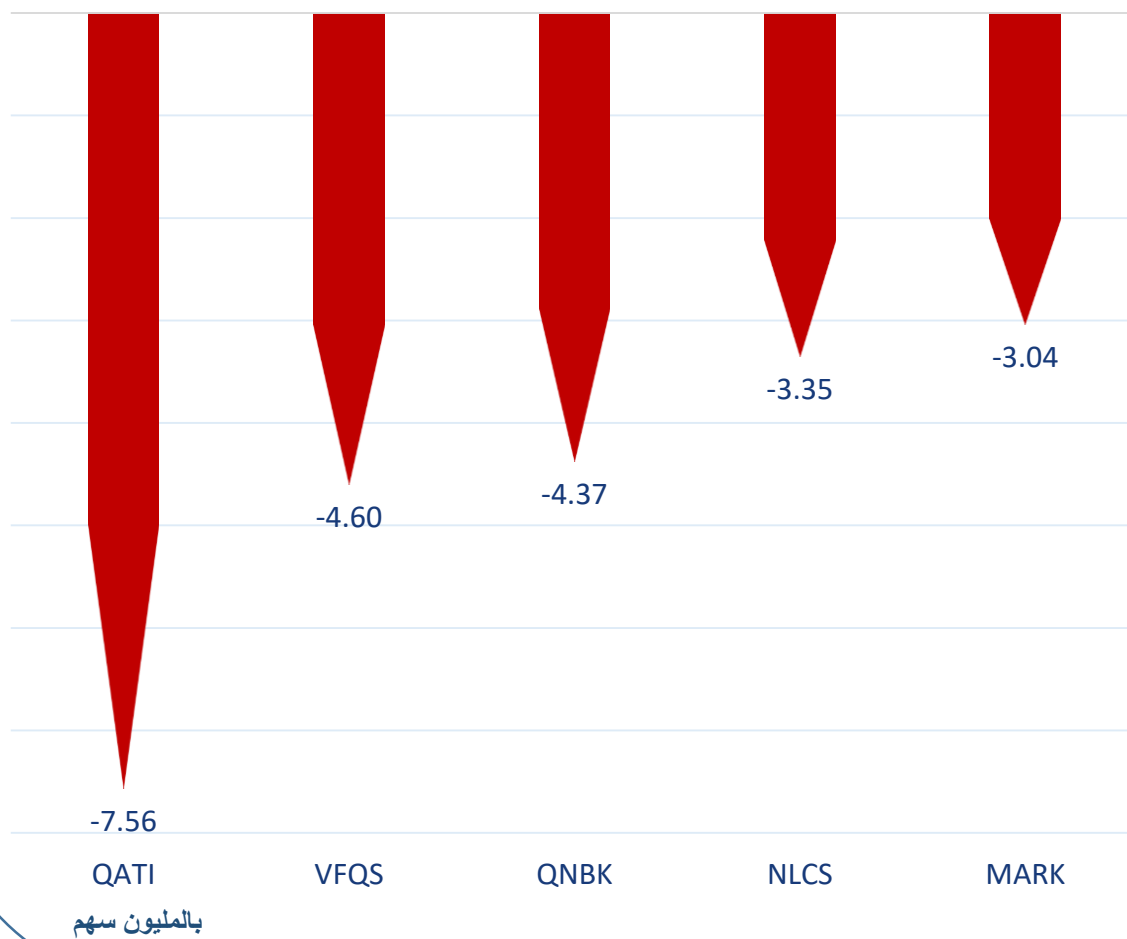
أكثر 5 شركات شراءً (بالصافي) من الأجانب لآخر جلسة



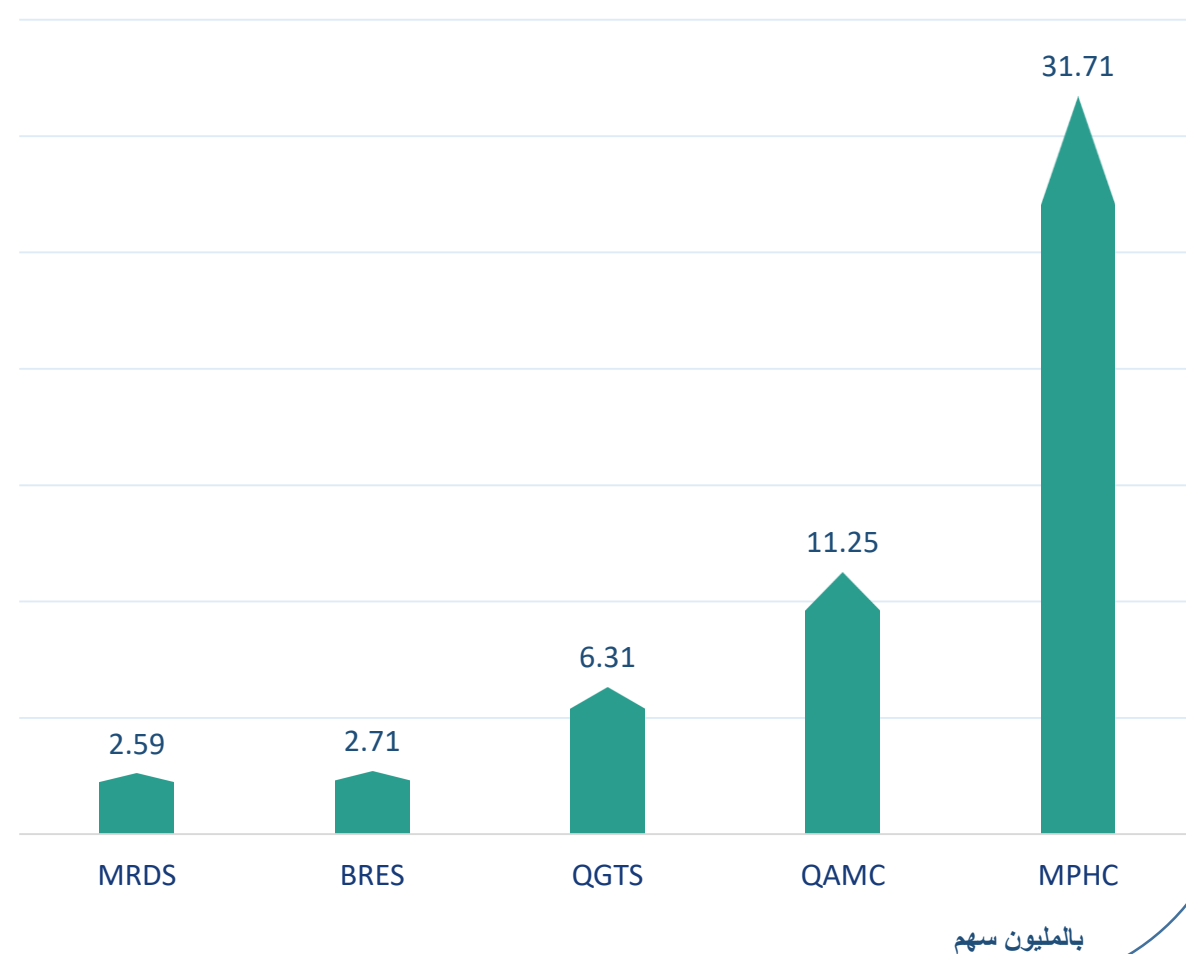
بالمليون سهم

بالمليون سهم

أكثر 5 شركات بيعاً (بالصافي) من الأجانب لآخر 5 جلسات



أكثر 5 شركات شراءً (بالصافي) من الأجانب لآخر 5 جلسات





## تعريفات

- الأرقام تمثل التغير بعدد الأسهم.
- التغير اليومي : صافي التغير بين جلستي تداول 4 و 3 يناير.
- التغير لآخر 5 جلسات: مجموع صافي التغير اليومي لآخر 5 جلسات.
- التغير لآخر 10 جلسة: مجموع صافي التغير اليومي لآخر 10 جلسة.
- التغير لآخر 20 جلسة: مجموع صافي التغير اليومي لآخر 20 جلسة.

### **DISCLAIMER:**

The information contained was obtained from various public sources believed to be reliable, but we do not guarantee its accuracy. Wasata Financial Securities makes no representations or warranties (express or implied) regarding the data and information provided and Wasata Financial Securities does not represent that the information content of this document is complete, or free from any error, not misleading, or fit for any particular purpose. This report document provides general information only. Neither the information nor any opinion expressed constitutes an offer or an invitation to make an offer, to buy or sell any securities or other investment products related to such securities or investments.

This report document contained is subject to change without prior notice. Wasata assumes no responsibility to update the information in this report document.



إعداد: دائرة المشورة بشأن الأوراق المالية

  
وساطة  
WASATA  
للأوراق المالية  
FINANCIAL SECURITIES

+974 44498880

ramzi.qasmieh@Wasata.qa