



التقرير اليومي لصافي التغير في نسب الملكية

جلسة 7 يناير 2024

7-Jan												
الأجانب				دول مجلس التعاون				القطريين				رمز الشركة
التغير لآخر 20 جلسة	التغير لآخر 10 جلسات	التغير لآخر 5 جلسات	التغير اليومي	التغير لآخر 20 جلسة	التغير لآخر 10 جلسات	التغير لآخر 5 جلسات	التغير اليومي	التغير لآخر 20 جلسة	التغير لآخر 10 جلسات	التغير لآخر 5 جلسات	التغير اليومي	
-17,714,178	-14,839,589	-2,014,316	425,539	-149,611	-500,852	-500,452	-1,500	17,863,789	15,340,441	2,514,768	-424,039	QNBK
1,700,342	-572,814	-125,453	-11,471	-92,544	-39,431	-6,931	-16,310	-1,607,798	612,245	132,384	27,781	المصرف
5,748,538	3,488,758	-958,007	-172,822	64,409	64,409	200,000	200,000	-5,812,947	-3,553,167	758,007	-27,178	التجاري
1,503,438	-688,147	355,357	53,921	-69,028	-50,000	-45,000	0	-1,434,410	738,147	-310,357	-53,921	الدوحة ب
-141	-5,741	-5,741	-600	0	0	0	0	141	5,741	5,741	600	الأهلي
1,127,542	500,429	-26,279	33,336	-20,110	-5,110	-4,203	-5,000	-1,107,432	-495,319	30,482	-28,336	الدولي
-28,484,322	-1,671,142	-6,856,172	-1,347,122	-35,585	345,616	-32,130	-64,836	28,519,907	1,325,526	6,888,302	1,411,958	الريان
2,907,551	1,284,685	17,641	64,475	193,003	188,602	0	0	-3,100,554	-1,473,287	-17,641	-64,475	دخان
1,567,814	-549,763	-798,478	-555,339	-384,387	-363,549	20,478	-22,164	-1,183,427	913,312	778,000	577,503	الأول
1,404,081	-779,411	-1,698,700	1,184,995	11,407	-366,199	-423,268	-7,186	-1,415,488	1,145,610	2,121,968	-1,177,809	الإجارة
490,897	95,802	123,334	-56,921	-56,099	-88,424	-56,655	-7,200	-434,798	-7,378	-66,679	64,121	دلالة
-321,273	-807,197	-571,984	-296,591	-158,405	-105,383	109,363	0	479,678	912,580	462,621	296,591	قطر وعمان
8,441	138,602	103,925	137,917	-39,703	0	-23,990	0	31,262	-138,602	-79,935	-137,917	إنماء
783	783	373	559	0	0	0	0	-783	-783	-373	-559	زاد
1,071,451	933,171	999,208	-53,409	10,419	-107,780	23,039	0	-1,081,870	-825,391	-1,022,247	53,409	الطبية
-1,589,559	2,372	-62,143	459,642	251,915	196,817	-355,755	220,115	1,337,644	-199,189	417,898	-679,757	السلام
1,554,609	1,298,206	411,655	694,801	-56,122	-90,000	-4,956	0	-1,498,487	-1,208,206	-406,699	-694,801	بلدنا
-585,444	-605,922	-517,209	-242,278	20,000	20,000	-10,000	20,000	565,444	585,922	527,209	222,278	الرعاية
6,590	6,590	0	0	0	0	0	0	-6,590	-6,590	0	0	السيما
-992,044	-617,221	-29,743	3,280	-160,980	-162,239	-162,239	-640	1,153,024	779,460	191,982	-2,640	وقود
24,571	-188,973	-228,144	-218,174	-5,945	-9,677	4,000	-6,000	-18,626	198,650	224,144	224,174	ودام
-882,517	-457,176	-385,203	-98,702	-10,250	-10,250	0	0	892,767	467,426	385,203	98,702	المناعي
-103,429	-93,625	-68,089	-14,856	4,993	4,993	5,000	5,000	98,436	88,632	63,089	9,856	الميرة
2,702,782	1,949,112	799,132	128,329	-5,968	-12,968	-7,785	0	-2,696,814	-1,936,144	-791,347	-128,329	مبزة
292,506	275,685	271,385	7,500	0	0	0	0	-292,506	-275,685	-271,385	-7,500	التحويلية

7-Jan												
الأجانب				دول مجلس التعاون				القطريين				رمز الشركة
التغير لآخر 20 جلسة	التغير لآخر 10 جلسات	التغير لآخر 5 جلسات	التغير اليومي	التغير لآخر 20 جلسة	التغير لآخر 10 جلسات	التغير لآخر 5 جلسات	التغير اليومي	التغير لآخر 20 جلسة	التغير لآخر 10 جلسات	التغير لآخر 5 جلسات	التغير اليومي	
-472,522	-200,757	-169,673	26,500	131,165	150,000	150,000	0	341,357	50,757	19,673	-26,500	الإسمنت
-1,808,807	-1,094,715	-465,996	-117,319	136,141	127,579	52,119	3,079	1,672,666	967,136	413,877	114,240	صناعات
437,804	503,183	-81,319	-53,256	60,000	60,000	60,000	60,000	-497,804	-563,183	21,319	-6,744	المستثمرين
1,418,853	1,220,860	329,926	-52,318	68,500	25,540	7,540	2,540	-1,487,353	-1,246,400	-337,466	49,778	كهرباء وماء
-2,031,507	-2,000,839	-1,626,422	-1,002,864	-11,500	-11,500	-11,500	0	2,043,007	2,012,339	1,637,922	1,002,864	أعمال
-1,203,673	596,652	-366,545	65,796	-230,494	-128,499	31,502	-100	1,434,167	-468,153	335,043	-65,696	الخليج د
31,587,702	33,475,076	22,589,754	-260,332	-394,103	-384,868	-5,186	-185,900	-31,193,599	-33,090,208	-22,584,568	446,232	مسعيد
-757,214	-1,974	-70,076	25,466	-424,365	75,635	65,388	0	1,181,579	-73,661	4,688	-25,466	إستثمار
36,015,691	21,184,584	216,224	-495,193	-1,517,611	-354,708	-104	5,000	-34,498,080	-20,829,876	-216,120	490,193	قامكو
-10,060,806	-7,965,564	-7,146,489	24,765	16,750	3,000	33,000	0	10,044,056	7,962,564	7,113,489	-24,765	قطر ت
59,188	-108,983	-9,360	2,487	187,575	189,419	189,419	111,323	-246,763	-80,436	-180,059	-113,810	الدوحة ت
326,744	325,479	206,567	81,138	-348,130	-298,130	-226,262	-123,100	21,386	-27,349	19,695	41,962	العامة
106,442	-43,321	-207,582	61,870	5,006	39,747	13,305	20,000	-111,448	3,574	194,277	-81,870	التكافلي
-48,977	-66,255	-64,115	5,488	0	0	0	0	48,977	66,255	64,115	-5,488	الإسلامية ت
-3,533	-5,603	-2,741	-1,835	0	0	0	0	3,533	5,603	2,741	1,835	بيمة
-2,191,504	-925,353	-490,650	-10,247	61,000	0	0	0	2,130,504	925,353	490,650	10,247	QLMI
-6,449,437	-2,791,742	-2,072,651	-941,381	156,474	-28,462	229,547	-38,362	6,292,963	2,820,204	1,843,104	979,743	المتحدة
7,566,077	5,230,014	900,191	-160,174	7,670	7,670	0	0	-7,573,747	-5,237,684	-900,191	160,174	بروة
371,550	-1,790,245	872,182	743,726	377,449	-203,784	1,884	-139,872	-748,999	1,994,029	-874,066	-603,854	إزدان
4,312,282	3,262,288	1,271,409	-1,234,858	279,395	306,380	422,642	194,234	-4,591,677	-3,568,668	-1,694,051	1,040,624	مزايا
-1,515,218	-1,222,227	-1,237,364	-60,703	-358,270	-202,063	107,117	0	1,873,488	1,424,290	1,130,247	60,703	Ooredoo
-3,732,060	-5,206,631	-2,649,250	34,626	-589,487	-612,706	-615,906	-2,000	4,321,547	5,819,337	3,265,156	-32,626	فودافون
9,346,425	704,443	-30,532	248,468	1,494	-5,368	-3,000	0	-9,347,919	-699,075	33,532	-248,468	الملاحة
2,111,328	2,291,107	2,083,554	155,940	15,300	15,300	15,300	0	-2,126,628	-2,306,407	-2,098,854	-155,940	مخازن
3,019,388	10,853,436	2,783,178	-766,371	-656,548	100,720	249,981	249,981	-2,362,840	-10,954,156	-3,033,159	516,390	ناقلات

قيم التداول حسب الجنسية للجلسة الماضية

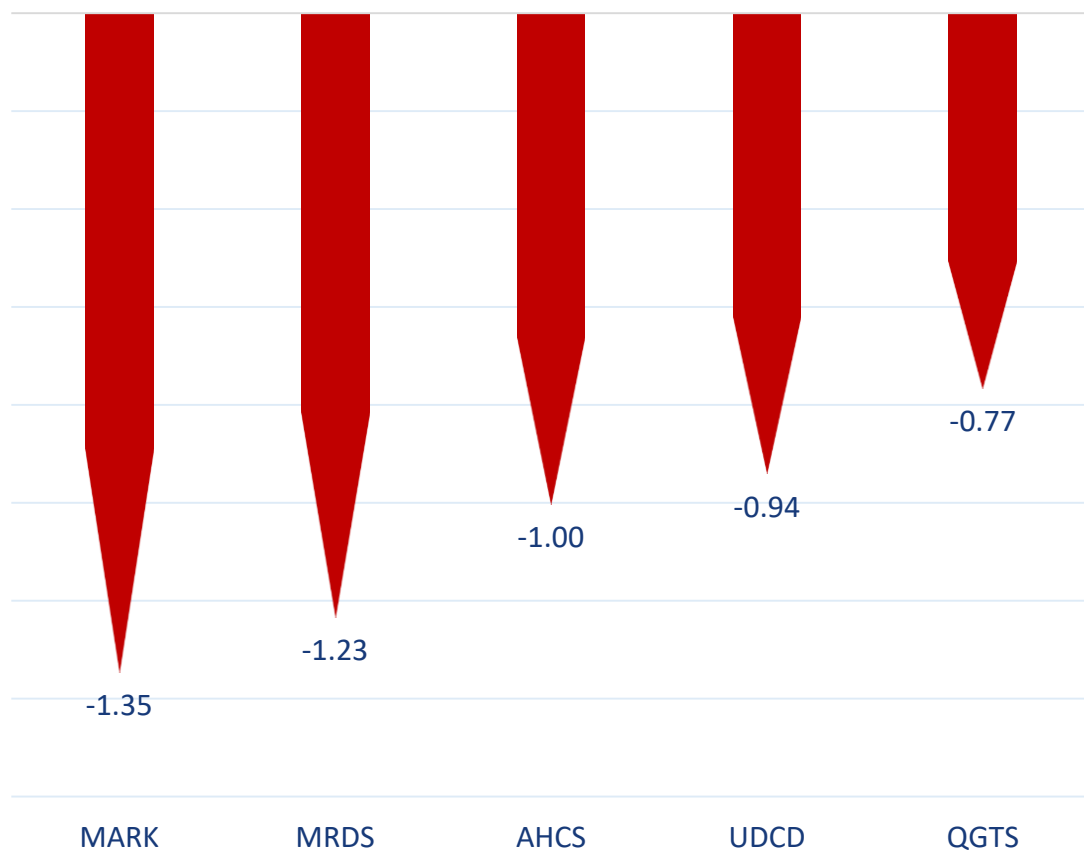
الجنسية	قيم الشراء	قيم البيع	الفرق
قطريون	278.07	276.92	1.15
خليجيون	8.89	9.25	-0.36
عرب	45.81	49.99	-4.18
أجانب	45.79	42.40	3.39
المجموع	378.56	378.56	0.00

القيمة بالمليون ريال

نسب التداول حسب الجنسية للجلسة الماضية

الجنسية	نسبة الشراء	نسبة البيع	الفرق
قطريون	73.45%	73.15%	0.30%
خليجيون	2.35%	2.44%	-0.10%
عرب	12.10%	13.21%	-1.11%
أجانب	12.10%	11.20%	0.90%

أكثر 5 شركات بيعاً (بالصافي) من الأجانب لآخر جلسة



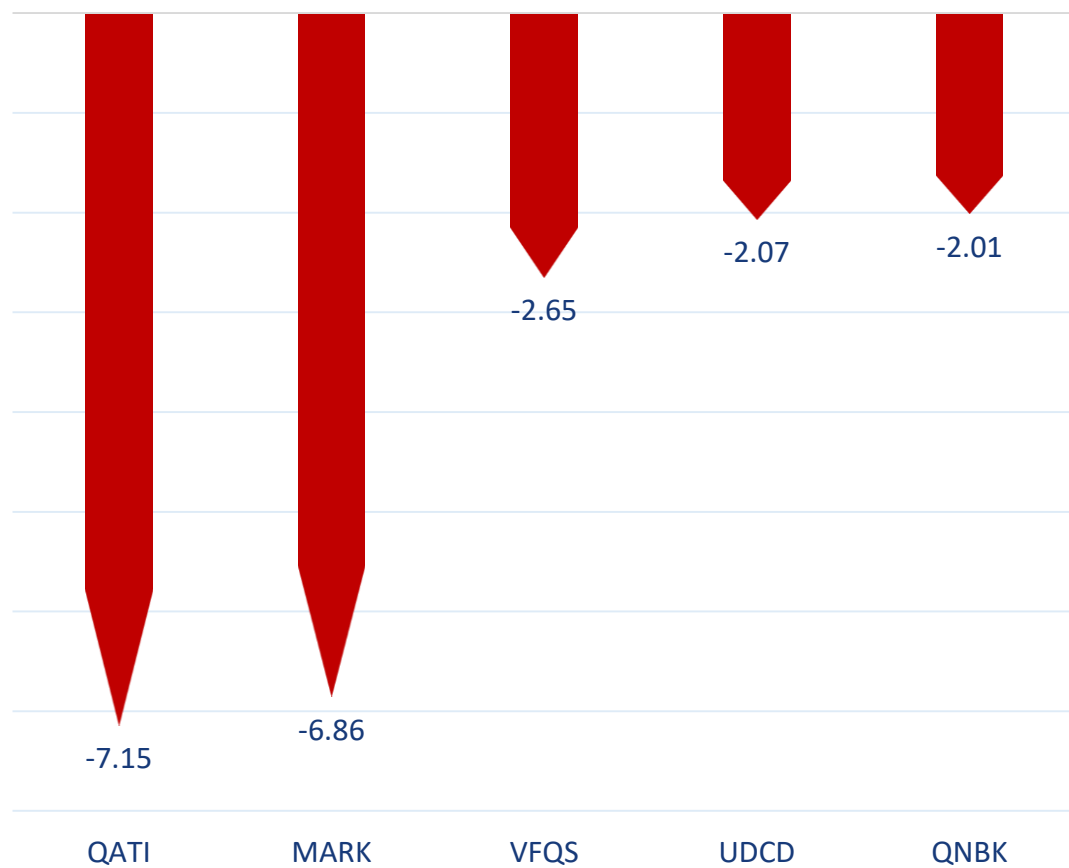
بالمليون سهم

أكثر 5 شركات شراءً (بالصافي) من الأجانب لآخر جلسة



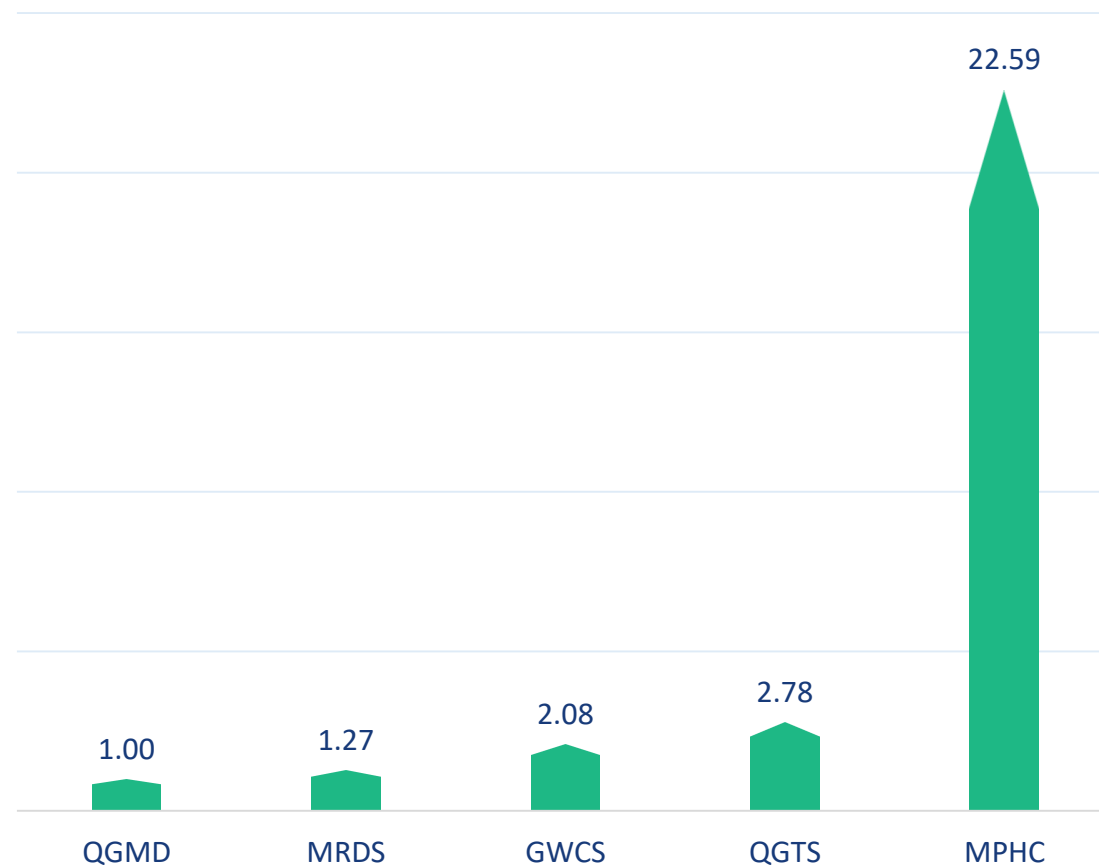
بالمليون سهم

أكثر 5 شركات بيعاً (بالصافي) من الأجانب لآخر 5 جلسات



بالمليون سهم

أكثر 5 شركات شراءً (بالصافي) من الأجانب لآخر 5 جلسات



بالمليون سهم

تعريفات

- الأرقام تمثل التغير بعدد الأسهم.
- التغير اليومي : صافي التغير بين جلستي تداول 7 و 4 يناير.
- التغير لآخر 5 جلسات: مجموع صافي التغير اليومي لآخر 5 جلسات.
- التغير لآخر 10 جلسة: مجموع صافي التغير اليومي لآخر 10 جلسة.
- التغير لآخر 20 جلسة: مجموع صافي التغير اليومي لآخر 20 جلسة.

DISCLAIMER:

The information contained was obtained from various public sources believed to be reliable, but we do not guarantee its accuracy. Wasata Financial Securities makes no representations or warranties (express or implied) regarding the data and information provided and Wasata Financial Securities does not represent that the information content of this document is complete, or free from any error, not misleading, or fit for any particular purpose. This report document provides general information only. Neither the information nor any opinion expressed constitutes an offer or an invitation to make an offer, to buy or sell any securities or other investment products related to such securities or investments.

This report document contained is subject to change without prior notice. Wasata assumes no responsibility to update the information in this report document.



إعداد: دائرة المشورة بشأن الأوراق المالية


وساطة
WASATA
للأوراق المالية
FINANCIAL SECURITIES

+974 44498880

ramzi.qasmieh@Wasata.qa