



التقرير اليومي لصافي التغير في نسب الملكية

جلسة 8 يناير 2024

8-Jan												
الأجانب				دول مجلس التعاون				القطريين				رمز الشركة
التغير لآخر 20 جلسة	التغير لآخر 10 جلسات	التغير لآخر 5 جلسات	التغير اليومي	التغير لآخر 20 جلسة	التغير لآخر 10 جلسات	التغير لآخر 5 جلسات	التغير اليومي	التغير لآخر 20 جلسة	التغير لآخر 10 جلسات	التغير لآخر 5 جلسات	التغير اليومي	
-18,106,282	-13,947,113	-1,109,674	-160,903	-148,611	-494,452	5,150	6,000	18,254,893	14,441,565	1,104,524	154,903	QNBK
2,390,422	-1,240,046	-28,972	-72,907	-94,544	-41,431	-8,851	-2,000	-2,295,878	1,281,477	37,823	74,907	المصرف
4,986,882	3,137,741	-2,426,413	-205,996	64,409	160,984	200,000	0	-5,051,291	-3,298,725	2,226,413	205,996	التجاري
1,713,558	342,302	1,445,056	852,835	-50,328	-50,000	-30,000	0	-1,663,230	-292,302	-1,415,056	-852,835	الدوحة ب
-141	-5,741	-5,741	0	0	0	0	0	141	5,741	5,741	0	الأهلي
1,135,164	466,409	148,902	19,596	-20,110	-4,110	-4,200	0	-1,115,054	-462,299	-144,702	-19,596	الدولي
-26,398,097	-1,109,784	-1,637,559	1,261,323	-35,034	381,506	-4,007	-5,640	26,433,131	728,278	1,641,566	-1,255,683	الريان
4,353,169	1,296,883	510,829	205,914	193,003	189,602	0	0	-4,546,172	-1,486,485	-510,829	-205,914	دخان
1,075,562	-1,215,279	-35,966	-137,496	-384,387	-363,549	17,800	0	-691,175	1,578,828	18,166	137,496	الأول
-554,124	-3,272,600	-3,390,518	-1,887,007	-111,255	-442,464	-240,003	-18,212	665,379	3,715,064	3,630,521	1,905,219	الإجارة
371,761	120,161	169,332	-43,360	-71,877	-96,221	-70,433	-13,778	-299,884	-23,940	-98,899	57,138	دلالة
-355,008	-1,106,168	-154,657	-67,233	-158,405	43,510	109,363	0	513,413	1,062,658	45,294	67,233	قطر وعمان
-47,248	142,970	223,788	-9,564	-39,703	-22,392	-14,000	0	86,951	-120,578	-209,788	9,564	إنماء
7,575	7,525	8,581	6,792	0	0	0	0	-7,575	-7,525	-8,581	-6,792	زاد
1,074,346	930,466	-91,314	44,155	-49,066	-50,640	-11,245	-14,599	-1,025,280	-879,826	102,559	-29,556	الطبية
-522,191	2,006,377	870,458	896,392	320,737	27,172	-365,904	68,822	201,454	-2,033,549	-504,554	-965,214	السلام
2,274,446	1,648,116	1,624,135	494,003	-8,587	-90,000	0	0	-2,265,859	-1,558,116	-1,624,135	-494,003	بلدنا
-661,779	-682,385	-461,223	-50,681	40,720	12,765	40,720	20,720	621,059	669,620	420,503	29,961	الرعاية
6,590	6,590	0	0	0	0	0	0	-6,590	-6,590	0	0	السينما
-1,174,087	-780,417	-335,589	-138,799	-160,980	-162,239	5,400	0	1,335,067	942,656	330,189	138,799	وقود
17,574	-284,620	-167,365	-47,473	-5,945	-9,677	-6,000	0	-11,629	294,297	173,365	47,473	ودام
-857,459	-452,245	-234,112	-22,296	-10,250	0	0	0	867,709	452,245	234,112	22,296	المناعي
-191,642	-164,869	-143,742	-85,633	4,993	4,993	5,000	0	186,649	159,876	138,742	85,633	الميرة
2,548,247	1,771,744	519,717	3,819	-5,968	-12,968	12,269	0	-2,542,279	-1,758,776	-531,986	-3,819	ميزة
336,712	285,533	110,833	9,848	0	0	0	0	-336,712	-285,533	-110,833	-9,848	التحويلية

8-Jan												
الأجانب				دول مجلس التعاون				القطريين				رمز الشركة
التغير لآخر 20 جلسة	التغير لآخر 10 جلسات	التغير لآخر 5 جلسات	التغير اليومي	التغير لآخر 20 جلسة	التغير لآخر 10 جلسات	التغير لآخر 5 جلسات	التغير اليومي	التغير لآخر 20 جلسة	التغير لآخر 10 جلسات	التغير لآخر 5 جلسات	التغير اليومي	
-582,935	-307,914	-289,853	-106,190	129,153	147,988	147,988	-2,012	453,782	159,926	141,865	108,202	الإسمنت
-242,840	-1,223,136	-679,679	-198,117	137,149	68,579	41,763	3,000	105,691	1,154,557	637,916	195,117	صناعات
953,393	844,482	416,119	435,426	60,000	60,000	60,000	0	-1,013,393	-904,482	-476,119	-435,426	المستثمرين
1,354,568	1,174,453	-12,669	-49,797	73,500	16,540	7,540	5,000	-1,428,068	-1,190,993	5,129	44,797	كهرباء وماء
-4,542,891	-4,514,730	-3,823,614	-2,513,871	-11,500	-11,500	-11,500	0	4,554,391	4,526,230	3,835,114	2,513,871	أعمال
-2,258,951	1,116,716	-473,156	-422,879	-230,494	-118,499	-10,100	0	2,489,445	-998,217	483,256	422,879	الخليج د
33,709,089	34,626,126	25,689,346	2,464,655	-375,510	-391,275	-116,492	18,593	-33,333,579	-34,234,851	-25,572,854	-2,483,248	مسعيد
-454,840	82,894	261,796	196,391	-424,365	75,635	50,435	0	879,205	-158,529	-312,231	-196,391	إستثمار
35,259,675	13,382,804	-1,578,895	-956,972	-1,498,237	-256,641	44,374	19,374	-33,761,438	-13,126,163	1,534,521	937,598	قامكو
-9,913,451	-7,894,294	-7,113,490	0	-3,250	-17,000	33,000	0	9,916,701	7,911,294	7,080,490	0	قطر ت
63,254	-13,873	-62,350	110	187,575	189,419	189,419	0	-250,829	-175,546	-127,069	-110	الديوحة ت
347,763	350,795	178,640	21,019	-391,330	-341,330	-260,687	-43,200	43,567	-9,465	82,047	22,181	العامه
337,937	137,560	23,161	256,948	5,006	9,747	42,711	0	-342,943	-147,307	-65,872	-256,948	التكافلي
-56,706	-73,984	-57,100	-7,729	0	0	0	0	56,706	73,984	57,100	7,729	الإسلامية ت
-3,533	-5,603	-1,835	0	0	0	0	0	3,533	5,603	1,835	0	بيمة
-2,182,999	-880,469	-169,960	-1,495	61,000	0	0	0	2,121,999	880,469	169,960	1,495	QLMI
-4,724,734	-1,939,156	-884,563	838,667	130,474	-28,462	389,526	0	4,594,260	1,967,618	495,037	-838,667	المتحدة
6,688,000	5,155,763	391,871	-19,052	7,670	7,670	0	0	-6,695,670	-5,163,433	-391,871	19,052	بروة
594,264	-694,966	2,177,430	1,581,620	440,413	-239,608	12,154	-31,717	-1,034,677	934,574	-2,189,584	-1,549,903	إزدان
5,708,123	2,478,295	2,097,662	948,290	424,842	618,867	619,124	196,482	-6,132,965	-3,097,162	-2,716,786	-1,144,772	مزاليا
-1,861,800	-1,478,903	-1,339,300	-306,719	-368,270	-120,563	189,180	-10,000	2,230,070	1,599,466	1,150,120	316,719	Ooredoo
-4,466,356	-5,213,774	-655,134	-37,069	-515,541	-538,760	-356,830	73,946	4,981,897	5,752,534	1,011,964	-36,877	فودافون
10,239,563	1,774,261	1,035,365	1,038,257	1,494	-6,008	-3,000	0	-10,241,057	-1,768,253	-1,032,365	-1,038,257	الملاحة
2,382,356	2,464,399	2,233,693	221,820	15,000	15,000	-300	-300	-2,397,356	-2,479,399	-2,233,393	-221,520	مخازن
5,028,034	11,435,513	-628,938	1,069,458	-663,646	-13,007	247,700	-2,281	-4,364,388	-11,422,506	381,238	-1,067,177	ناقلات

قيم التداول حسب الجنسية للجلسة الماضية

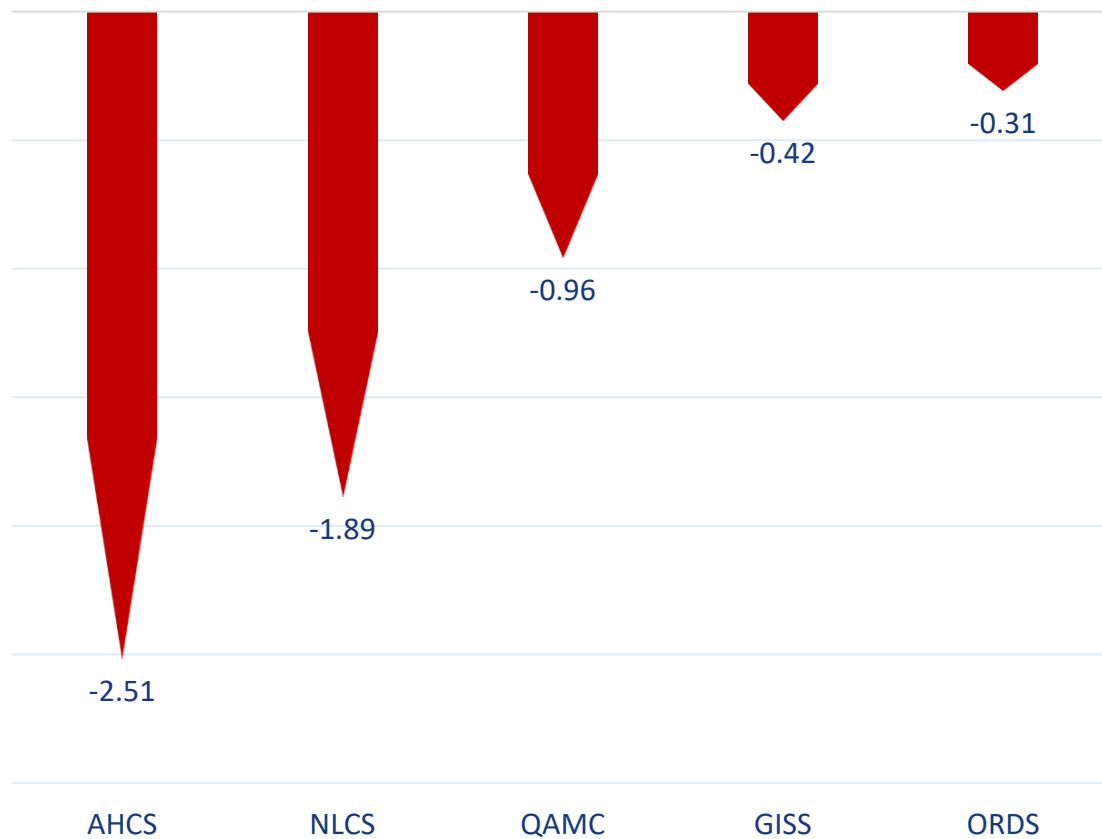
الفرق	قيم البيع	قيم الشراء	الجنسية
-8.54	225.37	216.83	قطريون
-8.19	34.09	25.90	خليجيون
-5.25	45.26	40.01	عرب
21.97	96.80	118.77	أجانب
0.00	401.52	401.52	المجموع

القيمة بالمليون ريال

نسب التداول حسب الجنسية للجلسة الماضية

الجنسية	نسبة الشراء	نسبة البيع	الفرق
قطريون	54.00%	56.13%	-2.13%
خليجيون	6.45%	8.49%	-2.04%
عرب	9.96%	11.27%	-1.31%
أجانب	29.58%	24.11%	5.48%

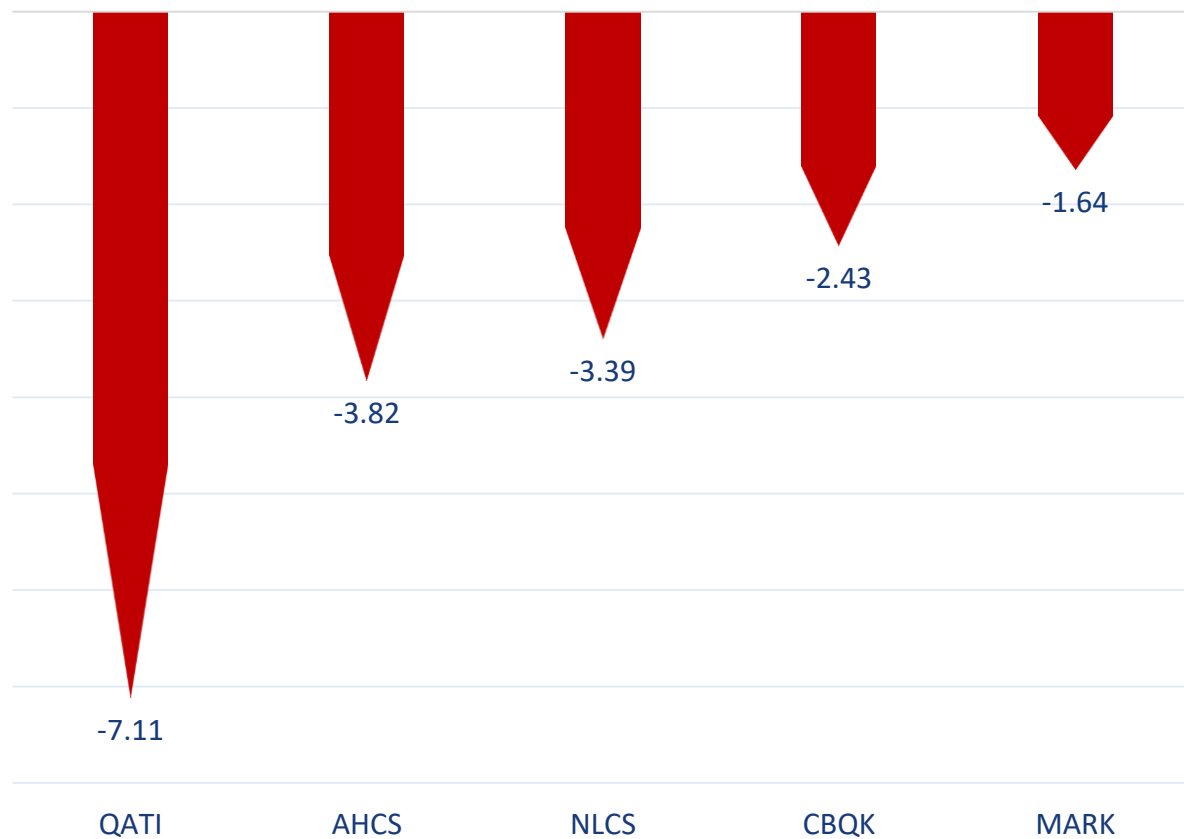
أكثر 5 شركات بيعاً (بالصافي) من الأجانب لآخر جلسة



أكثر 5 شركات شراءً (بالصافي) من الأجانب لآخر جلسة

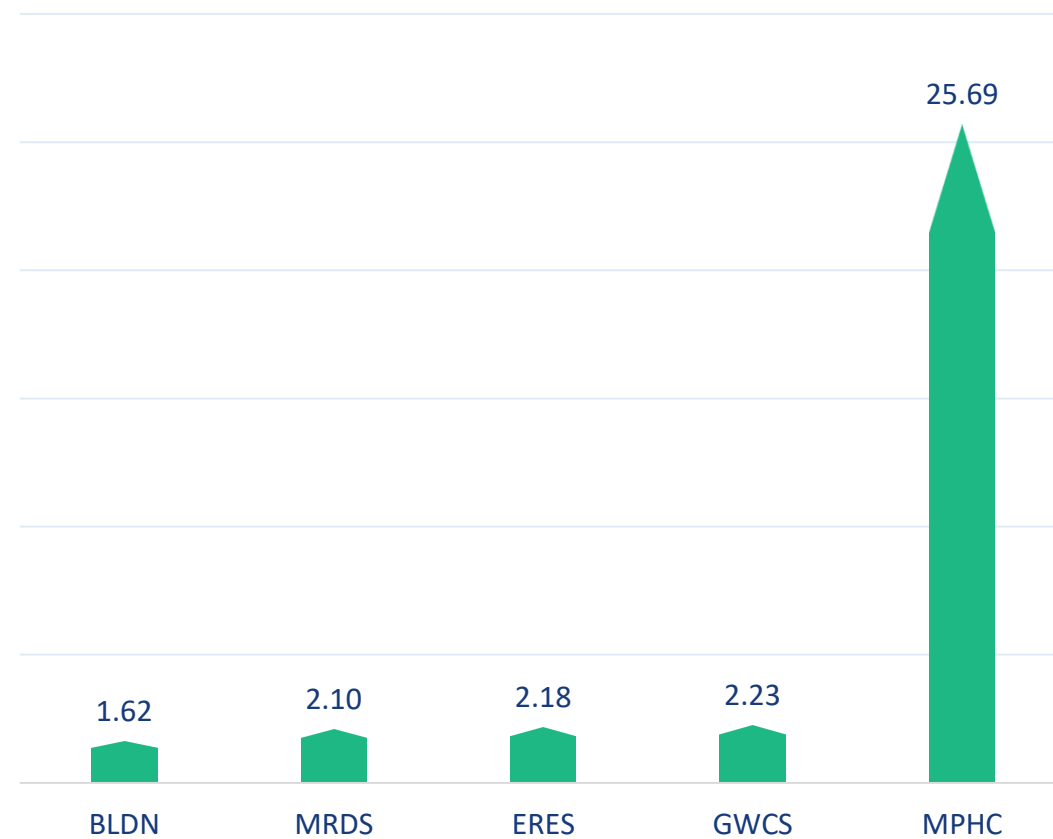


أكثر 5 شركات بيعاً (بالصافي) من الأجانب لآخر 5 جلسات



بالمليون سهم

أكثر 5 شركات شراءً (بالصافي) من الأجانب لآخر 5 جلسات



بالمليون سهم

تعريفات

- الأرقام تمثل التغير بعدد الأسهم.
- التغير اليومي : صافي التغير بين جلستي تداول 8 و 7 يناير.
- التغير لآخر 5 جلسات: مجموع صافي التغير اليومي لآخر 5 جلسات.
- التغير لآخر 10 جلسة: مجموع صافي التغير اليومي لآخر 10 جلسة.
- التغير لآخر 20 جلسة: مجموع صافي التغير اليومي لآخر 20 جلسة.

DISCLAIMER:

The information contained was obtained from various public sources believed to be reliable, but we do not guarantee its accuracy. Wasata Financial Securities makes no representations or warranties (express or implied) regarding the data and information provided and Wasata Financial Securities does not represent that the information content of this document is complete, or free from any error, not misleading, or fit for any particular purpose. This report document provides general information only. Neither the information nor any opinion expressed constitutes an offer or an invitation to make an offer, to buy or sell any securities or other investment products related to such securities or investments.

This report document contained is subject to change without prior notice. Wasata assumes no responsibility to update the information in this report document.



إعداد: دائرة المشورة بشأن الأوراق المالية


وساطة
WASATA
للأوراق المالية
FINANCIAL SECURITIES

+974 44498880

ramzi.qasmieh@Wasata.qa