



# التقرير اليومي لصافي التغير في نسب الملكية

جلسة 9 يناير 2024

9-Jan												
الأجانب				دول مجلس التعاون				القطريين				رمز الشركة
التغير لآخر 20 جلسة	التغير لآخر 10 جلسات	التغير لآخر 5 جلسات	التغير اليومي	التغير لآخر 20 جلسة	التغير لآخر 10 جلسات	التغير لآخر 5 جلسات	التغير اليومي	التغير لآخر 20 جلسة	التغير لآخر 10 جلسات	التغير لآخر 5 جلسات	التغير اليومي	
-18,426,987	-10,694,921	-757,209	-500,016	-148,611	-494,452	9,150	0	18,575,598	11,189,373	748,059	500,016	QNBK
2,260,217	-2,062,604	-419,549	-284,285	-95,544	-17,431	-19,066	-1,000	-2,164,673	2,080,035	438,615	285,285	المصرف
4,161,015	1,851,805	-3,280,939	-985,698	64,409	160,984	200,000	0	-4,225,424	-2,012,789	3,080,939	985,698	التجاري
1,460,887	19,383	1,723,649	-270,104	-34,906	-50,000	-30,000	0	-1,425,981	30,617	-1,693,649	270,104	الدوحة ب
-141	-5,741	-5,741	0	0	0	0	0	141	5,741	5,741	0	الأهلي
1,280,510	623,112	216,980	141,372	-21,110	-5,113	-6,000	-1,000	-1,259,400	-617,999	-210,980	-140,372	الدولي
-26,365,755	-1,615,110	-3,572,395	-830,936	6,658	-250,527	-20,603	-48,760	26,359,097	1,865,637	3,592,998	879,696	الريان
4,549,089	1,360,210	168,859	69,721	193,003	0	0	0	-4,742,092	-1,360,210	-168,859	-69,721	دخان
1,253,181	-1,484,462	631,768	501,457	-346,387	-326,772	55,800	38,000	-906,794	1,811,234	-687,568	-539,457	الأول
-1,472,548	-4,275,986	-2,710,639	-341,051	-213,199	-442,755	-182,243	-291	1,685,747	4,718,741	2,892,882	341,342	الإجارة
380,971	38,230	42,351	-26,760	-71,758	-78,477	-94,084	119	-309,213	40,247	51,733	26,641	دلالة
-333,535	-200,409	-333,515	82,507	-158,405	59,583	-6,000	0	491,940	140,826	339,515	-82,507	قطر وعمان
-75,346	86,988	47,998	-7,604	-39,703	-23,000	-14,000	0	115,049	-63,988	-33,998	7,604	إنماء
1,706	1,656	1,589	-5,869	0	0	0	0	-1,706	-1,656	-1,589	5,869	زاد
1,351,179	688,998	266,797	183,398	-30,481	-31,626	-1,767	18,585	-1,320,698	-657,372	-265,030	-201,983	الطبية
-111,873	1,427,316	-155,721	374,098	522,642	-19,639	95,551	201,905	-410,769	-1,407,677	60,170	-576,003	السلام
2,087,725	1,704,477	770,799	-102,964	-44,493	-90,000	0	0	-2,043,232	-1,614,477	-770,799	102,964	بلدنا
-776,817	-786,854	-591,332	-155,835	40,720	29,406	40,720	0	736,097	757,448	550,612	155,835	الرعاية
6,590	-770	0	0	0	0	0	0	-6,590	770	0	0	السينما
-1,189,522	-833,542	-508,170	-44,942	-160,980	-162,239	-640	0	1,350,502	995,781	508,810	44,942	وقود
12,368	-532,063	-198,607	-14,718	-5,945	-84,847	-6,000	0	-6,423	616,910	204,607	14,718	ودام
-846,213	-605,686	-252,648	-6,336	-36,750	0	0	0	882,963	605,686	252,648	6,336	المناعي
-213,949	-166,241	-168,934	-19,149	4,993	5,000	5,000	0	208,956	161,241	163,934	19,149	الميرة
2,407,146	1,509,707	224,438	-70,874	-5,968	-12,968	0	0	-2,401,178	-1,496,739	-224,438	70,874	ميزة
397,182	346,003	90,737	60,470	0	0	0	0	-397,182	-346,003	-90,737	-60,470	التحويلية

9-Jan												
الأجانب				دول مجلس التعاون				القطريين				رمز الشركة
التغير لآخر 20 جلسة	التغير لآخر 10 جلسات	التغير لآخر 5 جلسات	التغير اليومي	التغير لآخر 20 جلسة	التغير لآخر 10 جلسات	التغير لآخر 5 جلسات	التغير اليومي	التغير لآخر 20 جلسة	التغير لآخر 10 جلسات	التغير لآخر 5 جلسات	التغير اليومي	
-432,802	-253,540	-16,712	122,544	129,153	147,988	47,988	0	303,649	105,552	-31,276	-122,544	الإسمت
-224,629	-1,355,295	-1,537,271	-260,722	138,600	67,530	56,570	1,451	86,029	1,287,765	1,480,701	259,271	صناعات
930,658	948,834	509,186	113,992	60,000	60,000	60,000	0	-990,658	-1,008,834	-569,186	-113,992	المستثمرين
1,364,190	1,038,631	-62,976	-30,670	73,500	15,290	7,540	0	-1,437,690	-1,053,921	55,436	30,670	كهرباء وماء
-4,385,909	-4,491,405	-3,605,355	99,293	-11,500	-11,500	-11,500	0	4,397,409	4,502,905	3,616,855	-99,293	أعمال
-1,148,848	1,748,038	-124,557	398,055	-230,494	-118,499	-10,100	0	1,379,342	-1,629,539	134,657	-398,055	الخليج د
34,381,236	35,652,047	13,819,743	248,955	-372,510	-378,275	-84,964	3,000	-34,008,726	-35,273,772	-13,734,779	-251,955	مسعيد
52,579	192,075	814,721	50,868	-425,865	74,135	48,935	-1,500	373,286	-266,210	-863,656	-49,368	إستثمار
31,242,731	4,181,800	-7,592,083	-4,746,180	-1,498,237	-349,846	-15,626	0	-29,744,494	-3,831,954	7,607,709	4,746,180	فامكو
-9,747,361	-7,627,078	-2,857,046	134,613	11,505	-17,000	33,000	0	9,735,856	7,644,078	2,824,046	-134,613	قطر ت
60,258	-12,586	-73,246	-2,996	187,575	189,419	189,419	0	-247,833	-176,833	-116,173	2,996	الدوحة ت
366,655	369,687	197,532	18,892	-614,323	-564,323	-483,680	-222,993	247,668	194,636	286,148	204,101	العامة
170,231	107,907	57,331	-84,548	5,006	9,747	20,000	0	-175,237	-117,654	-77,331	84,548	التكافلي
-56,706	-73,937	2,900	0	0	0	0	0	56,706	73,937	-2,900	0	الإسلامية ت
-15,745	-17,815	-14,047	-12,212	0	0	0	0	15,745	17,815	14,047	12,212	بيمة
-2,317,873	-956,451	-296,461	-137,374	61,000	0	0	0	2,256,873	956,451	296,461	137,374	QLMI
-5,100,442	-1,706,916	-881,852	-10,828	109,474	-28,462	-151,929	0	4,990,968	1,735,378	1,033,781	10,828	المتحدة
6,500,885	4,611,246	-284,186	-66,821	7,670	0	0	0	-6,508,555	-4,611,246	284,186	66,821	بروة
-137,665	745,354	1,353,958	-187,916	440,413	-242,431	87,062	0	-302,748	-502,923	-1,441,020	187,916	إزدان
2,930,593	1,278,011	-458,463	-1,173,824	389,610	545,866	536,307	-90,937	-3,320,203	-1,823,877	-77,844	1,264,761	مزايا
-2,242,363	-1,665,476	-1,639,733	-368,605	-317,097	-39,790	140,773	50,773	2,559,460	1,705,266	1,498,960	317,832	Ooredoo
-4,154,898	-5,068,304	-389,264	134,045	-514,041	-537,260	73,446	1,500	4,668,939	5,605,564	315,818	-135,545	فودافون
11,312,016	2,956,398	2,382,032	1,273,526	1,080	-6,008	-3,000	0	-11,313,096	-2,950,390	-2,379,032	-1,273,526	الملاحة
2,502,851	2,427,672	2,351,454	116,231	15,000	15,000	-300	0	-2,517,851	-2,442,672	-2,351,154	-116,231	مخازن
6,542,315	11,841,589	610,523	873,766	-663,646	228,913	247,700	0	-5,878,669	-12,070,502	-858,223	-873,766	ناقلات

## قيم التداول حسب الجنسية للجلسة الماضية

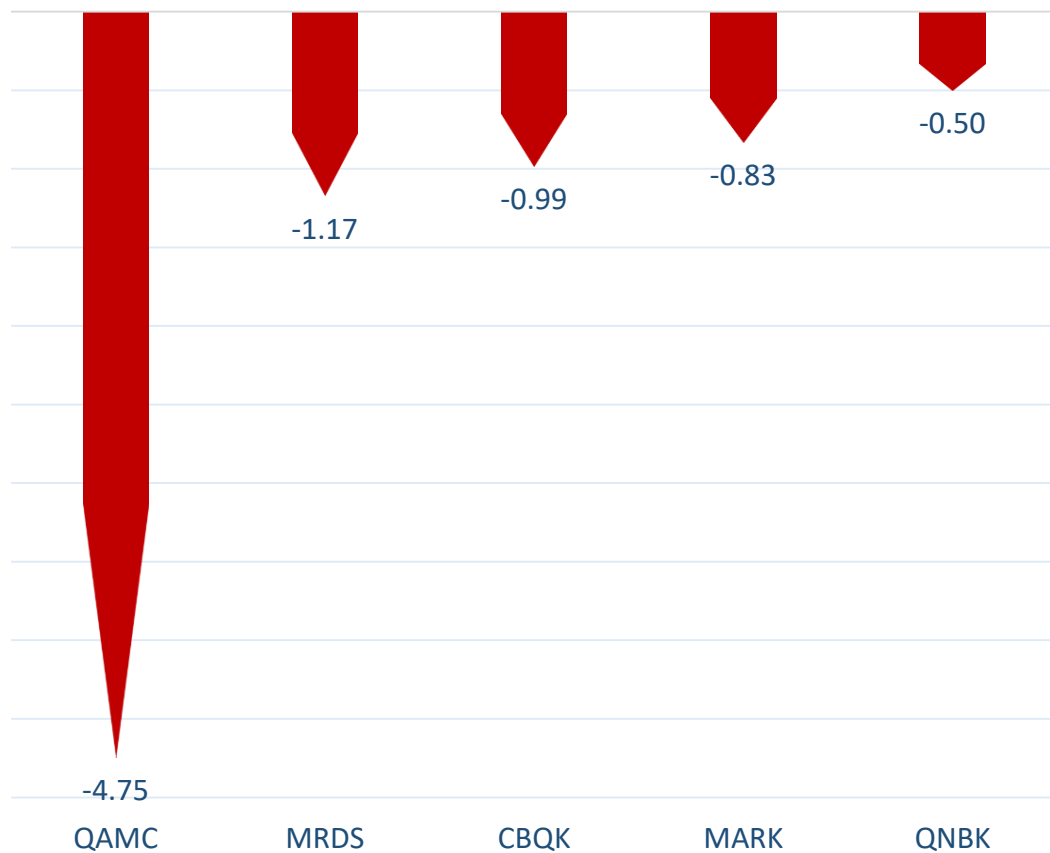
الجنسية	قيم الشراء	قيم البيع	الفرق
قطريون	236.35	218.14	18.22
خليجيون	23.36	9.63	13.73
عرب	36.32	36.90	-0.57
أجانب	83.52	114.89	-31.37
المجموع	379.56	379.56	0.00

القيمة بالمليون ريال

## نسب التداول حسب الجنسية للجلسة الماضية

الجنسية	نسبة الشراء	نسبة البيع	الفرق
قطريون	62.27%	57.47%	4.80%
خليجيون	6.16%	2.54%	3.62%
عرب	9.57%	9.72%	-0.15%
أجانب	22.01%	30.27%	-8.26%

أكثر 5 شركات بيعاً (بالصافي) من الأجانب لآخر جلسة



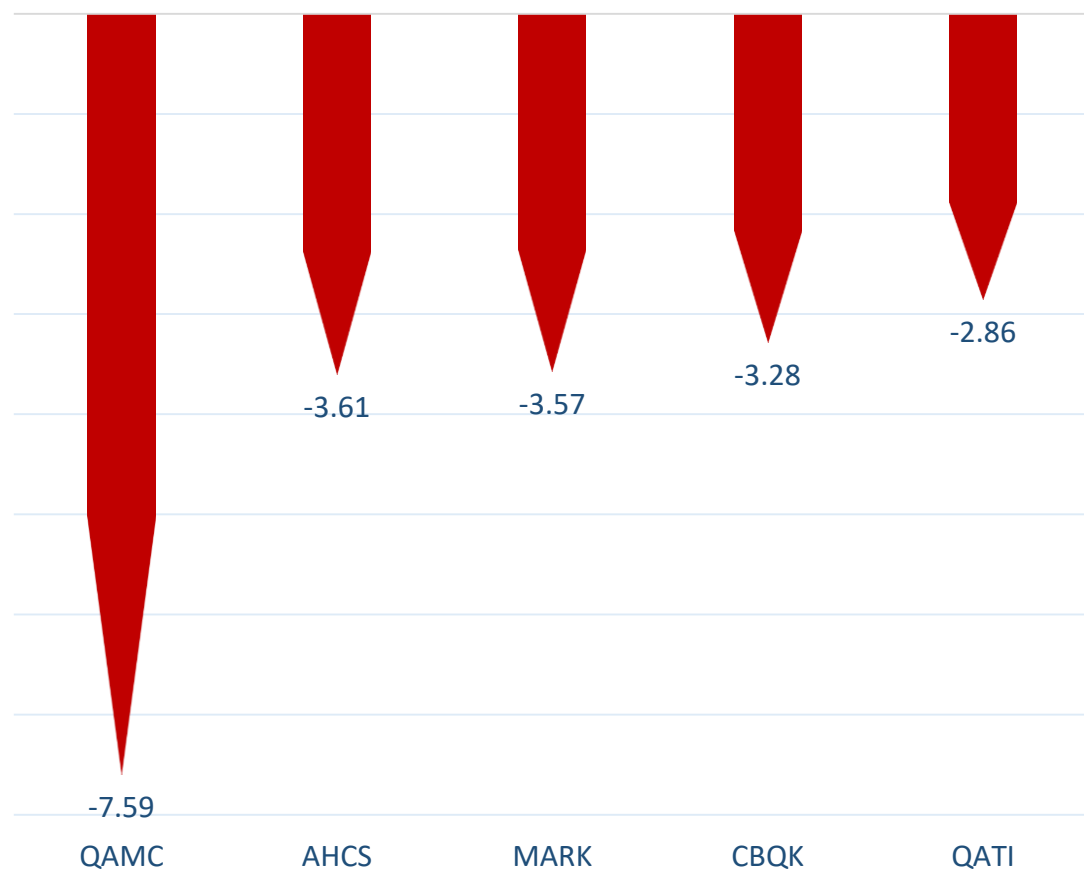
بالمليون سهم

أكثر 5 شركات شراءً (بالصافي) من الأجانب لآخر جلسة



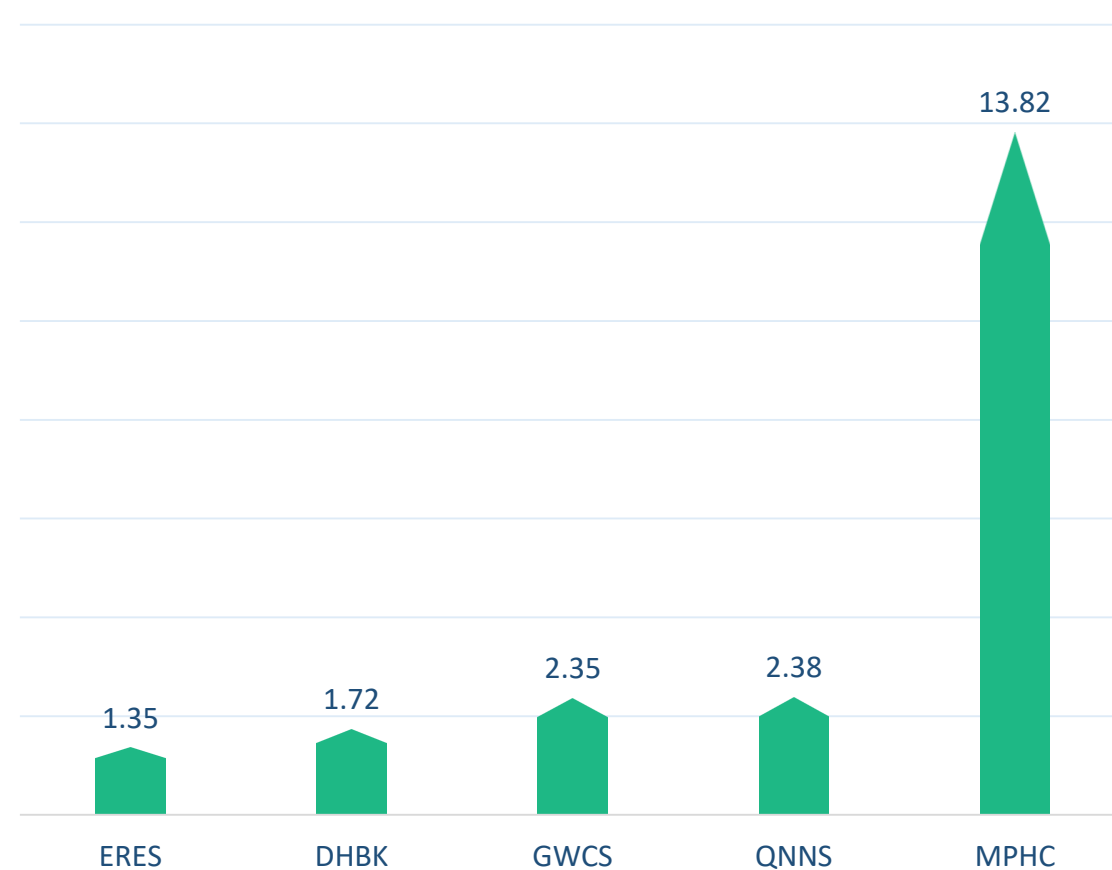
بالمليون سهم

أكثر 5 شركات بيعاً (بالصافي) من الأجانب لآخر 5 جلسات



بالمليون سهم

أكثر 5 شركات شراءً (بالصافي) من الأجانب لآخر 5 جلسات



بالمليون سهم

## تعريفات

- الأرقام تمثل التغير بعدد الأسهم.
- التغير اليومي : صافي التغير بين جلستي تداول 9 و 8 يناير.
- التغير لآخر 5 جلسات: مجموع صافي التغير اليومي لآخر 5 جلسات.
- التغير لآخر 10 جلسة: مجموع صافي التغير اليومي لآخر 10 جلسة.
- التغير لآخر 20 جلسة: مجموع صافي التغير اليومي لآخر 20 جلسة.

### **DISCLAIMER:**

The information contained was obtained from various public sources believed to be reliable, but we do not guarantee its accuracy. Wasata Financial Securities makes no representations or warranties (express or implied) regarding the data and information provided and Wasata Financial Securities does not represent that the information content of this document is complete, or free from any error, not misleading, or fit for any particular purpose. This report document provides general information only. Neither the information nor any opinion expressed constitutes an offer or an invitation to make an offer, to buy or sell any securities or other investment products related to such securities or investments.

This report document contained is subject to change without prior notice. Wasata assumes no responsibility to update the information in this report document.





إعداد: دائرة المشورة بشأن الأوراق المالية

  
وساطة  
WASATA  
للأوراق المالية  
FINANCIAL SECURITIES

+974 44498880

ramzi.qasmieh@Wasata.qa