



التقرير اليومي لصافي التغير في نسب الملكية

جلسة 1 فبراير 2024

1-Feb												رمز الشركة
الأجانب				دول مجلس التعاون				القطريين				
التغير لآخر 20 جلسة	التغير لآخر 10 جلسات	التغير لآخر 5 جلسات	التغير اليومي	التغير لآخر 20 جلسة	التغير لآخر 10 جلسات	التغير لآخر 5 جلسات	التغير اليومي	التغير لآخر 20 جلسة	التغير لآخر 10 جلسات	التغير لآخر 5 جلسات	التغير اليومي	
5,175,246	-2,695,894	-1,115,016	-410,593	26,465	-2,535	6,465	1,065	-5,201,711	2,698,429	1,108,551	409,528	QNBK
4,640,550	-914,173	-1,268,838	-109,451	25,244	-31,892	-356	20	-4,665,794	946,065	1,269,194	109,431	المصرف
12,211,284	-1,020,976	-1,743,522	-544,386	110,925	82,492	95,492	0	-12,322,209	938,484	1,648,030	544,386	التجاري
9,855,633	10,564,931	2,891,134	3,551,598	-12,302	-14,000	0	0	-9,843,331	-10,550,931	-2,891,134	-3,551,598	الدوحة ب
15,175	3,998	-92	0	0	0	0	0	-15,175	-3,998	92	0	الأهلي
-284,037	-535,402	-359,020	-75,384	-85,251	-15,500	0	0	369,288	550,902	359,020	75,384	الدولي
-6,924,348	-6,347,576	176,242	2,926,583	-1,681,271	-216,802	-113,539	6,950	8,605,619	6,564,378	-62,703	-2,933,533	الريان
2,819,931	845,432	-291,224	33,759	86,438	76,110	36,537	0	-2,906,369	-921,542	254,687	-33,759	دخان
-583,164	-789,226	592,034	-486,652	-514,902	-140,524	-140,524	0	1,098,066	929,750	-451,510	486,652	الأول
-5,392,437	-2,207,359	1,864,648	33,700	-137,788	-63,900	-46,847	-26,250	5,530,225	2,271,259	-1,817,801	-7,450	الإجارة
-796,932	-37,586	-276,068	-115,241	-48,515	-56,176	-12,276	-13,000	845,447	93,762	288,344	128,241	دلالة
-680,810	287,718	179,158	12,300	7,374	7,374	7,374	0	673,436	-295,092	-186,532	-12,300	قطر وعمان
45,452	-88,416	-48,550	-4,200	4,080	-920	0	0	-49,532	89,336	48,550	4,200	إنماء
4,383	729	977	0	-1,652	248	548	0	-2,731	-977	-1,525	0	زاد
1,983,864	605,045	204,091	377,144	98,620	53,810	122,729	16,679	-2,082,484	-658,855	-326,820	-393,823	الطبية
719,447	318,498	-391,648	-113,012	118,142	143,445	30,193	15,500	-837,589	-461,943	361,455	97,512	السلام
1,386,647	1,382,398	71,717	169,456	92,261	900	-7,487	0	-1,478,908	-1,383,298	-64,230	-169,456	بلدنا
-1,508,263	-392,133	-53,446	-340,220	96,293	36,715	0	0	1,411,970	355,418	53,446	340,220	الرعاية
0	0	0	0	0	0	0	0	0	0	0	0	السينما
-3,196,690	-1,708,861	-226,077	16,997	80,331	79,124	57,837	0	3,116,359	1,629,737	168,240	-16,997	وقود
338,243	728,556	461,370	216,551	197,106	197,106	103,939	0	-535,349	-925,662	-565,309	-216,551	ودام
-324,835	-164,730	-88,528	-1,186	0	0	0	0	324,835	164,730	88,528	1,186	المناعي
-376,906	-29,580	-24,398	8,701	-3,927	554	54	54	380,833	29,026	24,344	-8,755	الميرة
231,281	387,551	235,654	118,025	4,649	4,649	0	0	-235,930	-392,200	-235,654	-118,025	ميرة
695,772	484,308	98,215	-18,329	324	324	0	0	-696,096	-484,632	-98,215	18,329	التحويلية

1-Feb												
الأجانب				دول مجلس التعاون				القطريين				رمز الشركة
التغير لآخر 20 جلسة	التغير لآخر 10 جلسات	التغير لآخر 5 جلسات	التغير اليومي	التغير لآخر 20 جلسة	التغير لآخر 10 جلسات	التغير لآخر 5 جلسات	التغير اليومي	التغير لآخر 20 جلسة	التغير لآخر 10 جلسات	التغير لآخر 5 جلسات	التغير اليومي	
1,251,490	1,274,774	46,654	73,844	-121,187	-122,692	-27,042	0	-1,130,303	-1,152,082	-19,612	-73,844	الاسمنت
462,088	-2,885,737	-653,082	71,627	117,775	93,328	1,000	0	-579,863	2,792,409	652,082	-71,627	صناعات
881,327	-212,362	-317,232	761,194	-33,004	2,351	6,698	-52,665	-848,323	210,011	310,534	-708,529	المستثمرين
1,625,186	-805,349	-569,809	-77,372	5,000	0	0	0	-1,630,186	805,349	569,809	77,372	كهرباء وماء
-2,476,423	-226,825	189,353	-11,443	-30,000	0	0	0	2,506,423	226,825	-189,353	11,443	اعمال
8,679,590	2,349,142	147,660	-57,112	-111,551	81,375	-19,033	0	-8,568,039	-2,430,517	-128,627	57,112	الخليج د
24,466,971	15,729,433	1,776,449	914,224	221,897	49,043	-64,684	-2,500	-24,688,868	-15,778,476	-1,711,765	-911,724	مسعيد
4,718,668	6,444,398	2,478,726	134,782	-39,246	10,754	-8,646	0	-4,679,422	-6,455,152	-2,470,080	-134,782	إستثمار
-9,638,154	10,741,106	-242,463	923,661	-82,604	-571	-3,014	10,350	9,720,758	-10,740,535	245,477	-934,011	قامكو
7,169,822	-2,620,075	-1,054,061	21,163	487,000	72,251	0	-18,000	-7,656,822	2,547,824	1,054,061	-3,163	قطرت
-130,818	-95,734	1,011	-1	24,624	16,498	0	0	106,194	79,236	-1,011	1	الدوحة ت
65,076	-38,960	-9,165	0	-338,304	26,285	681	0	273,228	12,675	8,484	0	العامة
235,665	-62,108	-150,265	-50,828	0	0	0	0	-235,665	62,108	150,265	50,828	التكافلي
-25,470	-74,929	-4,578	1,028	0	0	0	0	25,470	74,929	4,578	-1,028	الإسلامية ت
94,748	64,777	5,150	250	0	0	0	0	-94,748	-64,777	-5,150	-250	بيمة
-651,419	-369,664	-209,104	-34,310	100,600	0	0	0	550,819	369,664	209,104	34,310	QLMI
12,375,520	96,010	-1,238,877	-586,005	331,361	176,096	-77,243	0	-12,706,881	-272,106	1,316,120	586,005	المتحدة
248,877	-133,155	-1,258,799	-260,987	1,503	1,218	1,218	0	-250,380	131,937	1,257,581	260,987	بروة
2,211,680	170,792	-2,371,708	-566,862	-189,263	-157,167	-79,975	-101,793	-2,022,417	-13,625	2,451,683	668,655	إزدان
945,586	-177,096	227,832	61,545	-244,455	-40,843	-8,694	119,073	-701,131	217,939	-219,138	-180,618	مزايا
6,835,711	1,304,408	617,638	170	-198,814	25,054	85,820	0	-6,636,897	-1,329,462	-703,458	-170	Ooredoo
9,102,216	6,557,520	4,528,334	204,085	450,723	406,152	470,762	0	-9,552,939	-6,963,672	-4,999,096	-204,085	فودافون
10,512,826	98,803	-10,702	18,033	0	0	0	0	-10,512,826	-98,803	10,702	-18,033	الملاحة
4,566,784	3,956,388	774,862	-17,570	-46,271	-45,971	9,029	0	-4,520,513	-3,910,417	-783,891	17,570	مخازن
9,444,949	5,430,053	-814,807	-134,769	-1,597,058	-935,155	-795,044	0	-7,847,891	-4,494,898	1,609,851	134,769	ناقلات

تداولات المطلعين في الأسبوع الماضي

الصافي	بيع	شراء	الشركة
858,504	0	858,504	ناقلات
767,876	0	767,876	قطرت
390,000	0	390,000	الريان
201,468	77,817	279,285	الإسمنت
52,645	0	52,645	التجاري
20,000	0	20,000	وقود
9,850	0	9,850	بلدنا
7,599	0	7,599	زاد
7,300	0	7,300	مقدام
-29,200	29,200	0	مسيعيد
-46,926	107,009	60,083	صناعات
-80,000	80,000	0	المحار
-100,000	100,000	0	فودافون

قيم التداول حسب الجنسية للأسبوع الماضي

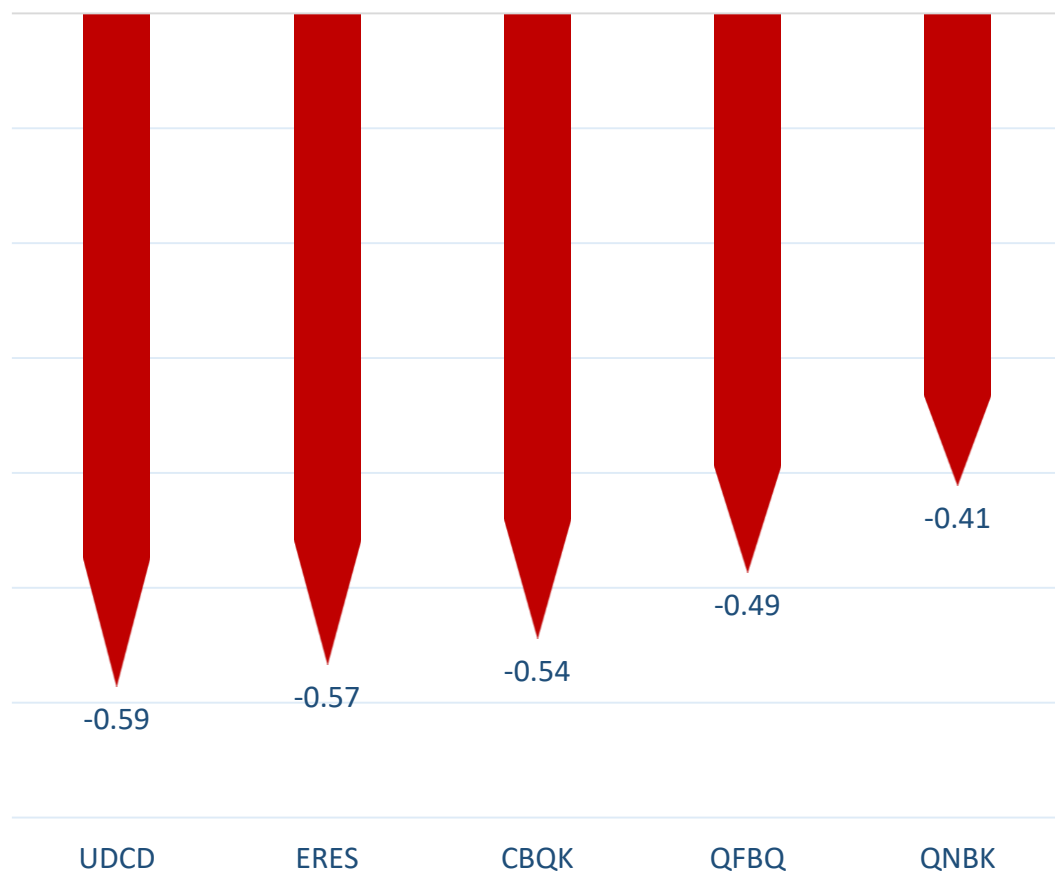
الجنسية	قيم الشراء	قيم البيع	الفرق
قطريون	1,433.22	1,376.22	57.00
خليجيون	38.26	82.14	-43.89
عرب	194.77	182.15	12.63
أجانب	513.36	539.09	-25.74
المجموع	2,179.60	2,179.60	0.00

القيمة بالمليون ريال

نسب التداول حسب الجنسية للأسبوع الماضي

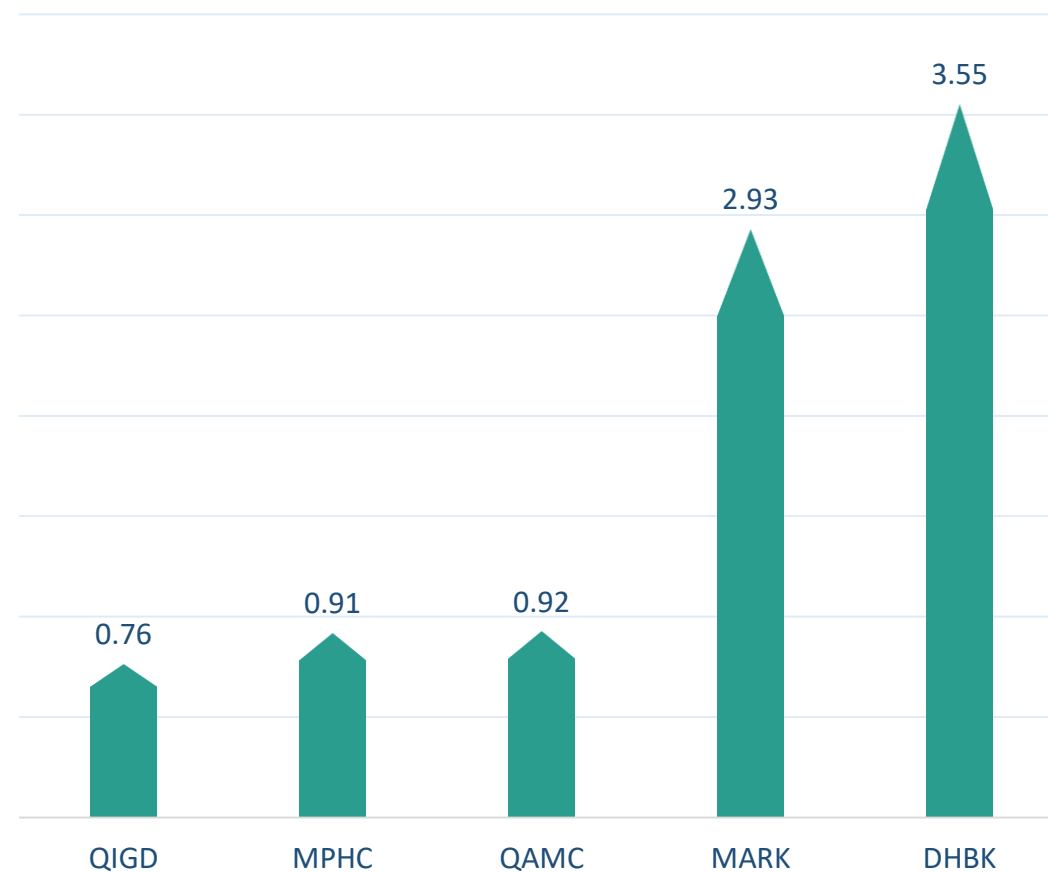
الجنسية	نسبة الشراء	نسبة البيع	الفرق
قطريون	65.76%	63.14%	2.62%
خليجيون	1.76%	3.77%	-2.01%
عرب	8.94%	8.36%	0.58%
أجانب	23.55%	24.73%	-1.18%

أكثر 5 شركات بيعاً (بالصافي) من الأجانب لآخر جلسة



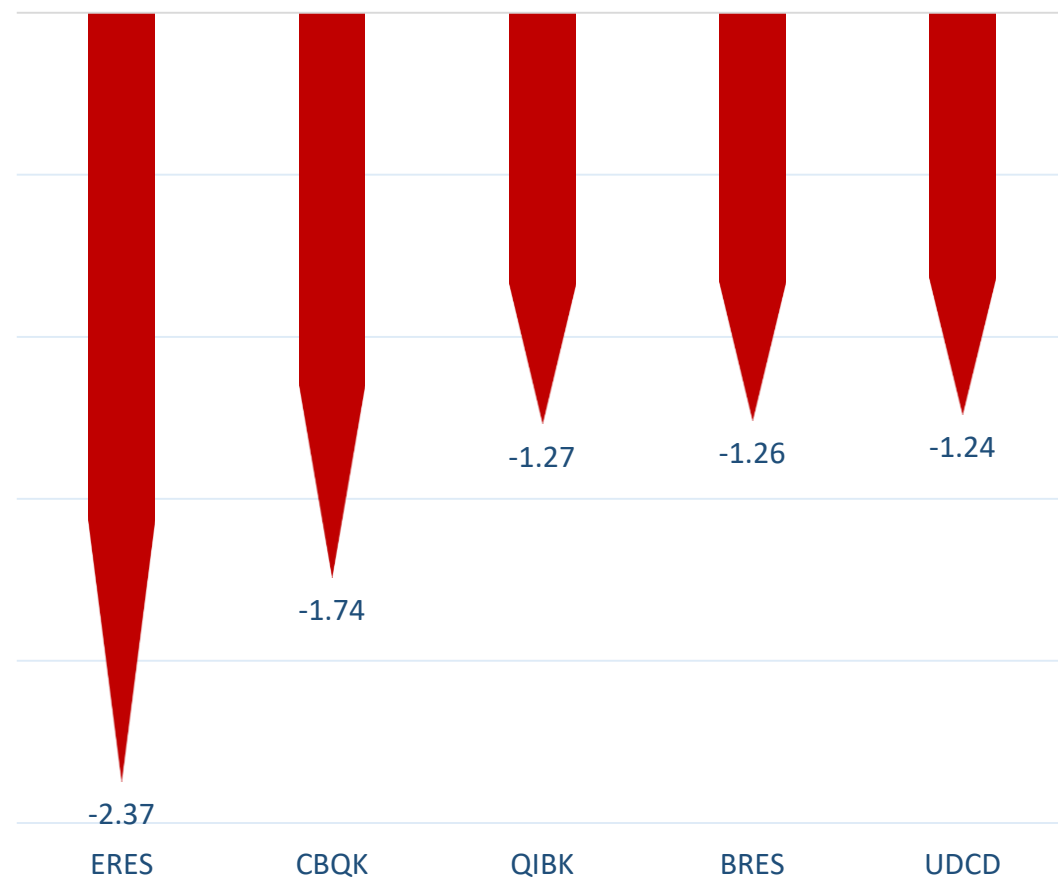
بالمليون سهم

أكثر 5 شركات شراءً (بالصافي) من الأجانب لآخر جلسة



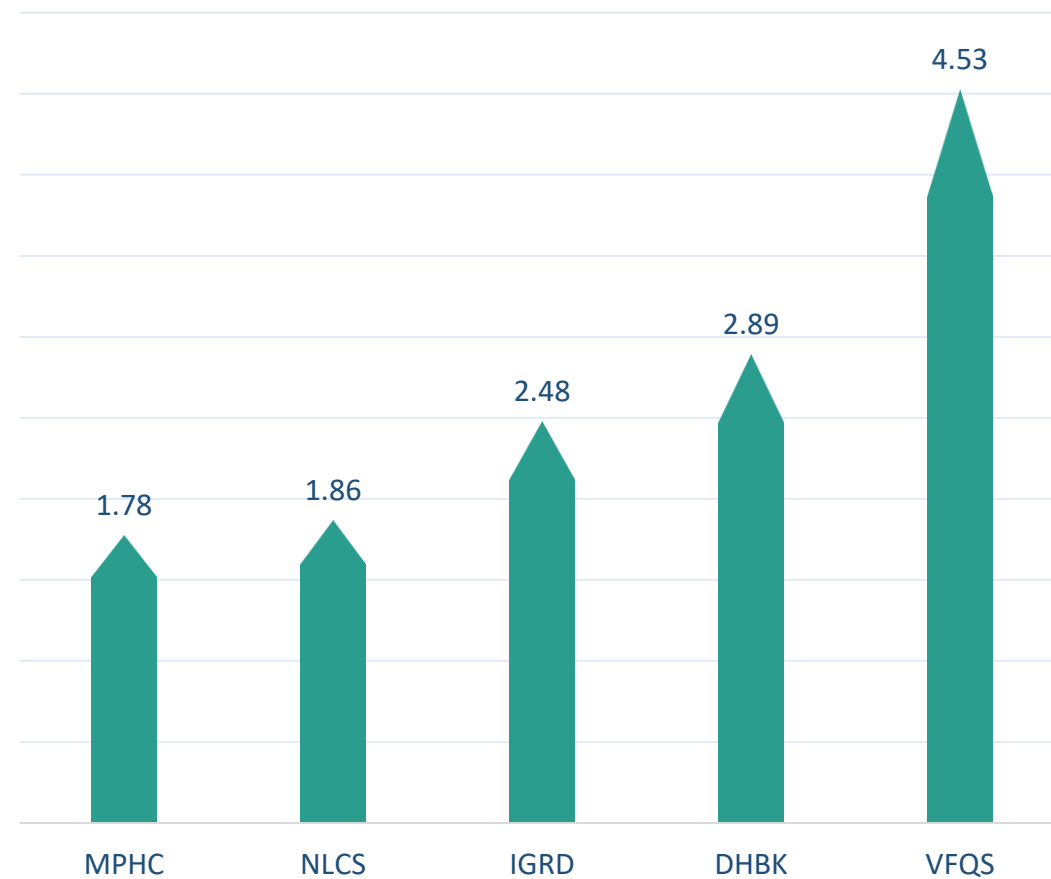
بالمليون سهم

أكثر 5 شركات بيعاً (بالصافي) من الأجانب لآخر 5 جلسات



بالمليون سهم

أكثر 5 شركات شراءً (بالصافي) من الأجانب لآخر 5 جلسات



بالمليون سهم

تعريفات

- الأرقام تمثل التغير بعدد الأسهم.
- التغير اليومي : صافي التغير بين جلستي تداول 1 فبراير و 31 يناير.
- التغير لآخر 5 جلسات: مجموع صافي التغير اليومي لآخر 5 جلسات.
- التغير لآخر 10 جلسة: مجموع صافي التغير اليومي لآخر 10 جلسة.
- التغير لآخر 20 جلسة: مجموع صافي التغير اليومي لآخر 20 جلسة.

DISCLAIMER:

The information contained was obtained from various public sources believed to be reliable, but we do not guarantee its accuracy. Wasata Financial Securities makes no representations or warranties (express or implied) regarding the data and information provided and Wasata Financial Securities does not represent that the information content of this document is complete, or free from any error, not misleading, or fit for any particular purpose. This report document provides general information only. Neither the information nor any opinion expressed constitutes an offer or an invitation to make an offer, to buy or sell any securities or other investment products related to such securities or investments.

This report document contained is subject to change without prior notice. Wasata assumes no responsibility to update the information in this report document.



إعداد: دائرة المشورة بشأن الأوراق المالية


وساطة
WASATA
للأوراق المالية
FINANCIAL SECURITIES

+974 44498880

ramzi.qasmieh@Wasata.qa