



# التقرير اليومي لصافي التغير في نسب الملكية

جلسة 4 فبراير 2024

4-Feb												رمز الشركة
الأجانب				دول مجلس التعاون				القطريين				
التغير لآخر 20 جلسة	التغير لآخر 10 جلسات	التغير لآخر 5 جلسات	التغير اليومي	التغير لآخر 20 جلسة	التغير لآخر 10 جلسات	التغير لآخر 5 جلسات	التغير اليومي	التغير لآخر 20 جلسة	التغير لآخر 10 جلسات	التغير لآخر 5 جلسات	التغير اليومي	
5,489,492	-2,261,008	-1,073,781	153,343	20,465	-3,535	6,465	0	-5,509,957	2,264,543	1,067,316	-153,343	QNBK
4,774,515	-817,334	-1,017,931	61,058	27,244	-24,116	644	0	-4,801,759	841,450	1,017,287	-61,058	المصرف
11,758,286	-1,612,232	-1,980,855	-658,994	196,805	148,372	129,372	85,880	-11,955,091	1,463,860	1,851,483	573,114	التجاري
10,125,515	12,022,058	3,944,579	1,122,717	-12,302	-14,000	0	0	-10,113,213	-12,008,058	-3,944,579	-1,122,717	الدوحة ب
15,175	3,998	-92	0	0	0	0	0	-15,175	-3,998	92	0	الأهلي
-138,470	-353,051	-185,657	165,163	-85,251	-15,500	0	0	223,721	368,551	185,657	-165,163	الدولي
-4,597,730	-2,238,845	3,921,013	3,587,941	-1,696,071	-216,007	-132,432	-20,440	6,293,801	2,454,852	-3,788,581	-3,567,501	الريان
3,054,177	1,205,393	107,861	440,160	86,438	42,592	36,537	0	-3,140,615	-1,247,985	-144,398	-440,160	دخان
-747,007	-995,503	-533,766	-301,339	-514,902	-140,524	-30,000	0	1,261,909	1,136,027	563,766	301,339	الأول
-3,397,929	-1,661,732	961,255	107,501	-119,576	-63,900	-46,847	0	3,517,505	1,725,632	-914,408	-107,501	الإجارة
-803,592	-91,719	-354,158	-50,020	-37,437	-58,876	-14,976	-2,700	841,029	150,595	369,134	52,720	دلالة
-704,982	113,179	-79,105	-91,405	-3	-3	-3	-7,377	704,985	-113,176	79,108	98,782	قطر وعمان
48,965	-87,865	-36,188	-6,051	4,080	-920	0	0	-53,045	88,785	36,188	6,051	إنماء
5,611	8,040	8,057	8,020	-5,287	-3,087	-3,087	-3,635	-324	-4,953	-4,970	-4,385	زاد
1,569,652	122,833	-258,862	-370,057	128,219	86,845	137,729	15,000	-1,697,871	-209,678	121,133	355,057	الطبية
-238,832	148,054	-931,504	-61,887	49,320	143,445	30,193	0	189,512	-291,499	901,311	61,887	السلام
482,710	833,805	-513,243	-409,934	92,261	900	-7,526	0	-574,971	-834,705	520,769	409,934	بلدنا
-1,549,209	-168,629	-141,790	-91,627	75,573	36,715	0	0	1,473,636	131,914	141,790	91,627	الرعاية
0	0	0	0	0	0	0	0	0	0	0	0	السيئما
-3,064,411	-1,754,612	-143,173	-6,520	81,831	79,905	58,337	1,500	2,982,580	1,674,707	84,836	5,020	وقود
580,915	925,044	395,164	195,199	197,106	99,939	103,939	0	-778,021	-1,024,983	-499,103	-195,199	ودام
-298,874	-176,198	-96,926	3,665	0	0	0	0	298,874	176,198	96,926	-3,665	المتاعي
-297,686	-27,131	-39,211	-6,413	-3,146	1,335	835	781	300,832	25,796	38,376	5,632	الميرة
294,041	447,168	292,233	66,579	4,649	4,649	0	0	-298,690	-451,817	-292,233	-66,579	ميزة
764,620	467,521	206,896	78,696	324	324	0	0	-764,944	-467,845	-206,896	-78,696	التحويلية

4-Feb												
الأجانب				دول مجلس التعاون				القطريين				رمز الشركة
التغير لآخر 20 جلسة	التغير لآخر 10 جلسات	التغير لآخر 5 جلسات	التغير اليومي	التغير لآخر 20 جلسة	التغير لآخر 10 جلسات	التغير لآخر 5 جلسات	التغير اليومي	التغير لآخر 20 جلسة	التغير لآخر 10 جلسات	التغير لآخر 5 جلسات	التغير اليومي	
1,392,257	948,584	101,904	34,577	-119,175	-122,692	-27,042	0	-1,273,082	-825,892	-74,862	-34,577	الإسمنت
566,291	-1,816,796	-857,123	-93,914	117,775	69,483	4,000	3,000	-684,066	1,747,313	853,123	90,914	صناعات
537,321	-17,447	166,031	91,420	-33,004	2,351	6,698	0	-504,317	15,096	-172,729	-91,420	المستثمرين
1,670,195	-760,025	-559,896	-4,788	0	0	0	0	-1,670,195	760,025	559,896	4,788	كهرباء وماء
260,947	-132,826	393,625	223,499	-30,000	0	0	0	-230,947	132,826	-393,625	-223,499	أعمال
10,307,870	3,610,744	1,615,396	1,205,401	-96,551	68,869	-4,617	15,000	-10,211,319	-3,679,613	-1,610,779	-1,220,401	الخليج د
22,003,088	16,175,343	1,763,446	772	203,304	18,800	-18,266	0	-22,206,392	-16,194,143	-1,745,180	-772	مسيعيد
4,781,887	6,869,150	2,649,258	259,610	-39,246	10,754	-8,646	0	-4,742,641	-6,879,904	-2,640,612	-259,610	إستثمار
-7,475,370	11,946,227	2,626,920	1,205,812	-101,978	54,429	-3,550	0	7,577,348	-12,000,656	-2,623,370	-1,205,812	قامكو
7,115,600	-2,464,691	-671,796	-54,222	487,000	-5,000	0	0	-7,602,600	2,469,691	671,796	54,222	قطرت
-129,727	-95,033	-3,299	1,201	24,624	16,498	0	0	105,103	78,535	3,299	-1,201	الدوحة ت
44,057	-38,181	-9,165	0	-295,104	26,285	681	0	251,047	11,896	8,484	0	العامه
49,655	-3,847	-47,038	70,938	0	0	0	0	-49,655	3,847	47,038	-70,938	التكافلي
-29,027	-90,870	-18,900	-11,286	0	0	0	0	29,027	90,870	18,900	11,286	الإسلامية ت
94,648	64,677	5,050	-100	0	0	0	0	-94,648	-64,677	-5,050	100	بيمة
-651,957	-116,817	-90,554	-2,033	100,600	0	0	0	551,357	116,817	90,554	2,033	QLMI
11,244,975	-195,754	-1,564,469	-291,878	331,361	176,096	-77,243	0	-11,576,336	19,658	1,641,712	291,878	المتحدة
167,528	-252,319	-1,318,585	-100,401	1,503	1,218	832	0	-169,031	251,101	1,317,753	100,401	بروة
153,459	-167,014	-2,619,678	-476,601	-157,546	-156,547	-16,957	0	4,087	323,561	2,636,635	476,601	إزدان
-130,255	-1,251,741	777,603	-127,551	-552,200	-49,968	-119,957	-111,263	682,455	1,301,709	-657,646	238,814	مزايا
7,217,059	1,254,033	688,985	74,629	-189,414	24,454	85,220	-600	-7,027,645	-1,278,487	-774,205	-74,029	Ooredoo
9,124,606	6,422,184	4,210,069	-14,679	371,137	399,762	480,122	-5,640	-9,495,743	-6,821,946	-4,690,191	20,319	فودافون
9,471,474	87,147	-25,748	-3,095	0	0	0	0	-9,471,474	-87,147	25,748	3,095	الملاحة
4,382,499	3,731,402	452,360	37,535	-30,528	-30,528	24,472	15,443	-4,351,971	-3,700,874	-476,832	-52,978	مخازن
9,545,341	6,115,710	-822,222	1,169,850	-1,594,777	-932,355	-795,545	0	-7,950,564	-5,183,355	1,617,767	-1,169,850	ناقلات

## قيم التداول حسب الجنسية للجلسة الماضية

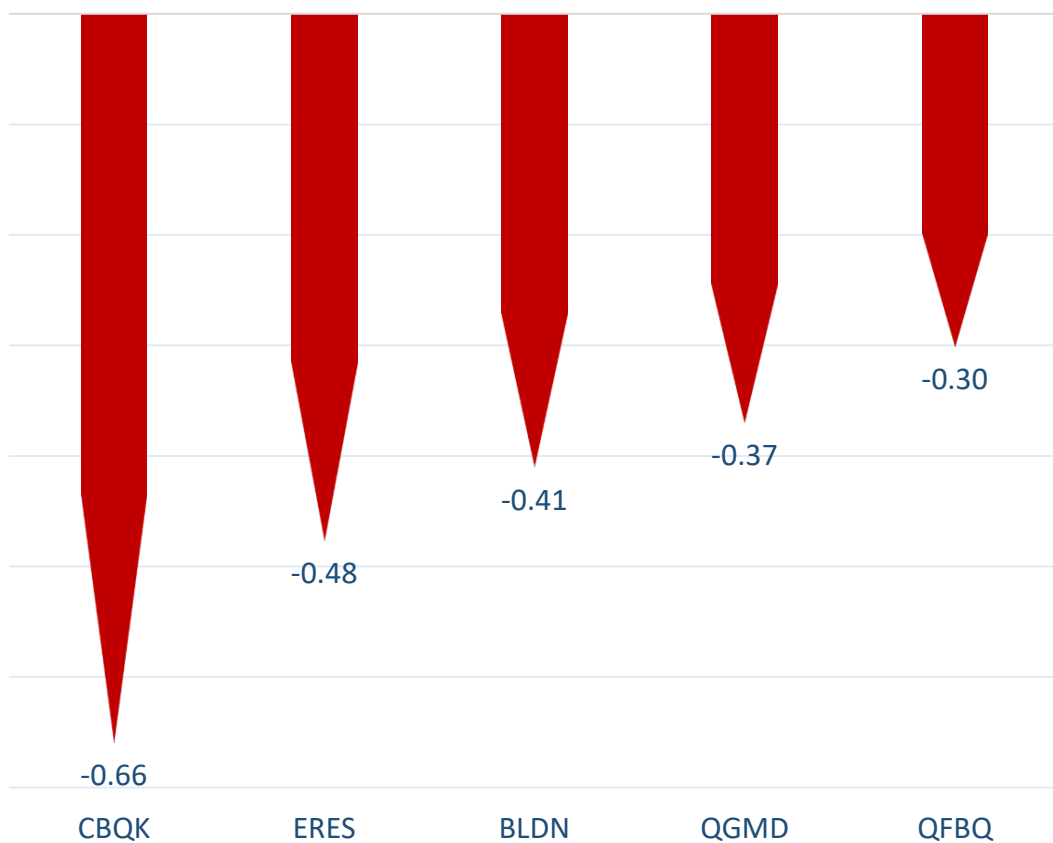
الجنسية	قيم الشراء	قيم البيع	الفرق
قطريون	192.41	214.19	-21.78
خليجيون	12.62	15.25	-2.63
عرب	29.63	25.33	4.29
أجانب	46.48	26.38	20.11
المجموع	281.15	281.15	0.00

القيمة بالمليون ريال

## نسب التداول حسب الجنسية للجلسة الماضية

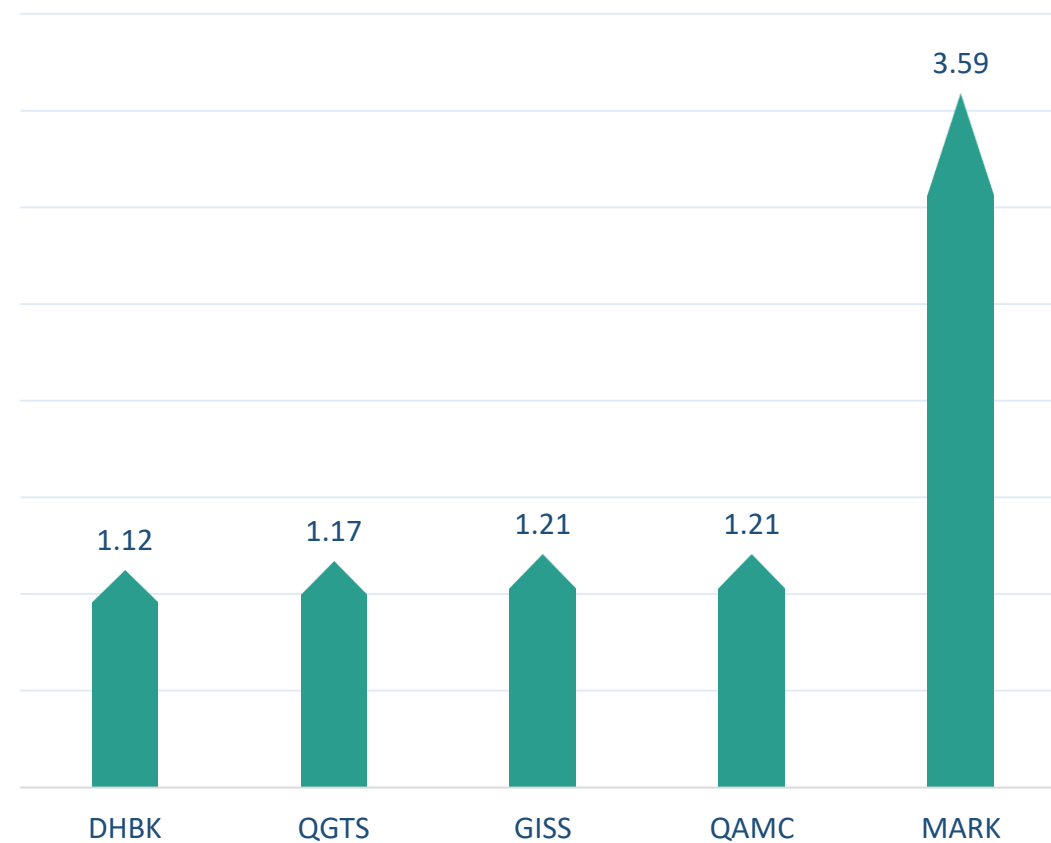
الجنسية	نسبة الشراء	نسبة البيع	الفرق
قطريون	68.44%	76.18%	-7.75%
خليجيون	4.49%	5.43%	-0.94%
عرب	10.54%	9.01%	1.53%
أجانب	16.53%	9.38%	7.15%

أكثر 5 شركات بيعاً (بالصافي) من الأجانب لآخر جلسة



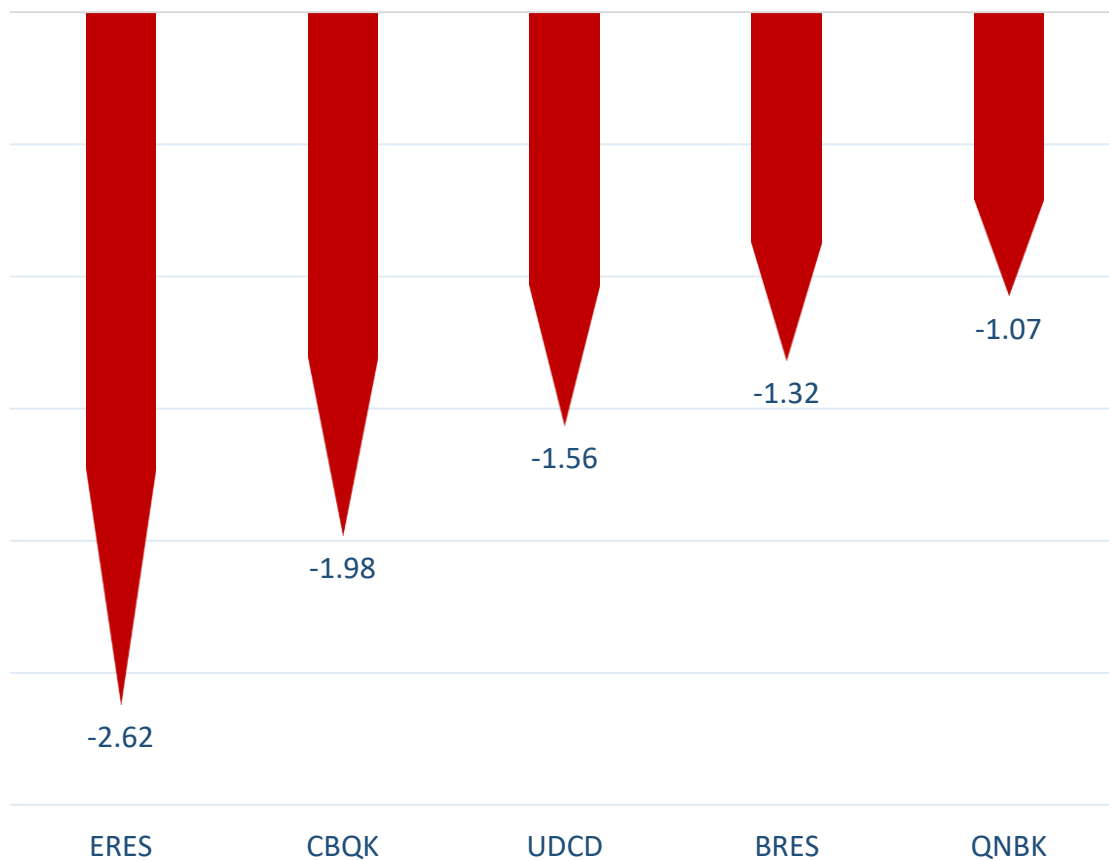
بالمليون سهم

أكثر 5 شركات شراءً (بالصافي) من الأجانب لآخر جلسة



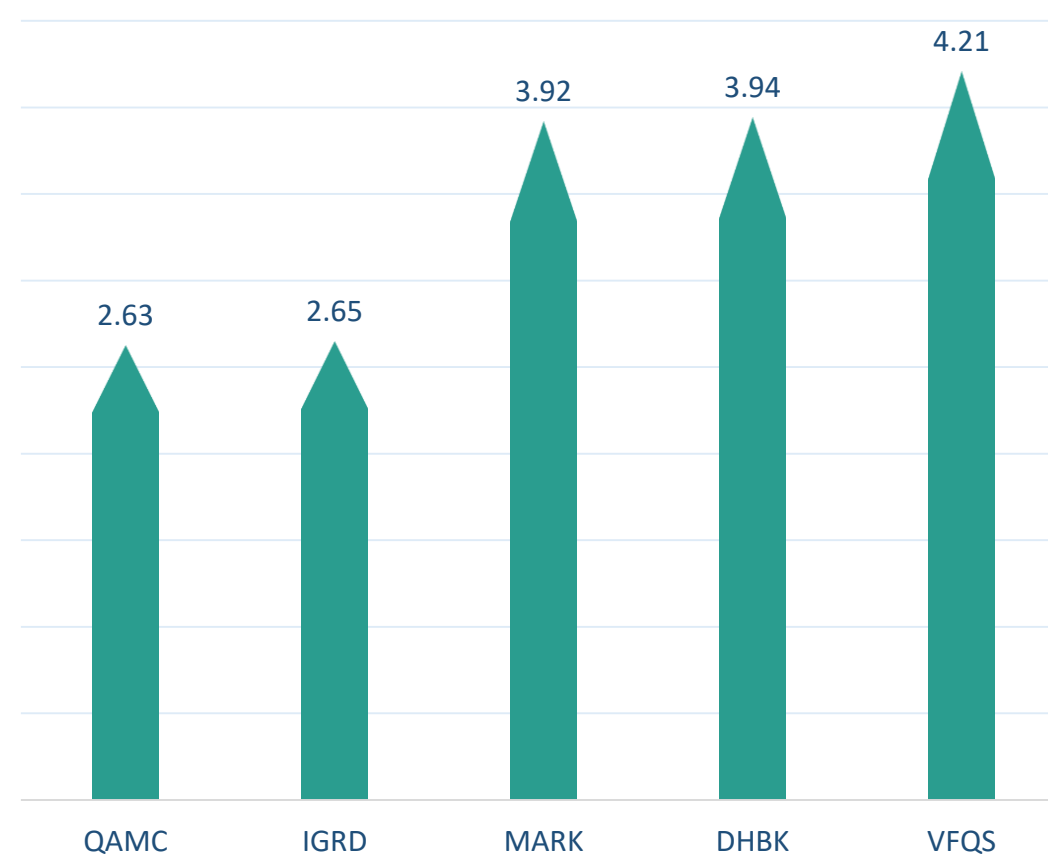
بالمليون سهم

أكثر 5 شركات بيعاً (بالصافي) من الأجانب لآخر 5 جلسات



بالمليون سهم

أكثر 5 شركات شراءً (بالصافي) من الأجانب لآخر 5 جلسات



بالمليون سهم

## تعريفات

- الأرقام تمثل التغير بعدد الأسهم.
- التغير اليومي : صافي التغير بين جلستي تداول 4 فبراير و 1 فبراير.
- التغير لآخر 5 جلسات: مجموع صافي التغير اليومي لآخر 5 جلسات.
- التغير لآخر 10 جلسة: مجموع صافي التغير اليومي لآخر 10 جلسة.
- التغير لآخر 20 جلسة: مجموع صافي التغير اليومي لآخر 20 جلسة.

### **DISCLAIMER:**

The information contained was obtained from various public sources believed to be reliable, but we do not guarantee its accuracy. Wasata Financial Securities makes no representations or warranties (express or implied) regarding the data and information provided and Wasata Financial Securities does not represent that the information content of this document is complete, or free from any error, not misleading, or fit for any particular purpose. This report document provides general information only. Neither the information nor any opinion expressed constitutes an offer or an invitation to make an offer, to buy or sell any securities or other investment products related to such securities or investments.

This report document contained is subject to change without prior notice. Wasata assumes no responsibility to update the information in this report document.





إعداد: دائرة المشورة بشأن الأوراق المالية

  
للأوراق المالية  
FINANCIAL SECURITIES

+974 44498880

ramzi.qasmieh@Wasata.qa