



التقرير اليومي لصافي التغير في نسب الملكية

جلسة 5 فبراير 2024

5-Feb												
الأجانب				دول مجلس التعاون				القطريين				رمز الشركة
التغير لآخر 20 جلسة	التغير لآخر 10 جلسات	التغير لآخر 5 جلسات	التغير اليومي	التغير لآخر 20 جلسة	التغير لآخر 10 جلسات	التغير لآخر 5 جلسات	التغير اليومي	التغير لآخر 20 جلسة	التغير لآخر 10 جلسات	التغير لآخر 5 جلسات	التغير اليومي	
5,600,004	-2,395,236	-827,889	-389,504	170,465	179,465	151,465	150,000	-5,770,469	2,215,771	676,424	239,504	QNBK
4,960,218	-1,483,868	-486,462	-98,582	28,494	-9,166	-1,194	250	-4,988,712	1,493,034	487,656	98,332	المصرف
11,958,271	-2,430,633	-1,494,625	-785,713	274,064	217,135	198,139	77,259	-12,232,335	2,213,498	1,296,486	708,454	التجاري
10,712,604	12,077,450	4,483,649	316,985	-12,302	-14,000	0	0	-10,700,302	-12,063,450	-4,483,649	-316,985	الدوحة ب
15,175	3,998	-92	0	5,000	5,000	5,000	5,000	-20,175	-8,998	-4,908	-5,000	الأهلي
-161,045	-191,149	101,665	118,797	-84,251	-14,800	0	0	245,296	205,949	-101,665	-118,797	الدولي
-3,182,564	-1,958,843	5,637,099	584,230	-1,637,285	-143,053	-8,535	10,026	4,819,849	2,101,896	-5,628,564	-594,256	الريان
3,216,727	1,123,157	183,474	232,271	70,438	33,122	13,018	-16,000	-3,287,165	-1,156,279	-196,492	-216,271	دخان
-1,071,521	-645,653	-1,345,039	176,943	-552,902	-140,524	-30,000	0	1,624,423	786,177	1,375,039	-176,943	الأول
-3,256,461	-1,401,224	355,314	-199,583	-119,285	-73,230	-34,965	0	3,375,746	1,474,454	-320,349	199,583	الإجارة
-782,712	-211,038	-362,880	-5,880	-37,556	-58,876	-14,976	0	820,268	269,914	377,856	5,880	دلالة
-786,249	65,952	-77,865	1,240	-3	-3	-3	0	786,252	-65,949	77,868	-1,240	قطر وعمان
55,612	-62,457	-27,697	-957	4,080	-920	0	0	-59,692	63,377	27,697	957	إنماء
20,976	17,154	19,321	9,496	-4,287	-2,087	-2,087	1,000	-16,689	-15,067	-17,234	-10,496	زاد
2,169,223	581,240	495,021	782,969	117,026	93,521	144,921	7,392	-2,286,249	-674,761	-639,942	-790,361	الطيبة
-978,365	-219,450	-1,179,025	-365,435	-152,585	20,289	-92,807	0	1,130,950	199,161	1,271,832	365,435	السلام
1,051,837	700,696	45,433	466,163	92,261	900	900	0	-1,144,098	-701,596	-46,333	-466,163	بلدنا
-1,457,656	-40,450	-211,187	-64,282	75,573	0	0	0	1,382,083	40,450	211,187	64,282	الرعاية
0	0	0	0	0	0	0	0	0	0	0	0	السينما
-3,094,480	-1,737,152	-187,062	-75,011	81,831	79,905	58,337	0	3,012,649	1,657,247	128,725	75,011	وقود
556,760	799,509	336,434	-38,873	192,106	94,939	93,939	-5,000	-748,866	-894,448	-430,373	43,873	ودام
-305,497	-172,523	-82,724	-12,959	0	0	0	0	305,497	172,523	82,724	12,959	المناعي
-281,906	-31,688	-6,510	-3,369	-3,146	1,335	835	0	285,052	30,353	5,675	3,369	الميرة
365,986	399,907	265,258	1,071	4,649	4,649	0	0	-370,635	-404,556	-265,258	-1,071	ميزة
760,771	485,142	139,011	56,621	324	324	0	0	-761,095	-485,466	-139,011	-56,621	التحويلية

5-Feb												رمز الشركة
الأجانب				دول مجلس التعاون				القطريين				
التغير لآخر 20 جلسة	التغير لآخر 10 جلسات	التغير لآخر 5 جلسات	التغير اليومي	التغير لآخر 20 جلسة	التغير لآخر 10 جلسات	التغير لآخر 5 جلسات	التغير اليومي	التغير لآخر 20 جلسة	التغير لآخر 10 جلسات	التغير لآخر 5 جلسات	التغير اليومي	
1,312,563	565,825	271,690	42,850	-118,675	-122,192	2,500	500	-1,193,888	-443,633	-274,190	-43,350	الإسمنت
287,073	-1,385,637	-1,586,583	-539,940	121,623	-6,440	9,299	5,299	-408,696	1,392,077	1,577,284	534,641	صناعات
-85,151	-725,531	565,787	-508,480	-3,304	32,051	-22,965	29,700	88,455	693,480	-542,822	478,780	المستثمرين
1,737,267	-532,220	-308,939	36,402	0	0	0	0	-1,737,267	532,220	308,939	-36,402	كهرباء وماء
316,356	238,333	471,755	154,702	-18,000	12,000	12,000	12,000	-298,356	-250,333	-483,755	-166,702	أعمال
9,582,801	2,144,867	772,490	-327,014	-101,853	-9,355	71,393	-5,302	-9,480,948	-2,135,512	-843,883	332,316	الخليج د
22,969,756	16,505,727	2,250,136	1,215,623	200,304	-2,200	-21,488	0	-23,170,060	-16,503,527	-2,228,648	-1,215,623	مسيحيد
5,536,126	6,913,376	1,522,905	805,107	-37,746	3,754	-8,646	0	-5,498,380	-6,917,130	-1,514,259	-805,107	إستثمار
423,678	11,582,375	5,786,365	3,152,868	-101,978	-22,471	-3,550	0	-321,700	-11,559,904	-5,782,815	-3,152,868	قامكو
6,886,810	-2,035,792	4,059	-94,177	467,000	-20,000	-20,000	-20,000	-7,353,810	2,055,792	15,941	114,177	قطر ت
-130,973	-82,210	-7,542	-4,242	24,624	12,930	0	0	106,349	69,280	7,542	4,242	الدوحة ت
25,165	-32,148	449	0	-71,111	27,285	1,681	1,000	45,946	4,863	-2,130	-1,000	العامة
24,514	69,618	-35,565	-109,689	0	0	0	0	-24,514	-69,618	35,565	109,689	التكافلي
-43,697	-56,574	-19,591	-14,670	0	0	0	0	43,697	56,574	19,591	14,670	الإسلامية ت
106,860	64,677	5,050	0	0	0	0	0	-106,860	-64,677	-5,050	0	ببمة
-499,983	-194,325	-41,718	14,600	100,600	0	0	0	399,383	194,325	41,718	-14,600	QLMI
10,684,062	-1,973,872	-1,270,655	-571,741	331,361	4,854	-77,242	0	-11,015,423	1,969,018	1,347,897	571,741	المتحدة
153,760	-554,814	-650,681	-80,589	1,503	1,218	832	0	-155,263	553,596	649,849	80,589	بروة
-1,256,874	-3,618,943	-3,409,931	-1,598,249	-157,546	-156,547	28,043	0	1,414,420	3,775,490	3,381,888	1,598,249	إزدان
994,126	-812,884	312,894	-49,443	-461,263	-50,077	-222,574	0	-532,863	862,961	-90,320	49,443	مز ايا
7,478,190	818,134	322,279	-107,474	-238,981	45,660	86,426	1,206	-7,239,209	-863,794	-408,705	106,268	Ooredoo
9,183,194	6,553,611	4,029,155	192,633	369,637	399,762	480,122	0	-9,552,831	-6,953,373	-4,509,277	-192,633	فودافون
8,180,372	-140,757	364,673	-17,576	0	0	0	0	-8,180,372	140,757	-364,673	17,576	المالحة
4,351,946	2,731,072	128,651	85,678	-30,505	24,495	24,495	23	-4,321,441	-2,755,567	-153,146	-85,701	مخازن
9,776,468	3,312,777	1,427,991	1,104,893	-1,594,277	-804,144	-796,445	500	-8,182,191	-2,508,633	-631,546	-1,105,393	ناقلات

قيم التداول حسب الجنسية للجلسة الماضية

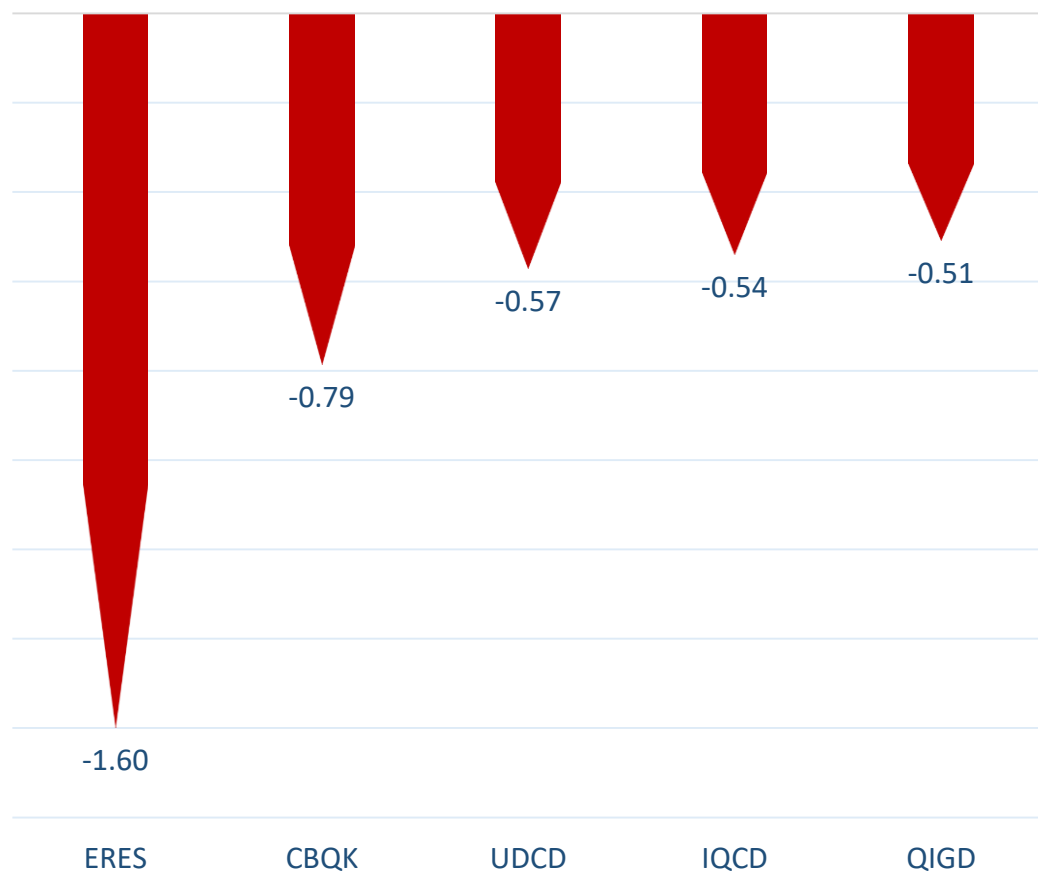
الفرق	قيم البيع	قيم الشراء	الجنسية
4.14	213.62	217.76	قطريون
-37.34	47.61	10.27	خليجيون
2.46	32.08	34.54	عرب
30.74	104.07	134.81	أجانب
0.00	397.38	397.38	المجموع

القيمة بالمليون ريال

نسب التداول حسب الجنسية للجلسة الماضية

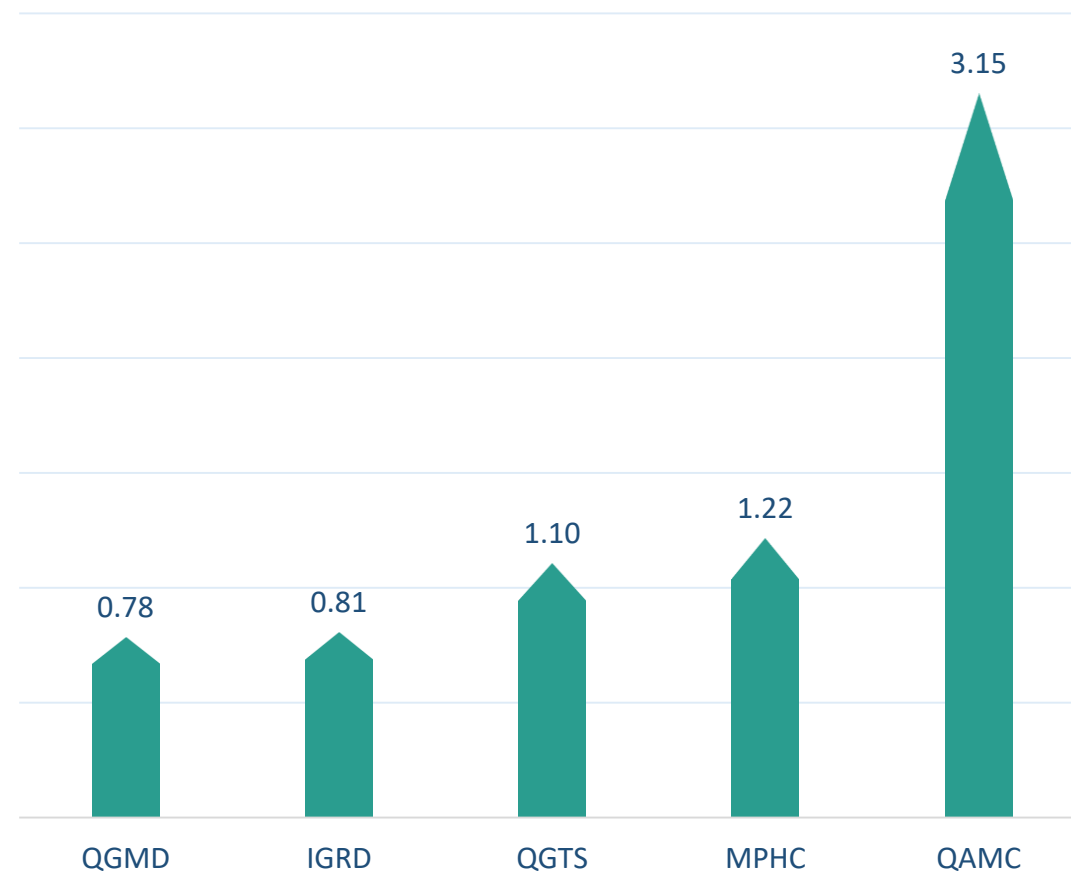
الجنسية	نسبة الشراء	نسبة البيع	الفرق
قطريون	54.80%	53.76%	1.04%
خليجيون	2.58%	11.98%	-9.40%
عرب	8.69%	8.07%	0.62%
أجانب	33.93%	26.19%	7.74%

أكثر 5 شركات بيعاً (بالصافي) من الأجانب لآخر جلسة



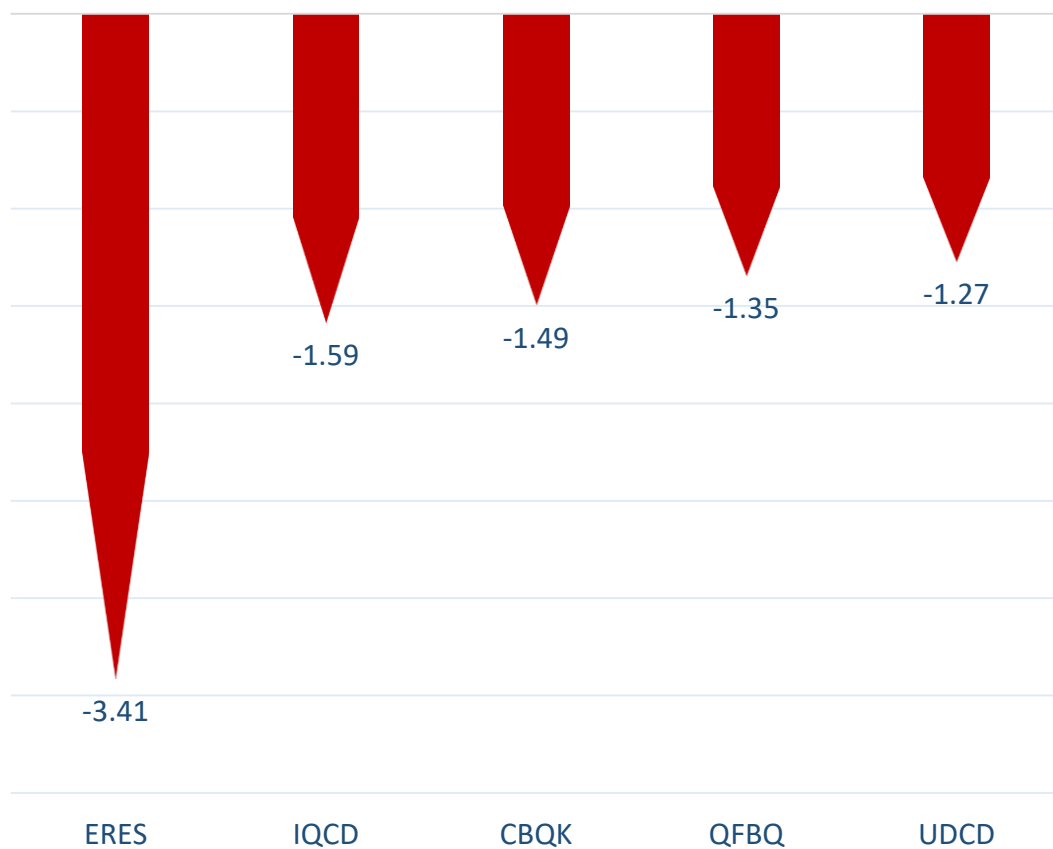
بالمليون سهم

أكثر 5 شركات شراءً (بالصافي) من الأجانب لآخر جلسة



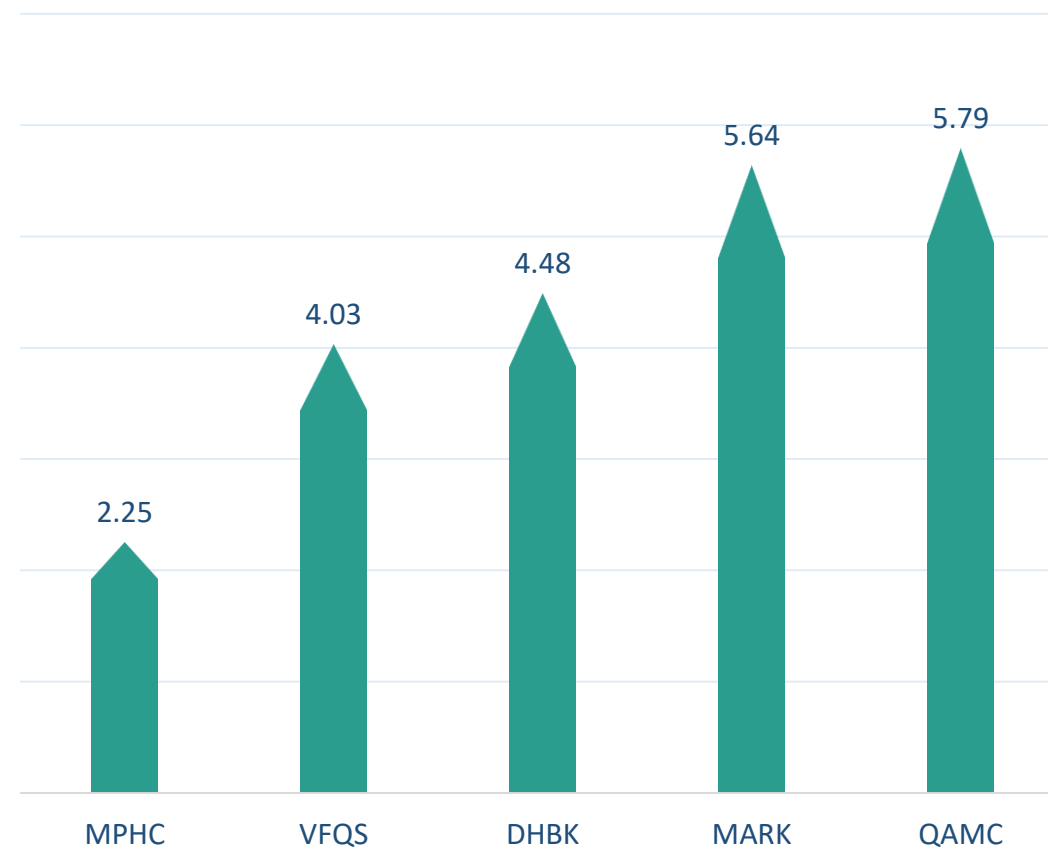
بالمليون سهم

أكثر 5 شركات بيعاً (بالصافي) من الأجانب لآخر 5 جلسات



بالمليون سهم

أكثر 5 شركات شراءً (بالصافي) من الأجانب لآخر 5 جلسات



بالمليون سهم

تعريفات

- الأرقام تمثل التغير بعدد الأسهم.
- التغير اليومي : صافي التغير بين جلستي تداول 5 فبراير و 4 فبراير.
- التغير لآخر 5 جلسات: مجموع صافي التغير اليومي لآخر 5 جلسات.
- التغير لآخر 10 جلسة: مجموع صافي التغير اليومي لآخر 10 جلسة.
- التغير لآخر 20 جلسة: مجموع صافي التغير اليومي لآخر 20 جلسة.

DISCLAIMER:

The information contained was obtained from various public sources believed to be reliable, but we do not guarantee its accuracy. Wasata Financial Securities makes no representations or warranties (express or implied) regarding the data and information provided and Wasata Financial Securities does not represent that the information content of this document is complete, or free from any error, not misleading, or fit for any particular purpose. This report document provides general information only. Neither the information nor any opinion expressed constitutes an offer or an invitation to make an offer, to buy or sell any securities or other investment products related to such securities or investments.

This report document contained is subject to change without prior notice. Wasata assumes no responsibility to update the information in this report document.



إعداد: دائرة المشورة بشأن الأوراق المالية


وساطة
WASATA
للأوراق المالية
FINANCIAL SECURITIES

+974 44498880

ramzi.qasmieh@Wasata.qa