



# التقرير اليومي لصافي التغير في نسب الملكية

جلسة 6 فبراير 2024

6-Feb												
الأجانب				دول مجلس التعاون				القطريين				رمز الشركة
التغير لآخر 20 جلسة	التغير لآخر 10 جلسات	التغير لآخر 5 جلسات	التغير اليومي	التغير لآخر 20 جلسة	التغير لآخر 10 جلسات	التغير لآخر 5 جلسات	التغير اليومي	التغير لآخر 20 جلسة	التغير لآخر 10 جلسات	التغير لآخر 5 جلسات	التغير اليومي	
5,653,421	-2,127,085	-941,042	-99,622	171,025	159,525	152,025	560	-5,824,446	1,967,560	789,017	99,062	QNBK
4,933,238	-1,442,227	-56,565	44,697	28,494	-106	-720	0	-4,961,732	1,442,333	57,285	-44,697	المصرف
12,110,630	-2,571,200	-2,217,735	-50,177	306,085	249,156	195,160	32,021	-12,416,715	2,322,044	2,022,575	18,156	التجاري
11,209,444	9,067,165	5,747,206	681,168	-12,302	-14,000	0	0	-11,197,142	-9,053,165	-5,747,206	-681,168	الدوحة ب
13,914	-7,602	0	0	5,000	5,000	5,000	0	-18,914	2,602	-5,000	0	الأهلي
-132,498	67,559	255,095	28,068	-82,251	-3,000	0	0	214,749	-64,559	-255,095	-28,068	الدولي
-1,711,416	-384,888	7,899,494	1,767,079	-1,643,857	-160,195	-43,217	-31,362	3,355,273	545,083	-7,856,277	-1,735,717	الريان
4,031,968	1,587,292	971,953	827,528	70,478	31,650	11,518	0	-4,102,446	-1,618,942	-983,471	-827,528	دخان
-1,949,464	-962,428	-1,531,564	-254,657	-552,902	-140,524	-30,000	0	2,502,366	1,102,952	1,561,564	254,657	الأول
-3,214,911	-999,089	457,489	152,083	-119,285	-50,487	-34,965	0	3,334,196	1,049,576	-422,524	-152,083	الإجارة
-703,997	-421,733	-480,260	-10,481	-35,056	-53,976	-14,976	0	739,053	475,709	495,236	10,481	دلالة
-728,331	80,422	-64,395	13,470	-3	-3	-3	0	728,334	-80,419	64,398	-13,470	قطر وعمان
57,753	-52,078	5,975	-2,614	4,080	-920	0	0	-61,833	52,998	-5,975	2,614	إنماء
11,379	7,242	12,984	-6,337	-7,807	-5,607	-5,152	-3,520	-3,572	-1,635	-7,832	9,857	زاد
3,095,531	1,291,469	1,292,943	737,936	199,122	193,521	220,571	100,000	-3,294,653	-1,484,990	-1,513,514	-837,936	الطبية
-949,181	208,170	-326,540	256,384	-438,770	-265,896	-260,484	-286,185	1,387,951	57,726	587,024	29,801	السلام
1,230,831	755,614	406,063	57,221	93,122	2,011	1,111	1,111	-1,323,953	-757,625	-407,174	-58,332	بلدنا
-984,053	278,426	172,807	402,287	75,573	0	0	0	908,480	-278,426	-172,807	-402,287	الرعاية
0	0	0	0	0	0	0	0	0	0	0	0	السينما
-3,477,410	-1,889,633	-379,757	-250,500	87,531	66,537	66,150	5,700	3,389,879	1,823,096	313,607	244,800	وقود
484,581	568,835	299,660	-60,451	192,106	98,939	-5,000	0	-676,687	-667,774	-294,660	60,451	ودام
-298,606	-163,719	-54,107	17,632	0	0	0	0	298,606	163,719	54,107	-17,632	المناعي
-128,046	-107,459	-48,234	-45,565	-3,415	835	835	0	131,461	106,624	47,399	45,565	الميرة
372,967	459,269	330,184	71,869	4,649	0	0	0	-377,616	-459,269	-330,184	-71,869	ميرة
706,616	500,878	9,433	-21,203	324	324	0	0	-706,940	-501,202	-9,433	21,203	التحويلية

6-Feb												
الأجانب				دول مجلس التعاون				القطريين				رمز الشركة
التغير لآخر 20 جلسة	التغير لآخر 10 جلسات	التغير لآخر 5 جلسات	التغير اليومي	التغير لآخر 20 جلسة	التغير لآخر 10 جلسات	التغير لآخر 5 جلسات	التغير اليومي	التغير لآخر 20 جلسة	التغير لآخر 10 جلسات	التغير لآخر 5 جلسات	التغير اليومي	
1,372,493	681,173	264,493	104,176	-118,675	-122,192	2,500	0	-1,253,818	-558,981	-266,993	-104,176	الإسمنت
-56,188	-1,310,455	-1,100,422	-421,724	119,621	-5,192	10,628	1,329	-63,433	1,315,647	1,089,794	420,395	صناعات
-411,859	-1,430,228	-83,165	-332,613	3,998	63,998	-15,365	7,600	407,861	1,366,230	98,530	325,013	المستثمرين
1,669,352	-379,504	-166,728	40,348	0	0	0	0	-1,669,352	379,504	166,728	-40,348	كهرباء وماء
762,294	878,928	988,841	477,549	-17,880	12,120	12,120	120	-744,414	-891,048	-1,000,961	-477,669	أعمال
7,915,575	2,469,807	690,699	111,180	-72,202	22,173	102,921	31,528	-7,843,373	-2,491,980	-793,620	-142,708	الخليج د
21,975,435	11,575,629	2,230,840	87,010	170,226	-38,388	-7,488	10,000	-22,145,661	-11,537,241	-2,223,352	-97,010	مسعيد
7,619,209	7,165,797	1,124,434	-178,680	-37,746	-12,146	-8,646	0	-7,581,463	-7,153,651	-1,115,788	178,680	إستثمار
14,784,830	12,579,953	7,529,683	2,244,059	-130,292	-6,026	-7,550	-4,000	-14,654,538	-12,573,927	-7,522,133	-2,240,059	قامكو
7,112,569	-1,630,635	204,681	225,347	467,000	-20,000	-20,000	0	-7,579,569	1,650,635	-184,681	-225,347	قطرت
-130,974	-63,214	-3,043	-1	24,624	12,930	0	0	106,350	50,284	3,043	1	الدوحة ت
70,783	13,520	35,777	45,618	42,683	141,079	114,794	113,794	-113,466	-154,599	-150,571	-159,412	العامة
27,795	48,938	-91,673	24,794	0	0	0	0	-27,795	-48,938	91,673	-24,794	التكافلي
-44,057	-23,671	-25,393	-1,987	0	0	0	0	44,057	23,671	25,393	1,987	الإسلامية ت
104,037	2,227	2,227	-2,823	0	0	0	0	-104,037	-2,227	-2,227	2,823	بيمة
-467,606	-161,038	10,659	32,377	100,600	0	0	0	367,006	161,038	-10,659	-32,377	QLMI
9,819,290	-2,844,266	-805,371	-424,909	392,999	4,854	-72,242	0	-10,212,289	2,839,412	877,613	424,909	المتحدة
316,827	-610,885	-132,008	45,277	963	1,218	832	0	-317,790	609,667	131,176	-45,277	بروة
-1,996,490	-3,372,276	-2,476,502	299,801	-56,224	-40,743	161,111	133,068	2,052,714	3,413,019	2,315,391	-432,869	إزدان
1,012,574	1,540,595	1,321,748	750,385	-477,594	-232,127	-155,695	-15,738	-534,980	-1,308,468	-1,166,053	-734,647	مزايا
7,649,272	658,294	-114,226	19,302	-238,354	76,273	86,280	-146	-7,410,918	-734,567	27,946	-19,156	Ooredoo
8,577,073	5,938,381	2,980,607	-485,763	369,512	399,762	480,122	0	-8,946,585	-6,338,143	-3,460,729	485,763	فودافون
7,074,096	-177,083	499,237	198,814	0	0	0	0	-7,074,096	177,083	-499,237	-198,814	الملاحة
4,129,681	2,051,589	73,700	-52,252	-15,481	39,519	32,415	15,024	-4,114,200	-2,091,108	-106,115	37,228	مخازن
7,500,102	1,581,727	1,696,751	-788,033	-1,581,763	-803,644	-796,500	500	-5,918,339	-778,083	-900,251	787,533	ناقلات

## قيم التداول حسب الجنسية للجلسة الماضية

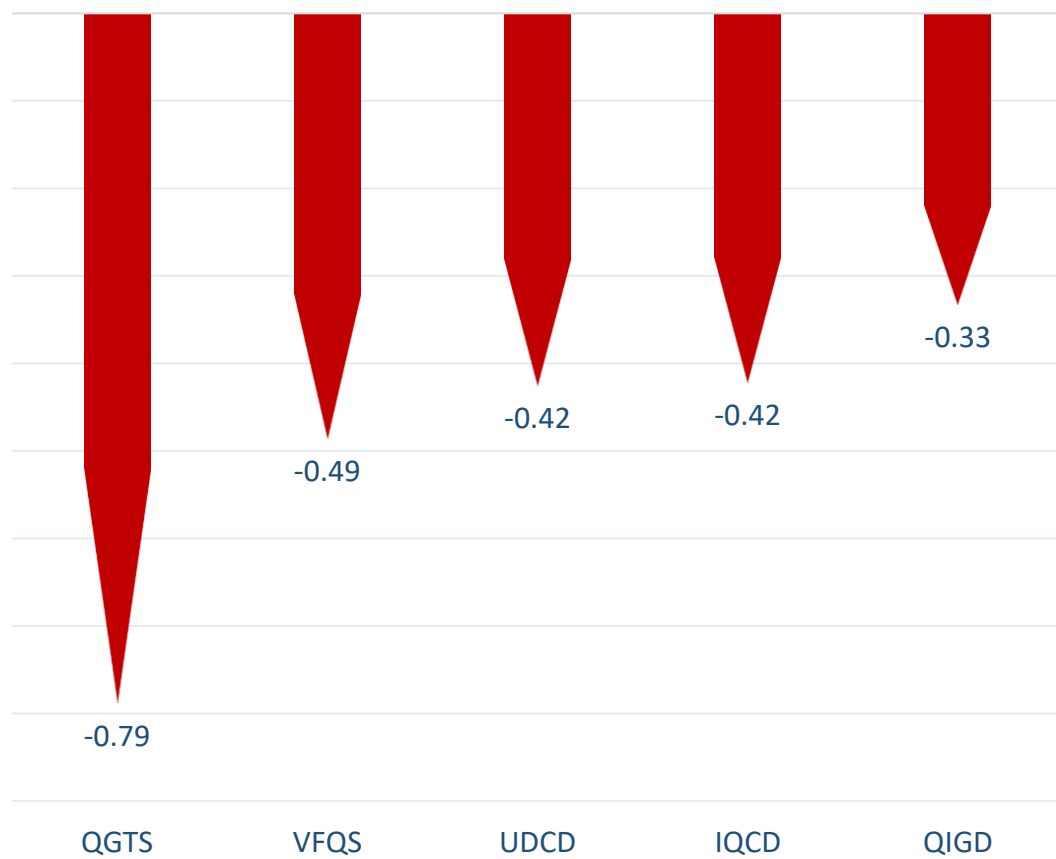
الجنسية	قيم الشراء	قيم البيع	الفرق
قطريون	185.70	191.04	-5.34
خليجيون	4.48	27.42	-22.94
عرب	29.59	29.81	-0.22
أجانب	109.90	81.42	28.49
المجموع	329.68	329.68	0.00

القيمة بالمليون ريال

## نسب التداول حسب الجنسية للجلسة الماضية

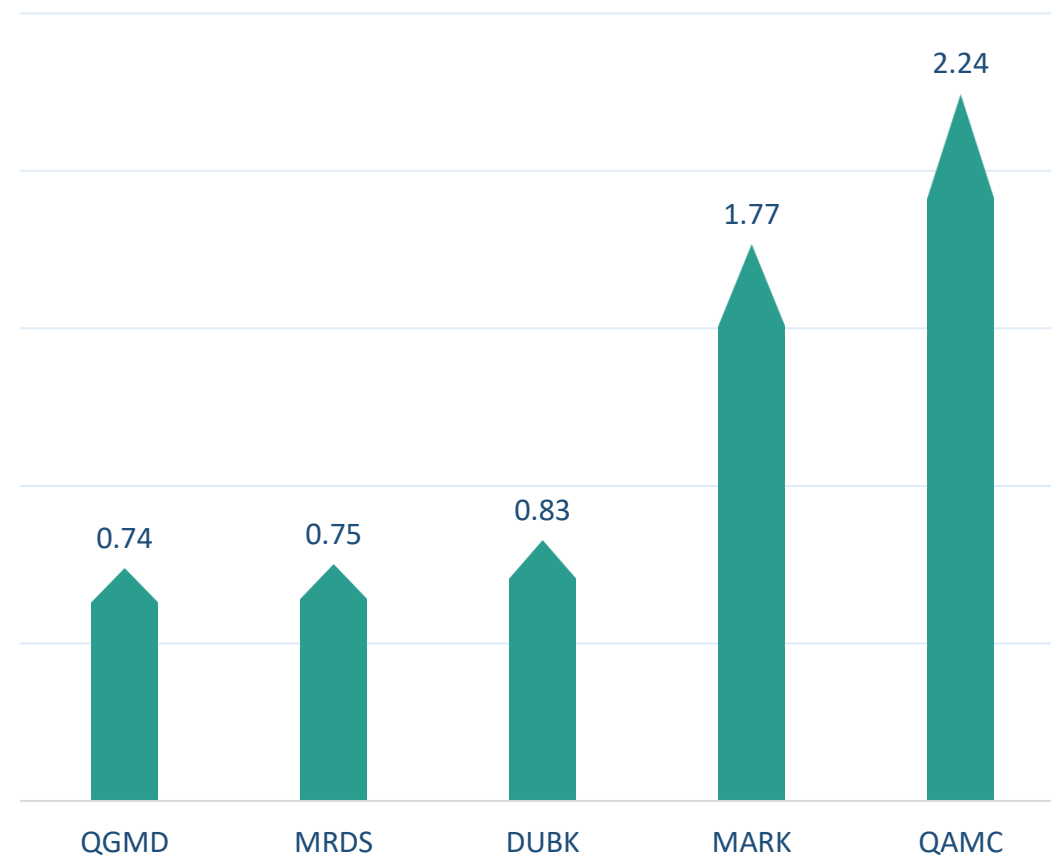
الجنسية	نسبة الشراء	نسبة البيع	الفرق
قطريون	56.33%	57.95%	-1.62%
خليجيون	1.36%	8.32%	-6.96%
عرب	8.98%	9.04%	-0.06%
أجانب	33.34%	24.70%	8.64%

أكثر 5 شركات بيعاً (بالصافي) من الأجانب لآخر جلسة



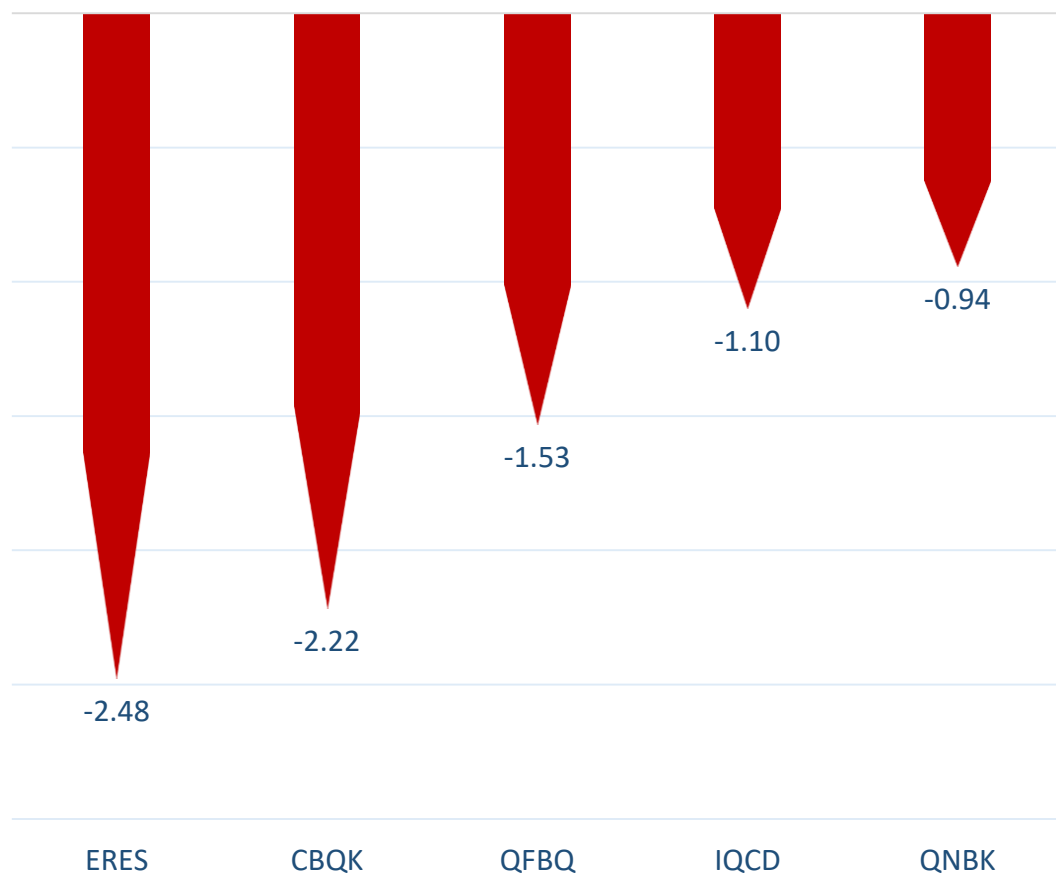
بالمليون سهم

أكثر 5 شركات شراءً (بالصافي) من الأجانب لآخر جلسة



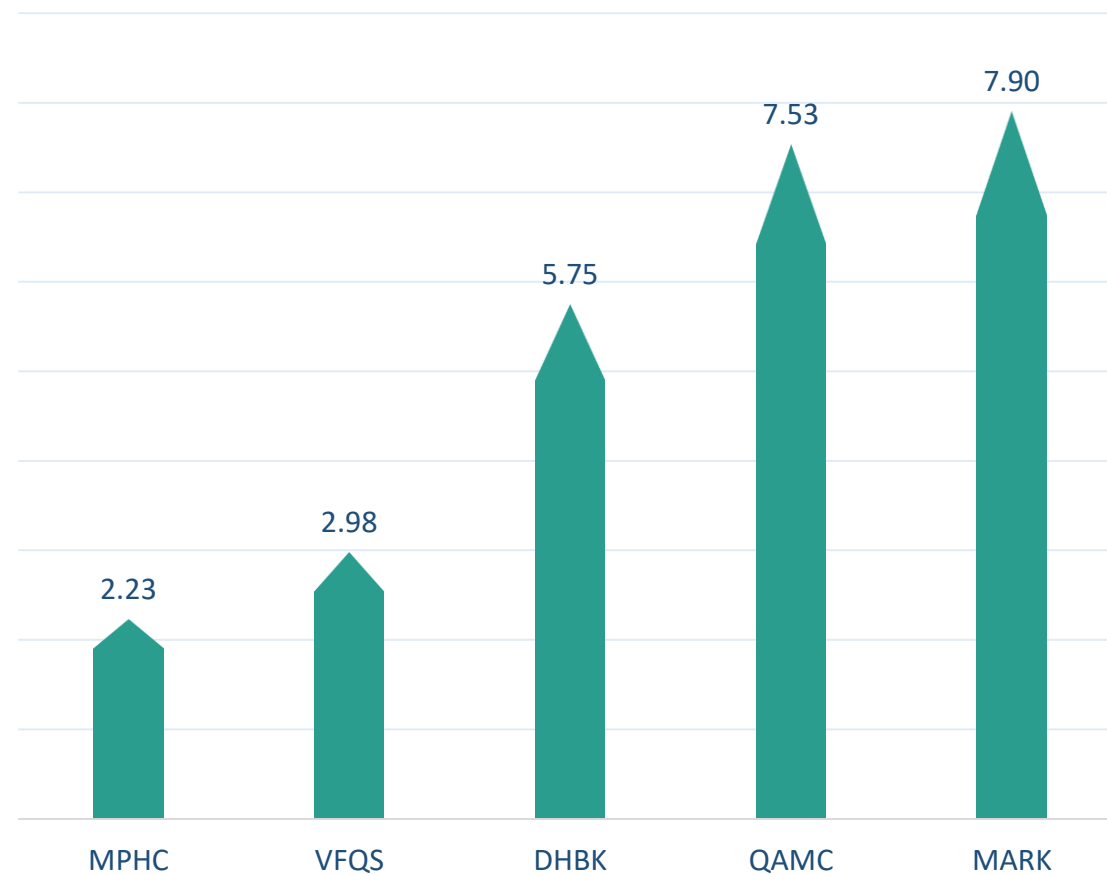
بالمليون سهم

أكثر 5 شركات بيعاً (بالصافي) من الأجانب لآخر 5 جلسات



بالمليون سهم

أكثر 5 شركات شراءً (بالصافي) من الأجانب لآخر 5 جلسات



بالمليون سهم

## تعريفات

- الأرقام تمثل التغير بعدد الأسهم.
- التغير اليومي : صافي التغير بين جلستي تداول 6 فبراير و 5 فبراير.
- التغير لآخر 5 جلسات: مجموع صافي التغير اليومي لآخر 5 جلسات.
- التغير لآخر 10 جلسة: مجموع صافي التغير اليومي لآخر 10 جلسة.
- التغير لآخر 20 جلسة: مجموع صافي التغير اليومي لآخر 20 جلسة.

### **DISCLAIMER:**

The information contained was obtained from various public sources believed to be reliable, but we do not guarantee its accuracy. Wasata Financial Securities makes no representations or warranties (express or implied) regarding the data and information provided and Wasata Financial Securities does not represent that the information content of this document is complete, or free from any error, not misleading, or fit for any particular purpose. This report document provides general information only. Neither the information nor any opinion expressed constitutes an offer or an invitation to make an offer, to buy or sell any securities or other investment products related to such securities or investments.

This report document contained is subject to change without prior notice. Wasata assumes no responsibility to update the information in this report document.





إعداد: دائرة المشورة بشأن الأوراق المالية

  
وساطة  
WASATA  
للأوراق المالية  
FINANCIAL SECURITIES

+974 44498880

ramzi.qasmieh@Wasata.qa