



التقرير اليومي لصافي التغير في نسب الملكية

جلسة 7 فبراير 2024

7-Feb												
الأجانب				دول مجلس التعاون				القطريين				رمز الشركة
التغير لآخر 20 جلسة	التغير لآخر 10 جلسات	التغير لآخر 5 جلسات	التغير اليومي	التغير لآخر 20 جلسة	التغير لآخر 10 جلسات	التغير لآخر 5 جلسات	التغير اليومي	التغير لآخر 20 جلسة	التغير لآخر 10 جلسات	التغير لآخر 5 جلسات	التغير اليومي	
5,850,381	-2,397,968	-1,308,089	-561,713	172,025	160,525	152,625	1,000	-6,022,406	2,237,443	1,155,464	560,713	QNBK
5,878,579	-744,210	525,150	627,428	30,494	-106	270	0	-5,909,073	744,316	-525,420	-627,428	المصرف
11,066,512	-4,871,454	-3,302,289	-1,263,019	344,622	329,189	233,697	38,537	-11,411,134	4,542,265	3,068,592	1,224,482	التجاري
11,971,914	8,927,880	6,391,946	719,478	-12,302	-14,000	0	0	-11,959,612	-8,913,880	-6,391,946	-719,478	الدوحة ب
19,222	-1,239	6,363	6,363	4,086	5,000	5,000	0	-23,308	-3,761	-11,363	-6,363	الأهلي
-157,537	148,858	262,278	25,634	-81,251	-2,000	0	0	238,788	-146,858	-262,278	-25,634	الدولي
-3,918,983	2,935,661	8,214,491	-651,342	-438,579	-195,275	-47,905	-13,079	4,357,562	-2,740,386	-8,166,586	664,421	الريان
4,947,070	2,030,548	2,335,299	801,581	60,091	21,048	-26,387	-10,387	-5,007,161	-2,051,596	-2,308,912	-791,194	دخان
-1,554,750	246,599	-1,029,503	-163,798	-550,224	-140,524	0	0	2,104,974	-106,075	1,029,503	163,798	الأول
-2,933,686	665,910	92,017	-1,684	-95,439	-13,061	8,176	34,426	3,029,125	-652,849	-100,193	-32,742	الإجارة
-770,537	-283,621	-176,099	5,523	-36,056	-14,976	-15,700	0	806,593	298,597	191,799	-5,523	دلالة
-491,344	173,220	7,675	72,070	-3	-3	-7,377	0	491,347	-173,217	-298	-72,070	قطر وعمان
-4,459	-68,441	-46,773	-32,951	4,080	0	0	0	379	68,441	46,773	32,951	إنماء
15,981	15,039	13,508	2,329	-7,807	-5,607	-6,155	0	-8,174	-9,432	-7,353	-2,329	زاد
3,835,672	1,725,333	2,025,494	497,502	149,992	112,121	57,571	-81,500	-3,985,664	-1,837,454	-2,083,065	-416,002	الطبية
321,020	-988,048	131,470	415,420	-25,553	45,443	40,653	311,338	-295,467	942,605	-172,123	-726,758	السلام
1,071,263	485,699	611,845	328,939	88,122	-2,989	-3,889	-5,000	-1,159,385	-482,710	-607,956	-323,939	بلدنا
-780,924	235,562	-103,435	-9,593	62,915	0	0	0	718,009	-235,562	103,435	9,593	الرعاية
0	0	0	0	0	0	0	0	0	0	0	0	السينما
-3,457,217	-601,643	-290,200	24,834	87,531	65,037	7,200	0	3,369,686	536,606	283,000	-24,834	وقود
523,455	598,230	379,074	66,648	192,106	98,939	-5,000	0	-715,561	-697,169	-374,074	-66,648	ودام
-90,547	-35,755	122,730	115,578	0	0	0	0	90,547	35,755	-122,730	-115,578	المناعي
-129,387	-72,049	-48,822	-2,176	1,585	835	835	0	127,802	71,214	47,987	2,176	الميرة
529,108	585,647	382,132	124,588	4,649	0	0	0	-533,757	-585,647	-382,132	-124,588	ميزة
656,894	187,859	56,063	-39,722	324	0	0	0	-657,218	-187,859	-56,063	39,722	التحويلية

7-Feb												
الأجانب				دول مجلس التعاون				القطريين				رمز الشركة
التغير لآخر 20 جلسة	التغير لآخر 10 جلسات	التغير لآخر 5 جلسات	التغير اليومي	التغير لآخر 20 جلسة	التغير لآخر 10 جلسات	التغير لآخر 5 جلسات	التغير اليومي	التغير لآخر 20 جلسة	التغير لآخر 10 جلسات	التغير لآخر 5 جلسات	التغير اليومي	
1,334,857	33,610	216,579	-38,868	-81,654	-85,521	37,521	37,021	-1,253,203	51,911	-254,100	1,847	الإسمنت
-814,275	-2,703,989	-2,065,077	-1,081,126	119,531	46,850	10,850	1,222	694,744	2,657,139	2,054,227	1,079,904	صناعات
335,061	-520,961	732,936	721,415	19,098	79,098	-265	15,100	-354,159	441,863	-732,671	-736,515	المستثمرين
1,735,950	-398,621	-17,245	-11,835	0	0	0	0	-1,735,950	398,621	17,245	11,835	كهرباء وماء
1,008,412	1,229,445	1,064,942	220,635	-17,880	12,120	12,120	0	-990,532	-1,241,565	-1,077,062	-220,635	أعمال
7,880,184	1,504,769	774,700	-157,755	-82,202	12,193	31,226	-10,000	-7,797,982	-1,516,962	-805,926	167,755	الخليج د
26,683,232	14,729,492	9,102,351	6,884,722	24,834	-170,783	-149,554	-157,054	-26,708,066	-14,558,709	-8,952,797	-6,727,668	مسيبيد
7,529,118	4,723,950	573,827	-446,992	-33,677	-7,146	0	0	-7,495,441	-4,716,804	-573,827	446,992	إستثمار
15,110,834	6,826,865	7,295,150	-231,250	-157,636	-146,480	-21,190	-27,540	-14,953,198	-6,680,385	-7,273,960	258,790	قامكو
6,963,255	-1,600,145	12,073	-86,038	467,000	-20,000	-38,000	0	-7,430,255	1,620,145	25,927	86,038	قطر ت
-123,314	-62,054	-1,383	1,660	24,624	0	0	0	98,690	62,054	1,383	-1,660	الدوحة ت
89,162	54,832	63,997	18,379	49,304	122,096	121,415	6,621	-138,466	-176,928	-185,412	-25,000	العامة
-54,256	-157,959	-122,109	-57,324	0	0	0	0	54,256	157,959	122,109	57,324	التكافلي
-36,358	-29,771	-26,965	-50	0	0	0	0	36,358	29,771	26,965	50	الإسلامية ت
104,037	2,227	-2,673	0	0	0	0	0	-104,037	-2,227	2,673	0	ببمة
-543,929	-317,095	-139,689	-150,323	100,600	0	0	0	443,329	317,095	139,689	150,323	QLMI
10,387,541	-2,968,269	-2,110,726	-236,193	492,999	26,757	100,000	100,000	-10,880,540	2,941,512	2,010,726	136,193	المتحدة
784,338	-403,100	76,024	472,724	963	1,218	0	0	-785,301	401,882	-76,024	-472,724	بروة
-1,938,351	-3,287,643	-1,515,565	826,346	-174,578	63,093	41,275	10,000	2,112,929	3,224,550	1,474,290	-836,346	إزدان
-1,035,274	-46,586	121,510	-513,426	-390,950	-237,780	10,228	18,156	1,426,224	284,366	-131,738	495,270	مزايا
8,106,645	413,503	-189,262	-175,889	-238,305	77,064	1,244	784	-7,868,340	-490,567	188,018	175,105	Ooredoo
7,676,128	3,925,147	-541,615	-437,891	685,472	781,082	310,320	315,960	-8,361,600	-4,706,229	231,295	121,931	فودافون
4,975,891	43,207	232,233	36,057	634	634	634	634	-4,976,525	-43,841	-232,867	-36,691	الملاحه
4,197,408	1,142,272	94,929	41,538	-15,481	39,519	30,490	0	-4,181,927	-1,181,791	-125,419	-41,538	مخازن
5,679,734	-625,712	470,611	-881,330	-1,584,831	-798,921	653	-347	-4,094,903	1,424,633	-471,264	881,677	ناقلات

قيم التداول حسب الجنسية للجلسة الماضية

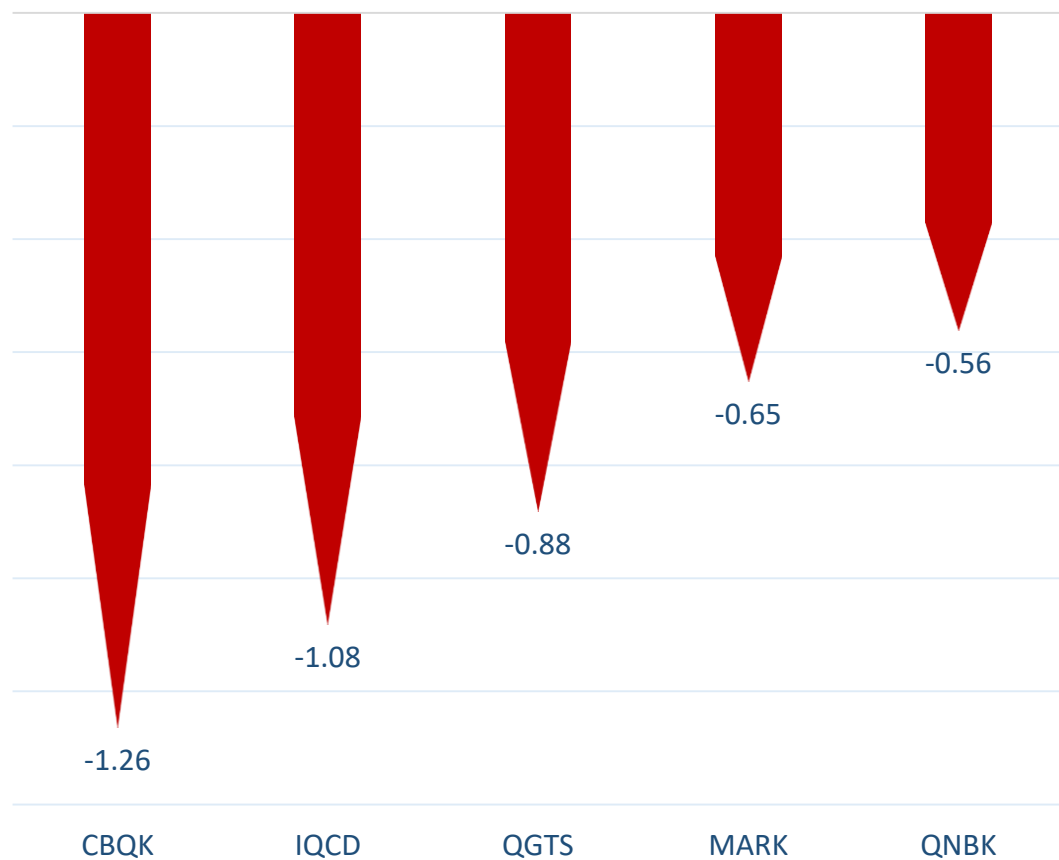
الجنسية	قيم الشراء	قيم البيع	الفرق
قطريون	290.51	288.48	2.03
خليجيون	7.00	49.75	-42.75
عرب	48.44	42.78	5.66
أجانب	142.47	107.40	35.07
المجموع	488.41	488.41	0.00

القيمة بالمليون ريال

نسب التداول حسب الجنسية للجلسة الماضية

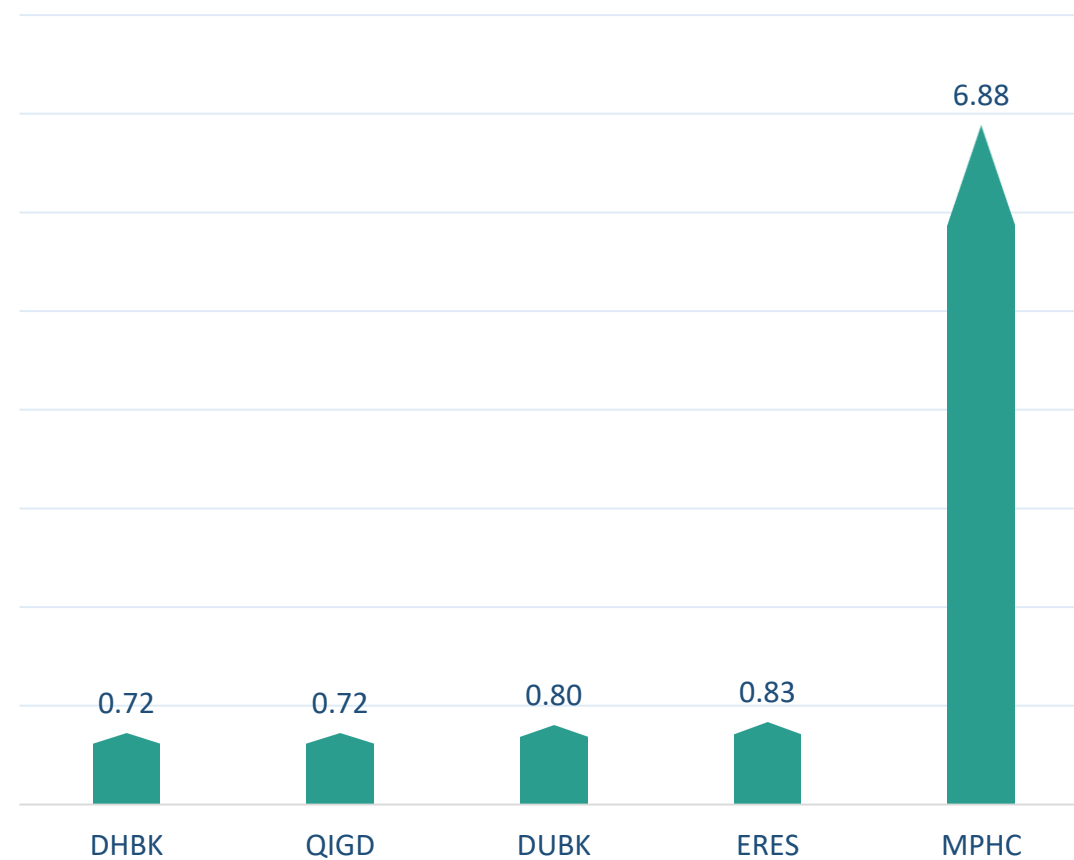
الجنسية	نسبة الشراء	نسبة البيع	الفرق
قطريون	59.48%	59.07%	0.41%
خليجيون	1.43%	10.19%	-8.75%
عرب	9.92%	8.76%	1.16%
أجانب	29.17%	21.99%	7.18%

أكثر 5 شركات بيعاً (بالصافي) من الأجانب لآخر جلسة



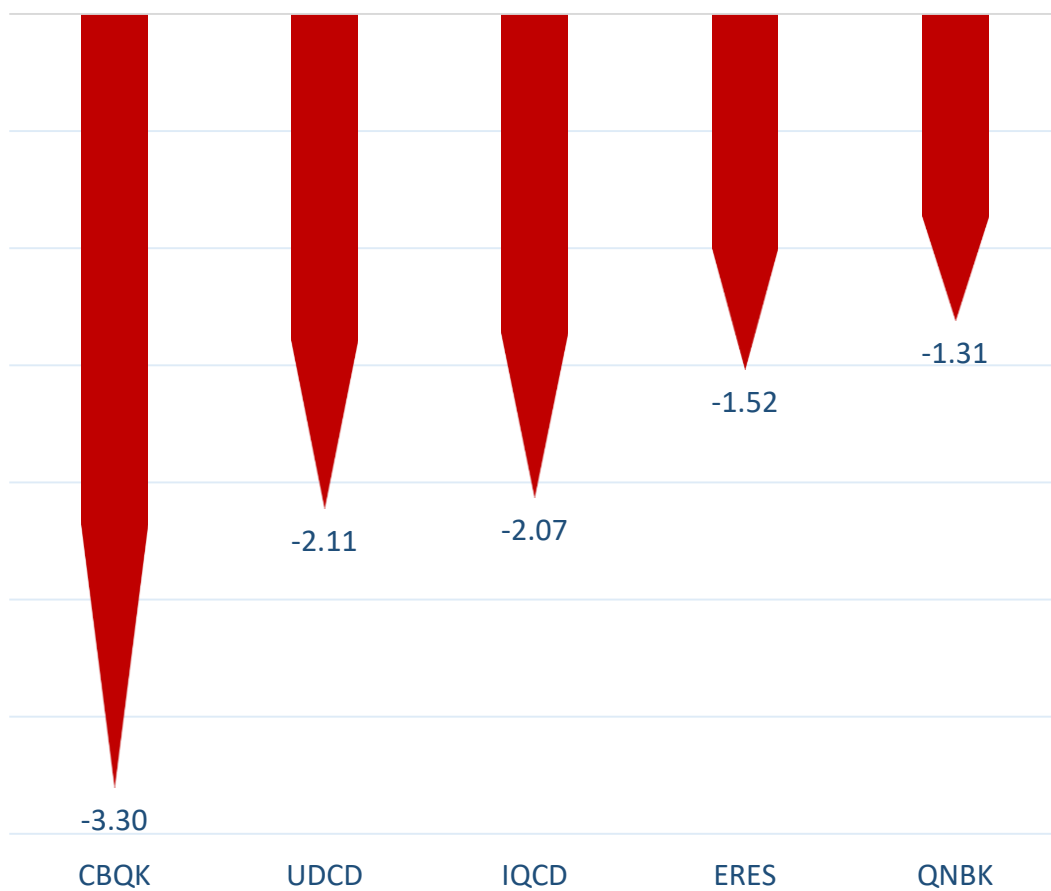
بالمليون سهم

أكثر 5 شركات شراءً (بالصافي) من الأجانب لآخر جلسة



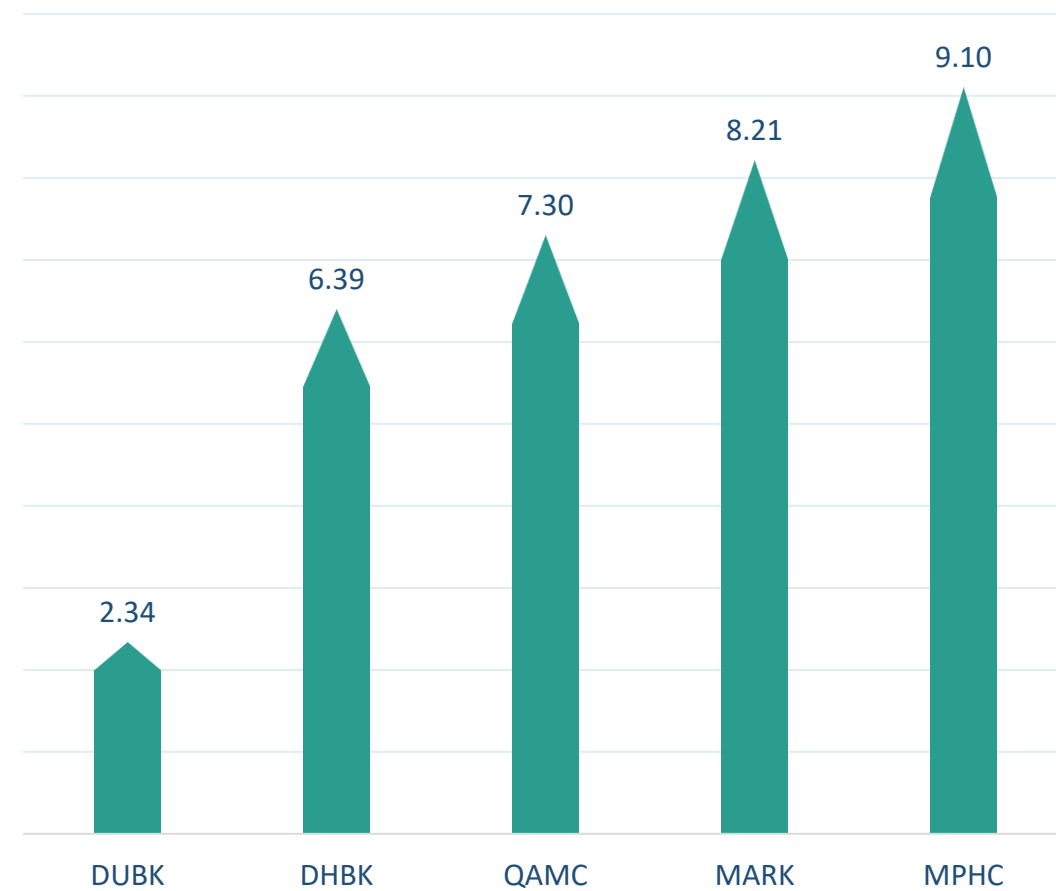
بالمليون سهم

أكثر 5 شركات بيعاً (بالصافي) من الأجانب لآخر 5 جلسات



بالمليون سهم

أكثر 5 شركات شراءً (بالصافي) من الأجانب لآخر 5 جلسات



بالمليون سهم

تعريفات

- الأرقام تمثل التغير بعدد الأسهم.
- التغير اليومي : صافي التغير بين جلستي تداول 7 فبراير و 6 فبراير.
- التغير لآخر 5 جلسات: مجموع صافي التغير اليومي لآخر 5 جلسات.
- التغير لآخر 10 جلسة: مجموع صافي التغير اليومي لآخر 10 جلسة.
- التغير لآخر 20 جلسة: مجموع صافي التغير اليومي لآخر 20 جلسة.

DISCLAIMER:

The information contained was obtained from various public sources believed to be reliable, but we do not guarantee its accuracy. Wasata Financial Securities makes no representations or warranties (express or implied) regarding the data and information provided and Wasata Financial Securities does not represent that the information content of this document is complete, or free from any error, not misleading, or fit for any particular purpose. This report document provides general information only. Neither the information nor any opinion expressed constitutes an offer or an invitation to make an offer, to buy or sell any securities or other investment products related to such securities or investments.

This report document contained is subject to change without prior notice. Wasata assumes no responsibility to update the information in this report document.



إعداد: دائرة المشورة بشأن الأوراق المالية


وساطة
WASATA
للأوراق المالية
FINANCIAL SECURITIES

+974 44498880

ramzi.qasmieh@Wasata.qa