



التقرير اليومي لصافي التغير في نسب الملكية

جلسة 8 فبراير 2024

8-Feb												
الأجانب				دول مجلس التعاون				القطريين				رمز الشركة
التغير لآخر 20 جلسة	التغير لآخر 10 جلسات	التغير لآخر 5 جلسات	التغير اليومي	التغير لآخر 20 جلسة	التغير لآخر 10 جلسات	التغير لآخر 5 جلسات	التغير اليومي	التغير لآخر 20 جلسة	التغير لآخر 10 جلسات	التغير لآخر 5 جلسات	التغير اليومي	
5,280,809	-2,890,530	-1,775,514	-878,018	302,525	158,025	151,560	0	-5,583,334	2,732,505	1,623,954	878,018	QNBK
6,755,249	89,059	1,357,897	723,296	-115,871	-56,275	-55,919	-56,169	-6,639,378	-32,784	-1,301,978	-667,127	المصرف
11,579,703	-4,203,960	-2,460,438	297,465	348,823	333,390	237,898	4,201	-11,928,526	3,870,570	2,222,540	-301,666	التجاري
12,714,046	6,518,559	3,627,425	787,077	-12,302	0	0	0	-12,701,744	-6,518,559	-3,627,425	-787,077	الدوحة ب
20,383	6,271	6,363	0	4,086	5,000	5,000	0	-24,469	-11,271	-11,363	0	الأهلي
-420,874	-262,802	96,218	-241,444	-81,251	0	0	0	502,125	262,802	-96,218	241,444	الدولي
242,403	10,285,243	10,109,001	4,821,093	-413,192	-206,593	-93,054	-38,199	170,789	-10,078,650	-10,015,947	-4,782,894	الريان
4,770,998	1,834,664	2,125,888	-175,652	60,091	10,150	-26,387	0	-4,831,089	-1,844,814	-2,099,501	175,652	دخان
-461,922	-23,400	-615,434	-72,583	-531,075	-40,075	100,449	100,449	992,997	63,475	514,985	-27,866	الأول
-3,362,127	1,879,517	14,869	-43,448	-95,920	-12,421	34,426	0	3,458,047	-1,867,096	-49,295	43,448	الإجارة
-656,613	-228,235	47,833	108,691	-34,876	-14,976	-2,700	0	691,489	243,211	-45,133	-108,691	دلالة
-191,869	196,016	16,858	21,483	-3	-3	-7,377	0	191,872	-196,013	-9,481	-21,483	قطر وعمان
-74,545	-111,981	-63,431	-20,858	4,080	0	0	0	70,465	111,981	63,431	20,858	إنماء
16,690	19,345	18,368	4,860	-7,807	-5,607	-6,155	0	-8,883	-13,738	-12,213	-4,860	زاد
3,560,536	2,196,615	1,992,524	344,174	144,584	163,621	40,892	0	-3,705,120	-2,360,236	-2,033,416	-344,174	الطبية
684,680	-59,166	332,482	88,000	164,489	245,388	215,195	190,042	-849,169	-186,222	-547,677	-278,042	السلام
1,190,549	835,522	763,805	321,416	88,122	-11,376	-3,889	0	-1,278,671	-824,146	-759,916	-321,416	بلدنا
-366,442	211,046	264,492	27,707	36,715	0	0	0	329,727	-211,046	-264,492	-27,707	الرعاية
0	0	0	0	0	0	0	0	0	0	0	0	السينما
-3,436,006	-552,551	-326,474	-19,277	87,531	65,037	7,200	0	3,348,475	487,514	319,274	19,277	وقود
501,329	476,337	14,967	-147,556	192,106	98,939	-5,000	0	-693,435	-575,276	-9,967	147,556	ودام
-113,980	-26,837	61,691	-62,225	0	0	0	0	113,980	26,837	-61,691	62,225	المناعي
-136,948	-94,719	-70,321	-12,798	1,835	835	781	0	135,113	93,884	69,540	12,798	الميرة
516,980	561,169	325,515	61,408	4,649	0	0	0	-521,629	-561,169	-325,515	-61,408	ميزة
671,113	202,220	104,005	29,613	324	0	0	0	-671,437	-202,220	-104,005	-29,613	التحويلية

8-Feb				دول مجلس التعاون				القطريين				رمز الشركة
الأجانب												
التغير لآخر 20 جلسة	التغير لآخر 10 جلسات	التغير لآخر 5 جلسات	التغير اليومي	التغير لآخر 20 جلسة	التغير لآخر 10 جلسات	التغير لآخر 5 جلسات	التغير اليومي	التغير لآخر 20 جلسة	التغير لآخر 10 جلسات	التغير لآخر 5 جلسات	التغير اليومي	
1,310,101	281,046	234,392	91,657	-81,654	10,479	37,521	0	-1,228,447	-291,525	-271,913	-91,657	الإسمنت
-943,681	-3,004,341	-2,351,259	-214,555	139,431	31,750	30,750	19,900	804,250	2,972,591	2,320,509	194,655	صناعات
680,776	13,783	331,015	359,273	19,198	59,198	52,500	100	-699,974	-72,981	-383,515	-359,373	المستثمرين
1,788,761	-513,964	55,845	-4,282	0	0	0	0	-1,788,761	513,964	-55,845	4,282	كهرباء وماء
1,316,114	1,588,829	1,399,476	323,091	-14,180	15,820	15,820	3,700	-1,301,934	-1,604,649	-1,415,296	-326,791	أعمال
7,101,512	330,764	183,104	-648,708	-184,202	12,193	31,226	0	-6,917,310	-342,957	-214,330	648,708	الخليج د
24,381,588	7,658,770	5,882,321	-2,305,806	36,108	-211,738	-147,054	0	-24,417,696	-7,447,032	-5,735,267	2,305,806	مسعيد
7,382,119	2,915,260	436,534	-2,511	10,754	-8,646	0	0	-7,392,873	-2,906,614	-436,534	2,511	إستثمار
18,646,359	7,526,190	7,768,653	1,397,164	-156,736	-21,854	-18,840	12,700	-18,489,623	-7,504,336	-7,749,813	-1,409,864	قامكو
6,915,899	-1,084,119	-30,058	-20,968	467,000	-20,000	-20,000	0	-7,382,899	1,104,119	50,058	20,968	قطر ت
-133,706	-371	-1,382	0	57,043	0	0	0	76,663	371	1,382	0	الدوحة ت
87,962	52,832	61,997	-2,000	39,504	113,096	112,415	-9,000	-127,466	-165,928	-174,412	11,000	العامة
-73,551	-242,504	-92,239	-20,958	0	0	0	0	73,551	242,504	92,239	20,958	التكافلي
-42,903	-49,171	-44,593	-16,600	0	0	0	0	42,903	49,171	44,593	16,600	الإسلامية ت
94,406	-7,404	-12,554	-9,631	0	0	0	0	-94,406	7,404	12,554	9,631	بيمة
-573,629	-393,090	-183,986	-78,607	100,600	0	0	0	473,029	393,090	183,986	78,607	QLMI
9,954,685	-3,501,152	-2,262,275	-737,554	644,444	33,257	110,500	10,500	-10,599,129	3,467,895	2,151,775	727,054	المتحدة
839,869	-1,050,937	207,862	-129,149	1,218	1,218	0	0	-841,087	1,049,719	-207,862	129,149	بروة
-1,168,373	-2,502,469	-130,761	817,942	37,644	179,215	259,190	116,122	1,130,729	2,323,254	-128,429	-934,064	إزدان
560,328	330,155	102,323	42,358	-401,268	-127,857	-119,163	-10,318	-159,060	-202,298	16,840	-32,040	مزايا
8,600,832	428,768	-188,870	562	-237,570	87,064	1,244	0	-8,363,262	-515,832	187,626	-562	Ooredoo
7,176,942	3,757,310	-771,024	-25,324	685,472	781,082	310,320	0	-7,862,414	-4,538,392	460,704	25,324	فودافون
4,173,850	239,128	249,830	35,630	634	634	634	0	-4,174,484	-239,762	-250,464	-35,630	الملاحه
4,077,821	782,347	7,485	-105,014	-9,091	45,909	36,880	6,390	-4,068,730	-828,256	-44,365	98,624	مخازن
4,790,170	-482,040	332,767	-272,613	-1,449,605	-789,391	5,653	5,000	-3,340,565	1,271,431	-338,420	267,613	ناقلات

تداولات المطلعين في الأسبوع الماضي

الصافي	بيع	شراء	الشركة
1,442,879	60,000	1,502,879	الريان
415,000	0	415,000	بلدنا
225,569	0	225,569	التحويلية
200,000	0	200,000	قطرت
156,465	23,000	179,465	الإسمت
125,421	0	125,421	وقود
97,700	0	97,700	مقدام
24,530	0	24,530	دخان
7,954	0	7,954	زاد
3,000	0	3,000	QNB
-20,000	20,000	0	المحار
-44,128	83,000	38,872	ناقلات
-64,168	64,168	0	كهرباء وماء
-414,438	414,438	0	أعمال
-488,262	488,262	0	التجاري

قيم التداول حسب الجنسية للأسبوع الماضي

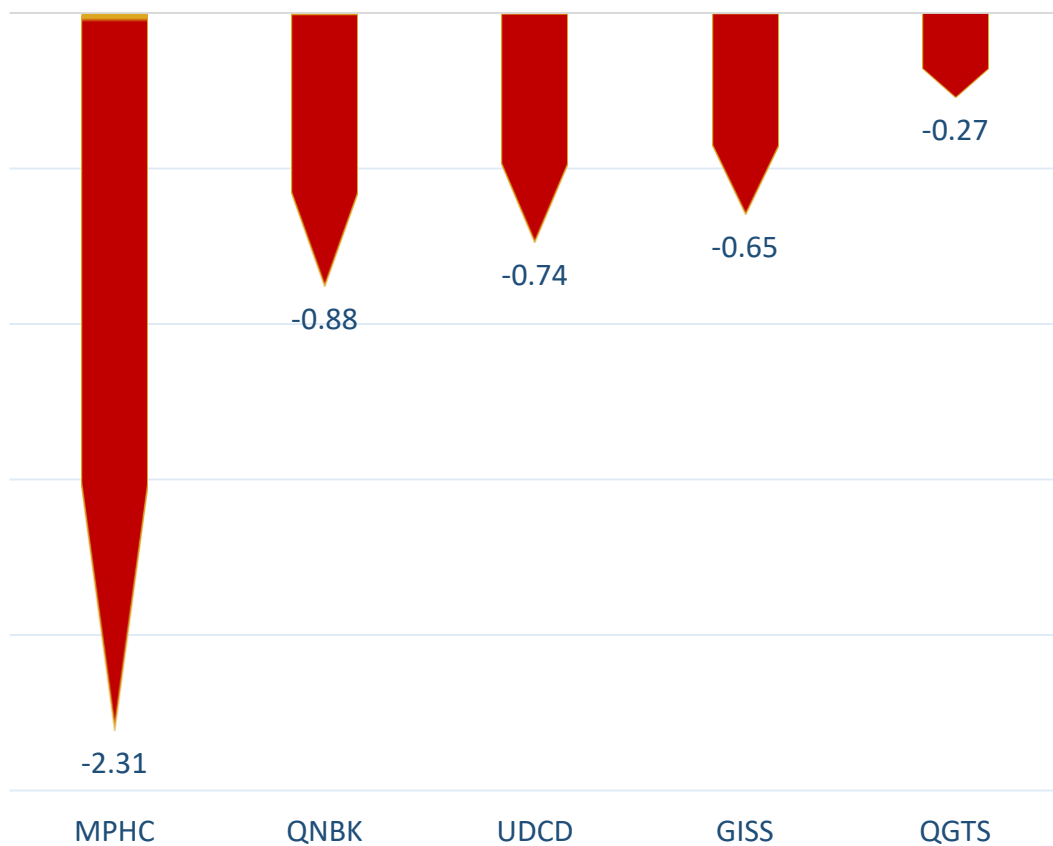
الجنسية	قيم الشراء	قيم البيع	الفرق
قطريون	1,170.20	1,196.19	-25.99
خليجيون	38.87	177.94	-139.06
عرب	195.44	167.80	27.64
أجانب	547.93	408.31	139.62
المجموع	1,952.44	1,950.23	0.00

القيمة بالمليون ريال

نسب التداول حسب الجنسية للأسبوع الماضي

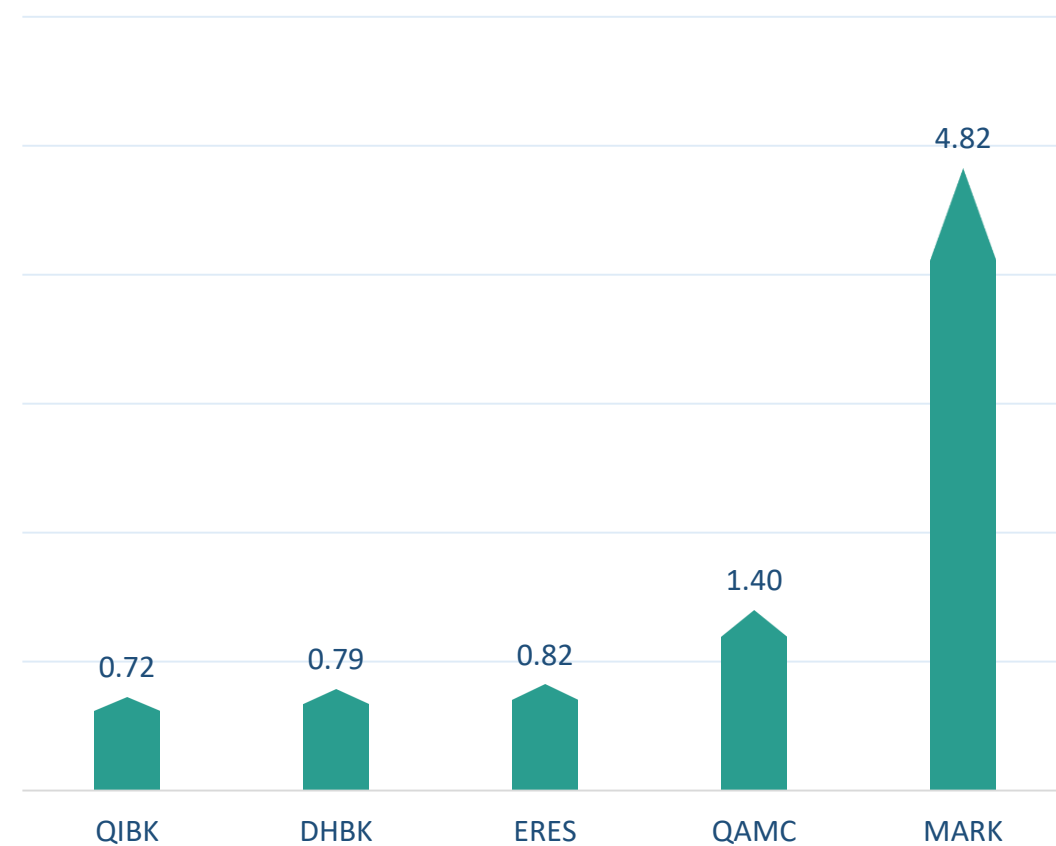
الجنسية	نسبة الشراء	نسبة البيع	الفرق
قطريون	60.00%	61.34%	-1.33%
خليجيون	1.98%	9.12%	-7.14%
عرب	9.92%	8.60%	1.32%
أجانب	28.10%	20.94%	7.16%

أكثر 5 شركات بيعاً (بالصافي) من الأجانب لآخر جلسة



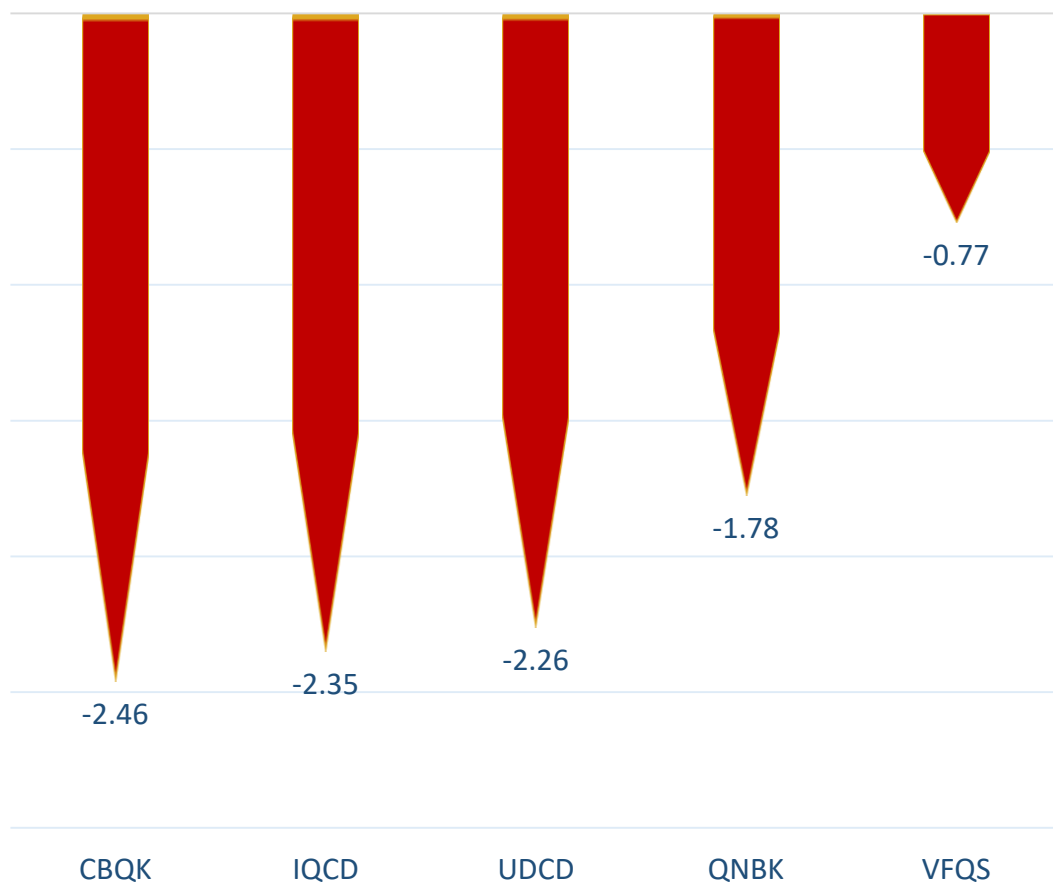
بالمليون سهم

أكثر 5 شركات شراءً (بالصافي) من الأجانب لآخر جلسة



بالمليون سهم

أكثر 5 شركات بيعاً (بالصافي) من الأجانب لآخر 5 جلسات



بالمليون سهم

أكثر 5 شركات شراءً (بالصافي) من الأجانب لآخر 5 جلسات



بالمليون سهم

تعريفات

- الأرقام تمثل التغير بعدد الأسهم.
- التغير اليومي : صافي التغير بين جلستي تداول 8 و 7 فبراير
- التغير لآخر 5 جلسات: مجموع صافي التغير اليومي لآخر 5 جلسات.
- التغير لآخر 10 جلسة: مجموع صافي التغير اليومي لآخر 10 جلسة.
- التغير لآخر 20 جلسة: مجموع صافي التغير اليومي لآخر 20 جلسة.

DISCLAIMER:

The information contained was obtained from various public sources believed to be reliable, but we do not guarantee its accuracy. Wasata Financial Securities makes no representations or warranties (express or implied) regarding the data and information provided and Wasata Financial Securities does not represent that the information content of this document is complete, or free from any error, not misleading, or fit for any particular purpose. This report document provides general information only. Neither the information nor any opinion expressed constitutes an offer or an invitation to make an offer, to buy or sell any securities or other investment products related to such securities or investments.

This report document contained is subject to change without prior notice. Wasata assumes no responsibility to update the information in this report document.



إعداد: دائرة المشورة بشأن الأوراق المالية


وساطة
WASATA
للأوراق المالية
FINANCIAL SECURITIES

+974 44498880

ramzi.qasmieh@Wasata.qa