



التقرير اليومي لصافي التغير في نسب الملكية

جلسة 11 فبراير 2024

11-Feb												
الأجانب				دول مجلس التعاون				القطريين				رمز الشركة
التغير لآخر 20 جلسة	التغير لآخر 10 جلسات	التغير لآخر 5 جلسات	التغير اليومي	التغير لآخر 20 جلسة	التغير لآخر 10 جلسات	التغير لآخر 5 جلسات	التغير اليومي	التغير لآخر 20 جلسة	التغير لآخر 10 جلسات	التغير لآخر 5 جلسات	التغير اليومي	
4,267,592	-3,974,231	-2,900,450	-971,593	302,725	158,225	151,760	200	-4,570,317	3,816,006	2,748,690	971,393	QNBK
6,989,607	585,447	1,603,378	306,539	-106,125	-55,275	-55,919	0	-6,883,482	-530,172	-1,547,459	-306,539	المصرف
10,838,811	-4,324,838	-2,343,983	-542,539	355,670	288,237	158,865	6,847	-11,194,481	4,036,601	2,185,118	535,692	التجاري
12,455,241	6,488,266	2,543,687	38,979	-9,302	3,000	3,000	3,000	-12,445,939	-6,491,266	-2,546,687	-41,979	الدوحة ب
25,228	12,030	12,122	5,759	5,000	5,000	5,000	0	-30,228	-17,030	-17,122	-5,759	الأهلي
-635,889	-336,249	-150,592	-81,647	-66,556	0	0	0	702,445	336,249	150,592	81,647	الدولي
-1,169,015	11,368,242	7,447,229	926,169	-356,525	-227,339	-94,907	-22,293	1,525,540	-11,140,903	-7,352,322	-903,876	الريان
3,896,948	1,813,514	1,705,653	19,925	32,780	-14,861	-51,398	-25,011	-3,929,728	-1,798,653	-1,654,255	5,086	دخان
-1,002,075	-812,292	-278,526	35,569	-536,075	65,449	95,449	-5,000	1,538,150	746,843	183,077	-30,569	الأول
-2,877,659	1,261,936	300,681	393,313	-45,920	-17,421	29,426	-5,000	2,923,579	-1,244,515	-330,107	-388,313	الإجارة
-688,296	-370,222	-16,064	-113,917	-65,876	-14,976	0	0	754,172	385,198	16,064	113,917	دلالة
-215,575	39,158	118,263	10,000	-3	-3	0	0	215,578	-39,155	-118,263	-10,000	قطر وعمان
4,967	-82,759	-46,571	10,809	-920	0	0	0	-4,047	82,759	46,571	-10,809	إنماء
24,226	24,531	16,474	6,126	-7,807	-5,607	-2,520	0	-16,419	-18,924	-13,954	-6,126	زاد
3,193,575	1,709,812	1,968,674	-393,907	173,647	187,305	49,576	23,684	-3,367,222	-1,897,117	-2,018,250	370,223	الطبية
763,020	-459,860	471,644	77,275	193,467	229,588	199,395	-15,800	-956,487	230,272	-671,039	-61,475	السلام
1,732,783	512,037	1,025,280	-148,459	87,122	-12,415	-4,889	-1,000	-1,819,905	-499,622	-1,020,391	149,459	بلدنا
-293,789	221,187	362,977	6,858	36,715	0	0	0	257,074	-221,187	-362,977	-6,858	الرعاية
0	0	0	0	0	0	0	0	0	0	0	0	السينما
-3,497,449	-541,822	-398,649	-78,695	87,531	64,037	5,700	0	3,409,918	477,785	392,949	78,695	وقود
599,727	146,404	-248,760	-68,528	192,106	98,939	-5,000	0	-791,833	-245,343	253,760	68,528	ودام
-44,649	33,110	130,036	72,010	0	0	0	0	44,649	-33,110	-130,036	-72,010	المناعي
-144,834	-100,069	-60,858	3,050	1,835	835	0	0	142,999	99,234	60,858	-3,050	الميرة
527,341	579,820	287,587	28,651	4,649	0	0	0	-531,990	-579,820	-287,587	-28,651	ميزة
516,046	157,138	-49,758	-75,067	324	0	0	0	-516,370	-157,138	49,758	75,067	التحويلية

11-Feb												
الأجانب				دول مجلس التعاون				القطريين				رمز الشركة
التغير لآخر 20 جلسة	التغير لآخر 10 جلسات	التغير لآخر 5 جلسات	التغير اليومي	التغير لآخر 20 جلسة	التغير لآخر 10 جلسات	التغير لآخر 5 جلسات	التغير اليومي	التغير لآخر 20 جلسة	التغير لآخر 10 جلسات	التغير لآخر 5 جلسات	التغير اليومي	
1,321,699	335,345	233,441	33,626	-83,654	8,479	35,521	-2,000	-1,238,045	-343,824	-268,962	-31,626	الإسمنت
-793,791	-3,681,861	-2,824,738	-567,393	164,190	56,509	52,509	24,759	629,601	3,625,352	2,772,229	542,634	صناعات
1,033,651	1,268,936	1,102,905	863,310	77,998	57,998	51,300	-1,200	-1,111,649	-1,326,934	-1,154,205	-862,110	المستثمرين
1,883,936	-590,715	-30,819	-91,452	0	0	0	0	-1,883,936	590,715	30,819	91,452	كهرباء وماء
1,382,880	1,759,402	1,365,777	189,800	24,220	24,220	24,220	8,400	-1,407,100	-1,783,622	-1,389,997	-198,200	أعمال
4,451,155	391,702	-1,223,694	-201,397	169,001	11,609	16,226	0	-4,620,156	-403,311	1,207,468	201,397	الخليج د
27,010,981	8,787,334	7,023,888	1,142,339	-3,607	-165,320	-147,054	0	-27,007,374	-8,622,014	-6,876,834	-1,142,339	مسعيد
6,942,255	2,347,404	-301,854	-478,778	10,754	-8,646	0	0	-6,953,009	-2,338,758	301,854	478,778	إستثمار
17,966,896	9,287,448	6,660,528	97,687	-159,936	-40,090	-36,540	-17,700	-17,806,960	-9,247,358	-6,623,988	-79,987	قامكو
7,453,293	-1,165,905	-494,109	-518,273	462,000	-20,000	-20,000	0	-7,915,293	1,185,905	514,109	518,273	قطرت
-128,306	-482	2,817	5,400	90,818	33,775	33,775	33,775	37,488	-33,293	-36,592	-39,175	الدوحة ت
67,183	31,253	40,418	-21,579	22,466	96,858	96,177	-16,238	-89,649	-128,111	-136,595	37,817	العامة
-93,818	-170,502	-123,464	39,713	0	0	0	0	93,818	170,502	123,464	-39,713	التكافلي
-88,723	-53,747	-34,847	-1,540	0	0	0	0	88,723	53,747	34,847	1,540	الإسلامية ت
95,305	-6,505	-11,555	899	0	0	0	0	-95,305	6,505	11,555	-899	بيمة
-638,500	-272,007	-181,453	500	0	0	0	0	638,500	272,007	181,453	-500	QLMI
9,276,091	-3,949,010	-2,384,541	-414,144	668,499	38,257	115,500	5,000	-9,944,590	3,910,753	2,269,041	409,144	المتحدة
1,354,699	-910,725	407,860	99,597	-44,282	832	0	0	-1,310,417	909,893	-407,860	-99,597	بروة
-1,326,314	-2,325,909	293,769	-52,071	560,453	730,913	747,870	488,680	765,861	1,594,996	-1,041,639	-436,609	إزدان
971,935	800,176	22,573	-207,301	-396,647	-131,312	-11,355	-3,455	-575,288	-668,864	-11,218	210,756	مزايا
8,490,329	433,288	-255,697	7,802	53,310	92,064	6,844	5,000	-8,543,639	-525,352	248,853	-12,802	Ooredoo
6,222,620	2,760,987	-1,449,082	-692,737	685,472	796,082	315,960	0	-6,908,092	-3,557,069	1,133,122	692,737	فودافون
3,734,475	-71,421	-45,673	-298,598	634	634	634	0	-3,735,109	70,787	45,039	298,598	الملاحة
4,100,029	568,132	115,772	145,822	-9,093	45,907	21,435	-2	-4,090,936	-614,039	-137,207	-145,820	مخازن
6,563,535	-100,602	721,620	1,558,703	-1,324,605	-789,892	5,653	0	-5,238,930	890,494	-727,273	-1,558,703	ناقلات

قيم التداول حسب الجنسية للجلسة الماضية

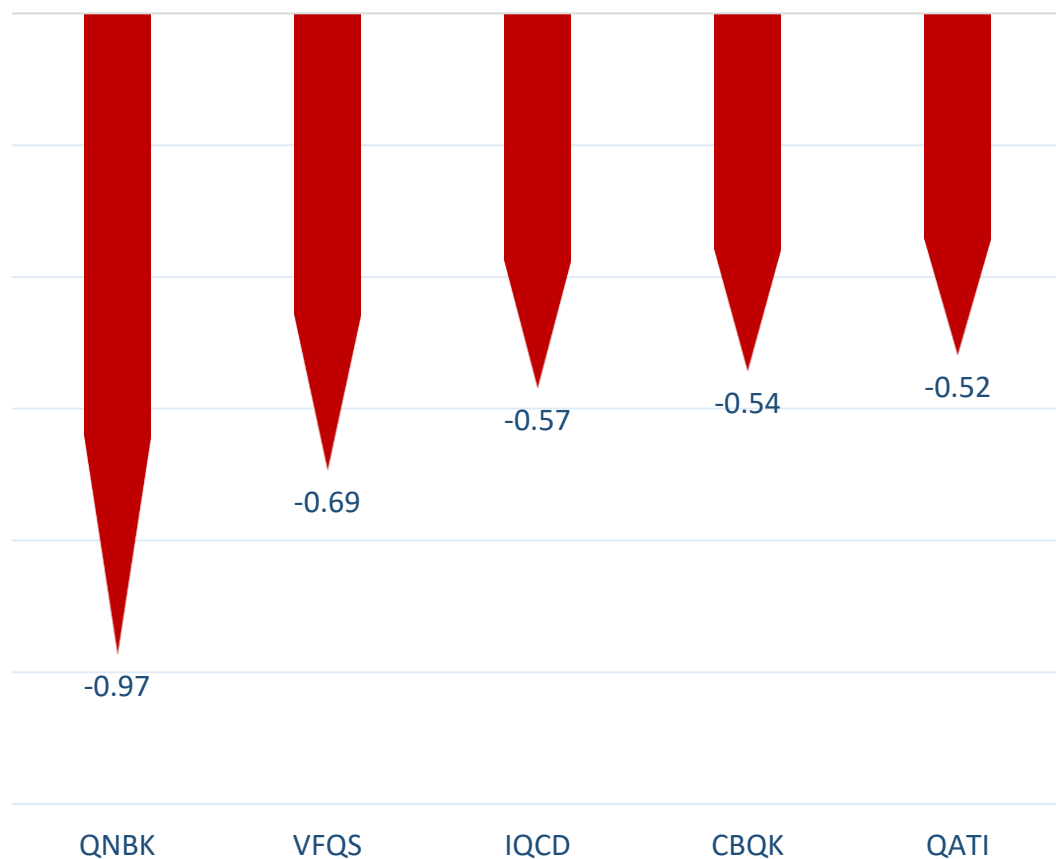
الفرق	قيم البيع	قيم الشراء	الجنسية
15.79	231.81	247.60	قطريون
-4.03	28.80	24.77	خليجيون
0.22	35.24	35.45	عرب
-11.97	44.95	32.98	أجانب
0.00	340.80	340.80	المجموع

القيمة بالمليون ريال

نسب التداول حسب الجنسية للجلسة الماضية

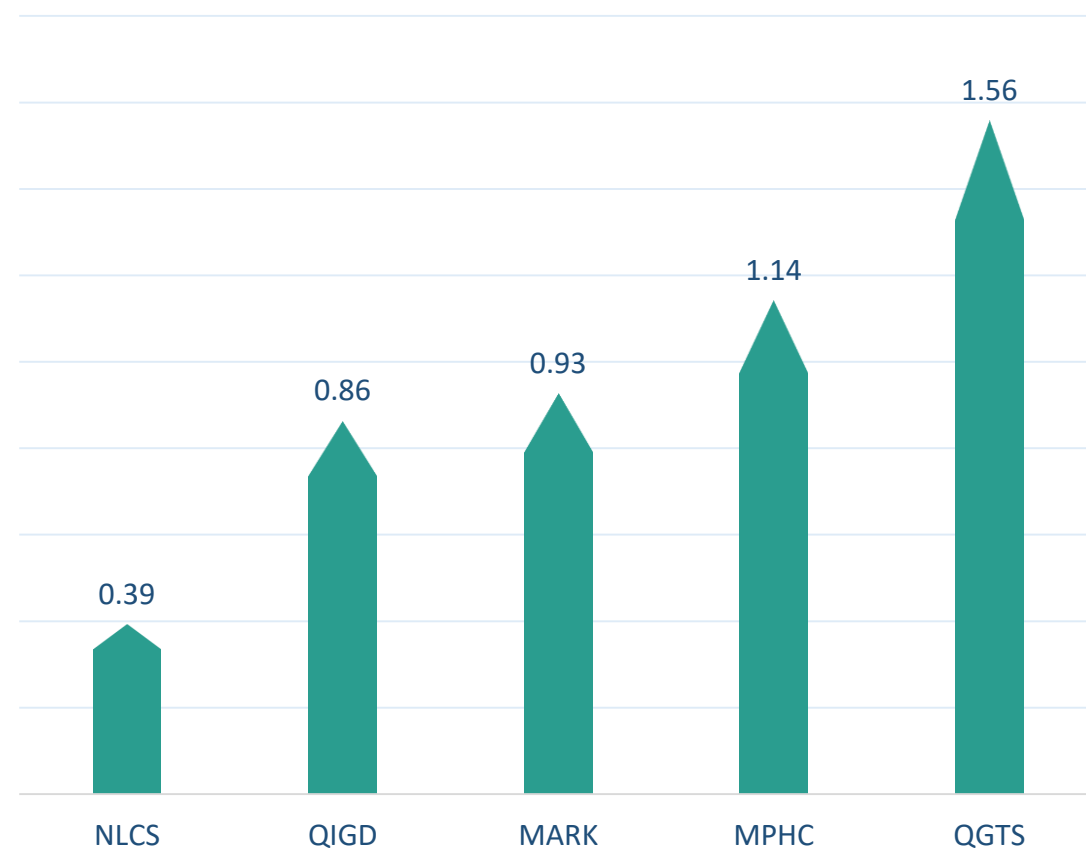
الفرق	نسبة البيع	نسبة الشراء	الجنسية
4.64%	68.02%	72.66%	قطريون
-1.19%	8.45%	7.27%	خليجيون
0.06%	10.34%	10.40%	عرب
-3.51%	13.19%	9.68%	أجانب

أكثر 5 شركات بيعاً (بالصافي) من الأجانب لآخر جلسة



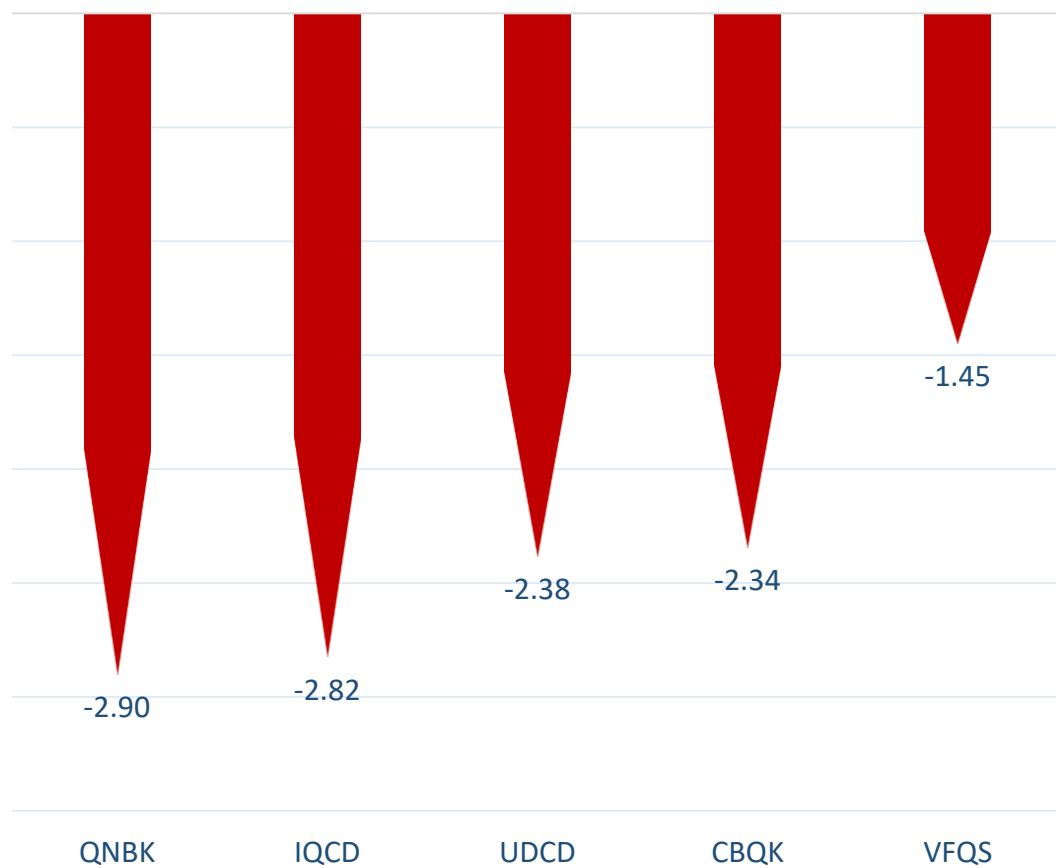
بالمليون سهم

أكثر 5 شركات شراءً (بالصافي) من الأجانب لآخر جلسة



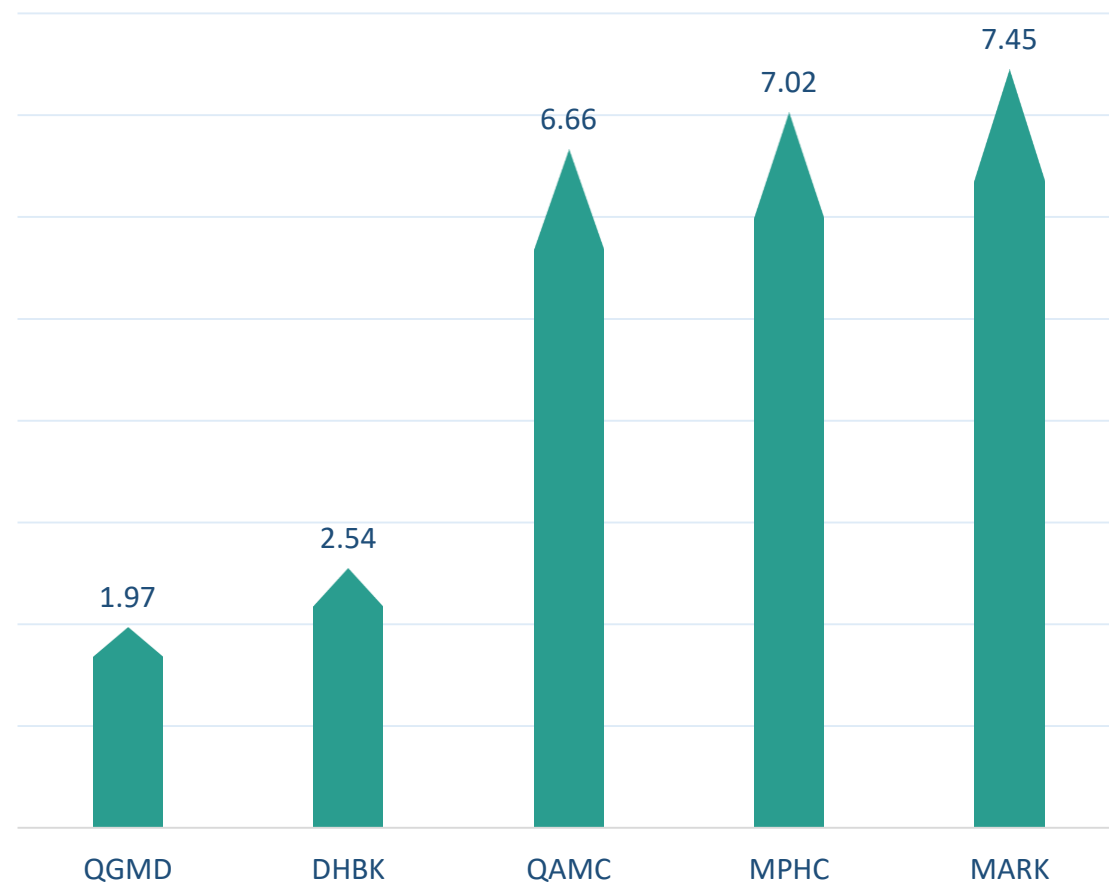
بالمليون سهم

أكثر 5 شركات بيعاً (بالصافي) من الأجانب لآخر 5 جلسات



بالمليون سهم

أكثر 5 شركات شراءً (بالصافي) من الأجانب لآخر 5 جلسات



بالمليون سهم

تعريفات

- الأرقام تمثل التغير بعدد الأسهم.
- التغير اليومي : صافي التغير بين جلستي تداول 11 فبراير و 8 فبراير.
- التغير لآخر 5 جلسات: مجموع صافي التغير اليومي لآخر 5 جلسات.
- التغير لآخر 10 جلسة: مجموع صافي التغير اليومي لآخر 10 جلسة.
- التغير لآخر 20 جلسة: مجموع صافي التغير اليومي لآخر 20 جلسة.

DISCLAIMER:

The information contained was obtained from various public sources believed to be reliable, but we do not guarantee its accuracy. Wasata Financial Securities makes no representations or warranties (express or implied) regarding the data and information provided and Wasata Financial Securities does not represent that the information content of this document is complete, or free from any error, not misleading, or fit for any particular purpose. This report document provides general information only. Neither the information nor any opinion expressed constitutes an offer or an invitation to make an offer, to buy or sell any securities or other investment products related to such securities or investments.

This report document contained is subject to change without prior notice. Wasata assumes no responsibility to update the information in this report document.



إعداد: دائرة المشورة بشأن الأوراق المالية


وساطة
WASATA
للأوراق المالية
FINANCIAL SECURITIES

+974 44498880

ramzi.qasmieh@Wasata.qa