



# التقرير اليومي لصافي التغير في نسب الملكية

جلسة 12 فبراير 2024

12-Feb												
الأجانب				دول مجلس التعاون				القطريين				اسم الشركة
التغير لآخر 20 جلسة	التغير لآخر 10 جلسات	التغير لآخر 5 جلسات	التغير اليومي	التغير لآخر 20 جلسة	التغير لآخر 10 جلسات	التغير لآخر 5 جلسات	التغير اليومي	التغير لآخر 20 جلسة	التغير لآخر 10 جلسات	التغير لآخر 5 جلسات	التغير اليومي	
-5,333,921	-3,413,209	-2,585,320	-74,374	207,584	153,220	1,755	-5	5,126,337	3,259,989	2,583,565	74,379	QNBK
356,598	1,430,558	1,917,020	215,060	-113,000	-60,738	-59,544	-3,375	-243,598	-1,369,820	-1,857,476	-211,685	المصرف
-5,262,461	-3,754,361	-2,259,736	-701,466	334,210	280,285	82,146	540	4,928,251	3,474,076	2,177,590	700,926	التجاري
12,855,357	6,733,976	2,250,327	23,625	-9,302	3,000	3,000	0	-12,846,055	-6,736,976	-2,253,327	-23,625	الدوحة ب
25,228	12,030	12,122	0	5,000	5,000	0	0	-30,228	-17,030	-12,122	0	الأهلي
-672,985	-247,826	-349,491	-80,102	-25,056	0	0	0	698,041	247,826	349,491	80,102	الدولي
2,168,150	12,927,277	7,290,178	427,179	-296,407	-86,073	-77,538	27,395	-1,871,743	-12,841,204	-7,212,640	-454,574	الريان
3,987,231	1,821,783	1,638,309	164,927	30,273	-22,887	-35,905	-507	-4,017,504	-1,798,896	-1,602,404	-164,420	دخان
-1,414,832	-1,892,854	-547,815	-92,346	-66,075	65,449	95,449	0	1,480,907	1,827,405	452,366	92,346	الأول
-2,616,804	849,558	494,244	-6,020	-60,684	-20,883	14,082	-15,344	2,677,488	-828,675	-508,326	21,364	الإجارة
12,463	-353,472	9,408	19,592	-58,876	-14,976	0	0	46,413	368,448	-9,408	-19,592	دلالة
144,893	36,232	114,097	-2,926	7,603	7,603	7,606	7,606	-152,496	-43,835	-121,703	-4,680	قطر وعمان
-76,328	-59,120	-31,423	14,191	-920	0	0	0	77,248	59,120	31,423	-14,191	إنماء
30,309	31,332	12,011	5,033	-7,307	-5,107	-3,020	500	-23,002	-26,225	-8,991	-5,533	زاد
2,362,372	902,565	407,544	-778,161	156,649	170,107	25,186	-16,998	-2,519,021	-1,072,672	-432,730	795,159	الطبية
446,937	-620,896	558,129	-278,950	193,467	106,588	199,395	0	-640,404	514,308	-757,524	278,950	السلام
1,974,582	715,977	670,544	111,427	-2,878	-3,989	-4,889	0	-1,971,704	-711,988	-665,655	-111,427	بلدنا
-292,885	176,933	388,120	-39,139	36,715	0	0	0	256,170	-176,933	-388,120	39,139	الرعاية
0	0	0	0	0	0	0	0	0	0	0	0	السينما
-3,445,312	-536,682	-349,620	-25,982	87,324	64,037	5,700	0	3,357,988	472,645	343,920	25,982	وقود
838,383	309,203	-27,231	182,656	192,106	93,939	0	0	-1,030,489	-403,142	27,231	-182,656	ودام
-153,407	-45,462	37,262	-105,733	0	0	0	0	153,407	45,462	-37,262	105,733	المناعي
-147,515	-65,576	-59,066	-1,577	1,335	835	0	0	146,180	64,741	59,066	1,577	الميرة
477,807	297,610	32,352	-254,164	4,649	0	0	0	-482,456	-297,610	-32,352	254,164	مزة
538,788	29,374	-109,637	-3,258	324	0	0	0	-539,112	-29,374	109,637	3,258	التحويلية

12-Feb												
الأجانب				دول مجلس التعاون				القطريين				اسم الشركة
التغير لآخر 20 جلسة	التغير لآخر 10 جلسات	التغير لآخر 5 جلسات	التغير اليومي	التغير لآخر 20 جلسة	التغير لآخر 10 جلسات	التغير لآخر 5 جلسات	التغير اليومي	التغير لآخر 20 جلسة	التغير لآخر 10 جلسات	التغير لآخر 5 جلسات	التغير اليومي	
1,131,621	401,552	129,862	-60,729	-83,654	37,521	35,021	0	-1,047,967	-439,073	-164,883	60,729	الإسمنت
-11,830,174	-4,717,370	-3,130,787	-845,989	177,019	69,338	60,039	12,829	11,653,155	4,648,032	3,070,748	833,160	صناعات
764,874	1,648,262	1,082,475	-528,910	63,998	-15,365	7,600	-14,000	-828,872	-1,632,897	-1,090,075	542,910	المستثمرين
-1,345,256	-556,455	-247,516	-180,295	0	0	0	0	1,345,256	556,455	247,516	180,295	كهرباء وماء
1,621,408	1,686,787	1,215,032	3,957	24,220	24,220	12,220	0	-1,645,628	-1,711,007	-1,227,252	-3,957	أعمال
5,399,524	1,003,125	230,635	1,127,315	169,001	112,921	41,528	20,000	-5,568,525	-1,116,046	-272,163	-1,147,315	الخليج د
33,770,315	13,702,842	11,452,706	5,644,441	-3,922	-169,542	-148,054	-1,000	-33,766,393	-13,533,300	-11,304,652	-5,643,441	مسعيد
6,871,779	408,442	-1,114,463	-7,502	10,754	-8,646	0	0	-6,882,533	-399,796	1,114,463	7,502	إستثمار
17,410,890	8,510,907	2,724,542	-783,118	-150,436	-30,090	-26,540	10,000	-17,260,454	-8,480,817	-2,698,002	773,118	قامكو
-3,421,123	-459,818	-463,877	-63,945	406,831	-20,000	0	0	3,014,292	479,818	463,877	63,945	قطرت
-99,821	27,817	35,359	28,300	290,818	233,775	233,775	200,000	-190,997	-261,592	-269,134	-228,300	الدوحة ت
1,458	40,867	40,418	0	122,462	96,858	95,177	0	-123,920	-137,725	-135,595	0	العامة
-47,099	-27,186	8,379	22,154	0	0	0	0	47,099	27,186	-8,379	-22,154	التكافلي
-94,567	-39,737	-20,146	31	0	0	0	0	94,567	39,737	20,146	-31	الإسلامية ت
95,305	-6,505	-11,555	0	0	0	0	0	-95,305	6,505	11,555	0	بيمة
-651,009	-319,880	-278,162	-82,109	0	0	0	0	651,009	319,880	278,162	82,109	QLMI
-4,337,837	-3,146,778	-1,876,123	-63,323	469,499	-160,742	-83,500	-199,000	3,868,338	3,307,520	1,959,623	262,323	المتحدة
-430,212	-815,577	-164,896	-653,345	4,438	4,052	3,220	3,220	425,774	811,525	161,676	650,125	بروة
-1,453,855	-2,009,573	1,400,358	-491,660	582,699	775,870	747,827	-43	871,156	1,233,703	-2,148,185	491,703	إزدان
583,024	628,595	315,701	243,685	-418,668	-213,229	9,345	20,700	-164,356	-415,366	-325,046	-264,385	مزايا
1,961,200	84,499	-237,780	-89,557	41,307	92,064	5,638	0	-2,002,507	-176,563	232,142	89,557	Ooredoo
4,532,431	1,178,416	-2,850,739	-1,209,024	723,567	834,177	354,055	38,095	-5,255,998	-2,012,593	2,496,684	1,170,929	فودافون
493,614	520,287	155,614	183,711	634	634	634	0	-494,248	-520,921	-156,248	-183,711	الملاحة
4,159,086	175,993	47,342	17,248	-9,093	45,907	21,412	0	-4,149,993	-221,900	-68,754	-17,248	مخازن
19,042,822	13,674,839	12,246,848	12,630,121	-1,374,584	-1,028,781	-232,336	-237,489	-17,668,238	-12,646,058	-12,014,512	-12,392,632	ناقلات

## قيم التداول حسب الجنسية للجلسة الماضية

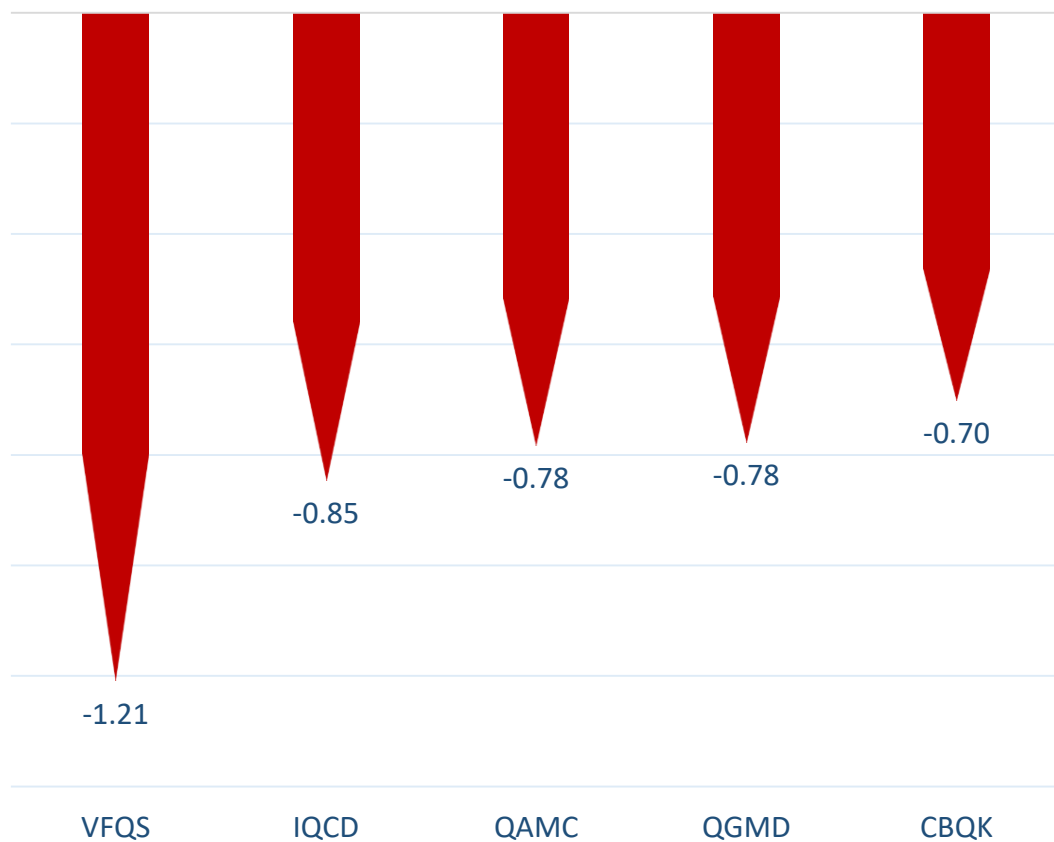
الجنسية	قيم الشراء	قيم البيع	الفرق
قطريون	374.39	416.13	-41.75
خليجيون	92.94	27.54	65.39
عرب	47.17	48.34	-1.17
أجانب	82.66	105.15	-22.48
المجموع	597.16	597.16	0.00

القيمة بالمليون ريال

## نسب التداول حسب الجنسية للجلسة الماضية

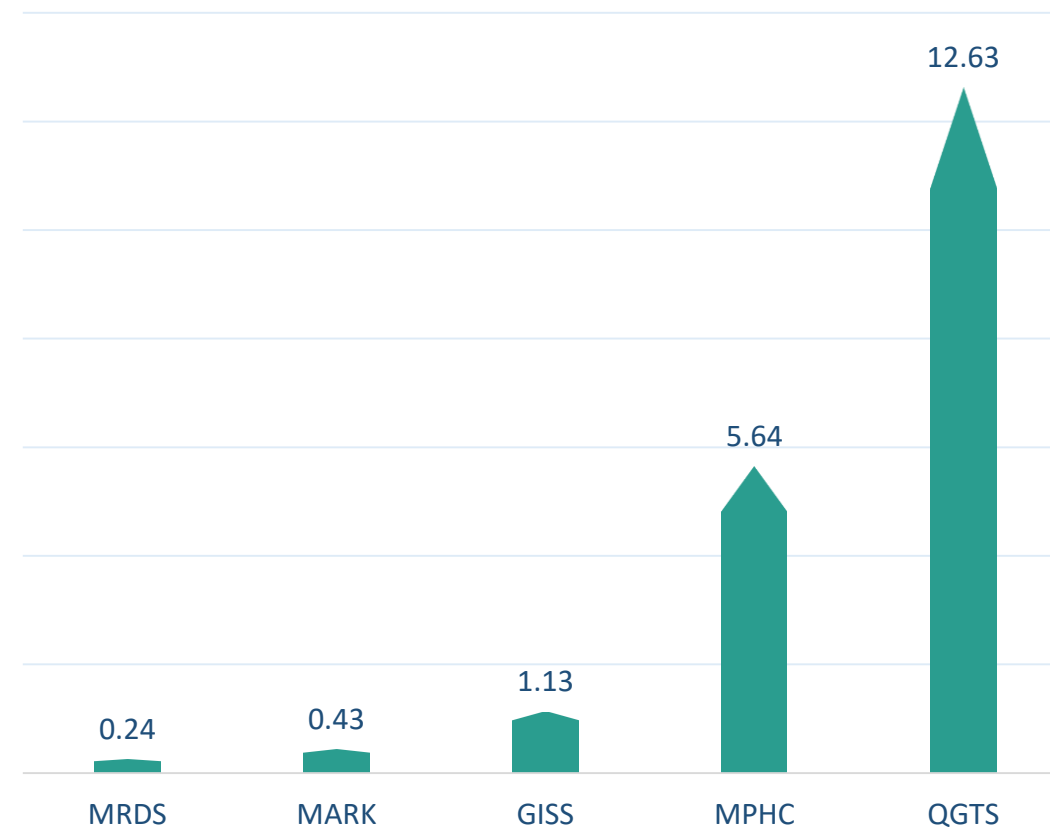
الجنسية	نسبة الشراء	نسبة البيع	الفرق
قطريون	62.70%	69.69%	-6.99%
خليجيون	15.56%	4.61%	10.95%
عرب	7.90%	8.09%	-0.19%
أجانب	13.84%	17.61%	-3.76%

أكثر 5 شركات بيعاً (بالصافي) من الأجانب لآخر جلسة



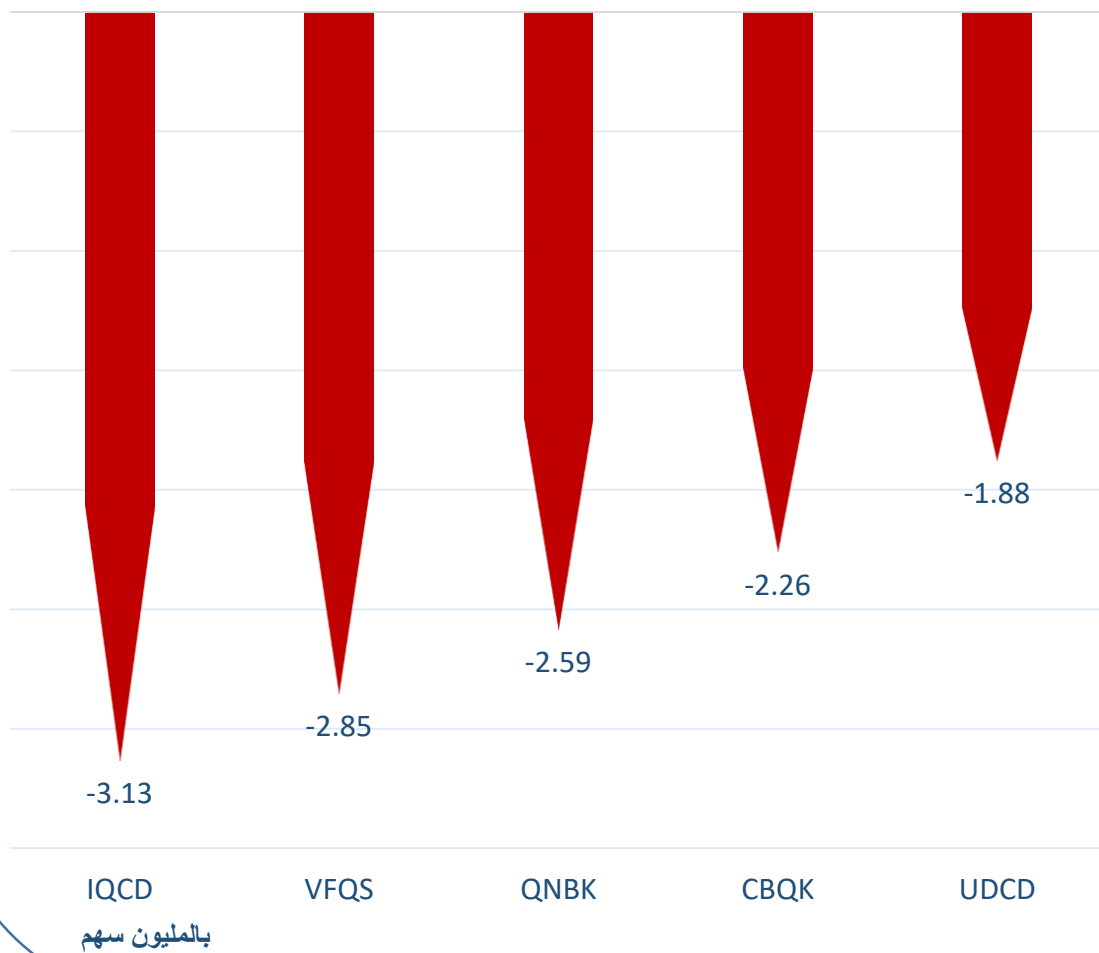
بالمليون سهم

أكثر 5 شركات شراءً (بالصافي) من الأجانب لآخر جلسة



بالمليون سهم

أكثر 5 شركات بيعاً (بالصافي) من الأجانب لآخر 5 جلسات



أكثر 5 شركات شراءً (بالصافي) من الأجانب لآخر 5 جلسات



## تعريفات

- الأرقام تمثل التغير بعدد الأسهم.
- التغير اليومي : صافي التغير بين جلستي تداول 12 فبراير و 11 فبراير.
- التغير لآخر 5 جلسات: مجموع صافي التغير اليومي لآخر 5 جلسات.
- التغير لآخر 10 جلسة: مجموع صافي التغير اليومي لآخر 10 جلسة.
- التغير لآخر 20 جلسة: مجموع صافي التغير اليومي لآخر 20 جلسة.

### **DISCLAIMER:**

The information contained was obtained from various public sources believed to be reliable, but we do not guarantee its accuracy. Wasata Financial Securities makes no representations or warranties (express or implied) regarding the data and information provided and Wasata Financial Securities does not represent that the information content of this document is complete, or free from any error, not misleading, or fit for any particular purpose. This report document provides general information only. Neither the information nor any opinion expressed constitutes an offer or an invitation to make an offer, to buy or sell any securities or other investment products related to such securities or investments.

This report document contained is subject to change without prior notice. Wasata assumes no responsibility to update the information in this report document.





إعداد: دائرة المشورة بشأن الأوراق المالية

  
وساطة  
WASATA  
للأوراق المالية  
FINANCIAL SECURITIES

+974 44498880

ramzi.qasmieh@Wasata.qa