



# التقرير اليومي لصافي التغير في نسب الملكية

جلسة 14 فبراير 2024

14-Feb												
الأجانب				دول مجلس التعاون				القطريين				اسم الشركة
التغير لآخر 20 جلسة	التغير لآخر 10 جلسات	التغير لآخر 5 جلسات	التغير اليومي	التغير لآخر 20 جلسة	التغير لآخر 10 جلسات	التغير لآخر 5 جلسات	التغير اليومي	التغير لآخر 20 جلسة	التغير لآخر 10 جلسات	التغير لآخر 5 جلسات	التغير اليومي	
-4,329,720	-2,416,529	-1,475,487	1,010,211	131,118	131,618	-20,407	-21,602	4,198,602	2,284,911	1,495,894	-988,609	QNBK
1,669,259	2,652,707	2,709,272	836,949	-144,025	-111,603	-110,883	-51,339	-1,525,234	-2,541,104	-2,598,389	-785,610	المصرف
-6,374,206	-5,625,133	-3,407,398	-1,197,839	286,392	210,467	15,307	-34,818	6,087,814	5,414,666	3,392,091	1,232,657	التجاري
13,610,426	7,630,593	1,883,387	314,228	69,604	82,461	82,461	79,461	-13,680,030	-7,713,054	-1,965,848	-393,689	الدوحة ب
22,902	12,122	12,122	0	5,000	5,000	0	0	-27,902	-17,122	-12,122	0	الأهلي
-659,096	-72,154	-327,249	50,310	-18,060	-1,560	-1,560	-1,560	677,156	73,714	328,809	-48,750	الدولي
3,321,811	13,887,811	5,988,317	465,218	-353,610	-149,024	-105,807	-59,631	-2,968,201	-13,738,787	-5,882,510	-405,587	الريان
3,845,214	2,218,176	1,246,223	435,442	30,273	-24,387	-35,905	0	-3,875,487	-2,193,789	-1,210,318	-435,442	دخان
-1,194,749	-1,760,811	-229,247	63,911	-66,075	65,449	95,449	0	1,260,824	1,695,362	133,798	-63,911	الأول
-2,209,220	1,131,592	674,103	331,942	-8,854	-20,883	14,082	0	2,218,074	-1,110,709	-688,185	-331,942	الإجارة
-103,887	-498,403	-18,143	-38,032	-58,876	-14,976	0	0	162,763	513,379	18,143	38,032	دلالة
161,981	99,314	163,709	63,082	7,674	7,674	7,677	71	-169,655	-106,988	-171,386	-63,153	قطر وعمان
-138,502	-33,234	-39,209	-10,400	-920	0	0	0	139,422	33,234	39,209	10,400	إنماء
25,047	29,090	16,106	-2,242	-5,407	-4,652	500	0	-19,640	-24,438	-16,606	2,242	زاد
1,437,072	1,070,032	-222,911	107,481	101,388	145,757	-74,814	0	-1,538,460	-1,215,789	297,725	-107,481	الطبية
352,148	27,765	354,305	52,560	217,729	177,521	438,005	-47,575	-569,877	-205,286	-792,310	-4,985	السلام
1,452,722	622,604	216,541	-396,782	-8,126	-4,216	-5,327	673	-1,444,596	-618,388	-211,214	396,109	بلدنا
-289,801	24,682	-148,125	-133,958	36,715	0	0	0	253,086	-24,682	148,125	133,958	الرعاية
0	0	0	0	0	0	0	0	0	0	0	0	السينما
-3,477,955	-566,638	-186,881	-87,761	106,450	85,276	19,126	19,126	3,371,505	481,362	167,755	68,635	وقود
662,424	131,321	-168,339	-201,559	192,106	-5,000	0	0	-854,530	-126,321	168,339	201,559	ودام
-146,517	-32,391	21,716	2,086	0	0	0	0	146,517	32,391	-21,716	-2,086	المناعي
-111,608	-63,269	-15,035	-1,534	1,335	835	0	0	110,273	62,434	15,035	1,534	الميرة
515,750	335,247	5,063	44,580	0	-4,649	-4,649	-4,649	-515,750	-330,598	-414	-39,931	ميزة
628,424	26,935	17,502	105,936	324	0	0	0	-628,748	-26,935	-17,502	-105,936	التحويلية

14-Feb				دول مجلس التعاون				القطريين				اسم الشركة
الأجانب												
التغير لآخر 20 جلسة	التغير لآخر 10 جلسات	التغير لآخر 5 جلسات	التغير اليومي	التغير لآخر 20 جلسة	التغير لآخر 10 جلسات	التغير لآخر 5 جلسات	التغير اليومي	التغير لآخر 20 جلسة	التغير لآخر 10 جلسات	التغير لآخر 5 جلسات	التغير اليومي	
1,211,609	280,039	15,546	-10,140	-85,185	37,521	35,021	0	-1,126,424	-317,560	-50,567	10,140	الإسمنت
-10,654,905	-3,906,015	-2,805,593	-96,530	167,966	69,338	58,710	0	10,486,939	3,836,677	2,746,883	96,530	صناعات
158,140	887,580	970,745	-444,343	63,998	-15,365	0	0	-222,138	-872,215	-970,745	444,343	المستثمرين
-1,416,208	-581,733	-415,005	-127,141	0	0	0	0	1,416,208	581,733	415,005	127,141	كهرباء وماء
1,459,144	1,833,432	844,591	107,108	36,669	36,669	24,549	12,449	-1,495,813	-1,870,101	-869,140	-119,557	أعمال
7,172,420	1,989,908	1,299,209	1,179,754	220,492	164,412	61,491	51,491	-7,392,912	-2,154,320	-1,360,700	-1,231,245	الخليج د
36,430,933	17,734,766	15,503,926	4,138,230	4,806	-159,892	-152,404	5,650	-36,435,739	-17,574,874	-15,351,522	-4,143,880	مسعيد
5,832,603	-429,119	-1,553,553	-617,770	10,754	-8,646	0	0	-5,843,357	437,765	1,553,553	617,770	إستثمار
18,081,657	8,306,094	776,411	295,928	-57,061	-9,140	-1,590	20,950	-18,024,596	-8,296,954	-774,821	-316,878	قامكو
-3,625,442	-757,318	-961,999	-272,775	354,322	-16,320	3,680	3,680	3,271,120	773,638	958,319	269,095	قطرت
-107,383	26,785	29,828	-5,532	288,788	233,775	233,775	0	-181,405	-260,560	-263,603	5,532	الدوحة ت
358	29,477	-6,300	-1,100	123,562	97,277	-17,517	1,100	-123,920	-126,754	23,817	0	العامة
1,896	-119,631	-27,958	-11,543	0	0	0	0	-1,896	119,631	27,958	11,543	التكافلي
-126,558	-42,583	-17,190	969	0	0	0	0	126,558	42,583	17,190	-969	الإسلامية ت
94,755	-6,505	-8,732	0	0	0	0	0	-94,755	6,505	8,732	0	بيمة
-1,277,637	-925,258	-935,917	-625,378	0	0	0	0	1,277,637	925,258	935,917	625,378	QLMI
-3,710,169	-2,495,744	-1,690,373	-239,159	242,596	-155,742	-83,500	0	3,467,573	2,651,486	1,773,873	239,159	المتحدة
6,988	-53,220	78,788	288,961	9,624	9,238	8,406	5,186	-16,612	43,982	-87,194	-294,147	بروة
-1,208,437	-1,623,049	853,453	-247,104	722,157	844,492	683,381	68,622	486,280	778,557	-1,536,834	178,482	إزدان
-401,035	997,829	-323,919	110,765	10,332	-110,612	45,083	20,000	390,703	-887,217	278,836	-130,765	مزايا
1,180,482	-1,023,243	-909,017	-651,935	41,307	92,064	5,784	0	-1,221,789	931,179	903,233	651,935	Ooredoo
2,195,281	-1,424,709	-4,405,316	-2,040,340	743,651	834,261	354,139	84	-2,938,932	590,448	4,051,177	2,040,256	فودافون
1,016,879	855,756	356,519	399,719	984	984	984	350	-1,017,863	-856,740	-357,503	-400,069	الملاحة
3,946,199	83,227	9,527	-90,067	-17,059	30,837	-1,578	-7,966	-3,929,140	-114,064	-7,949	98,033	مخازن
22,612,442	17,284,001	15,587,250	2,552,369	-1,361,283	-1,015,702	-219,202	13,634	-21,251,159	-16,268,299	-15,368,048	-2,566,003	ناقلات

## قيم التداول حسب الجنسية للجلسة الماضية

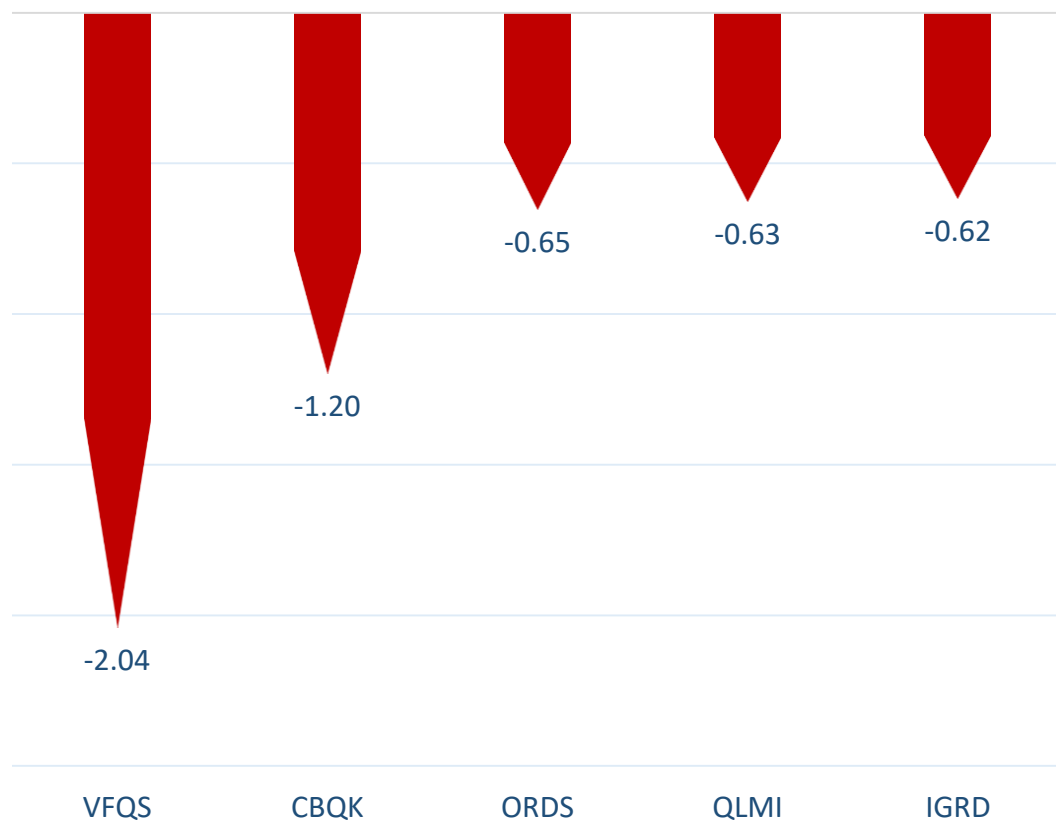
الجنسية	قيم الشراء	قيم البيع	الفرق
قطريون	330.38	364.57	-34.19
خليجيون	24.46	26.85	-2.39
عرب	37.80	42.38	-4.58
أجانب	160.40	119.24	41.16
المجموع	553.04	553.04	0.00

القيمة بالمليون ريال

## نسب التداول حسب الجنسية للجلسة الماضية

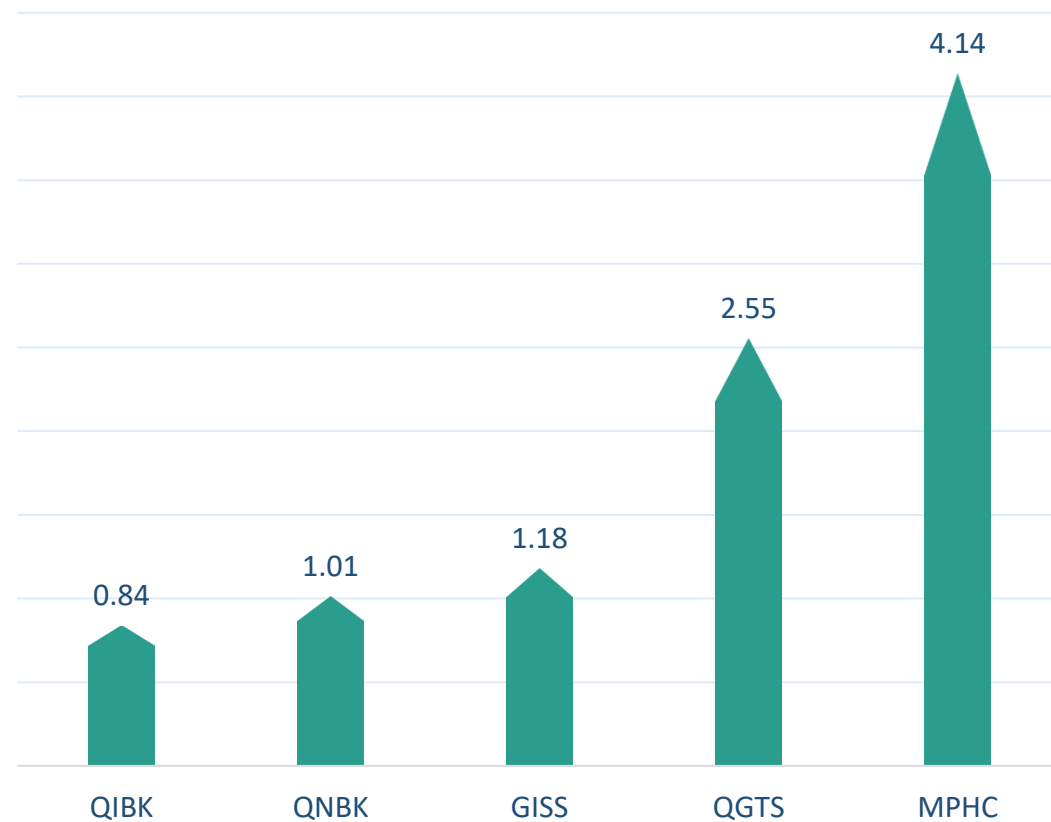
الجنسية	نسبة الشراء	نسبة البيع	الفرق
قطريون	59.74%	65.92%	-6.18%
خليجيون	4.42%	4.86%	-0.43%
عرب	6.83%	7.66%	-0.83%
أجانب	29.00%	21.56%	7.44%

أكثر 5 شركات بيعاً (بالصافي) من الأجانب لآخر جلسة



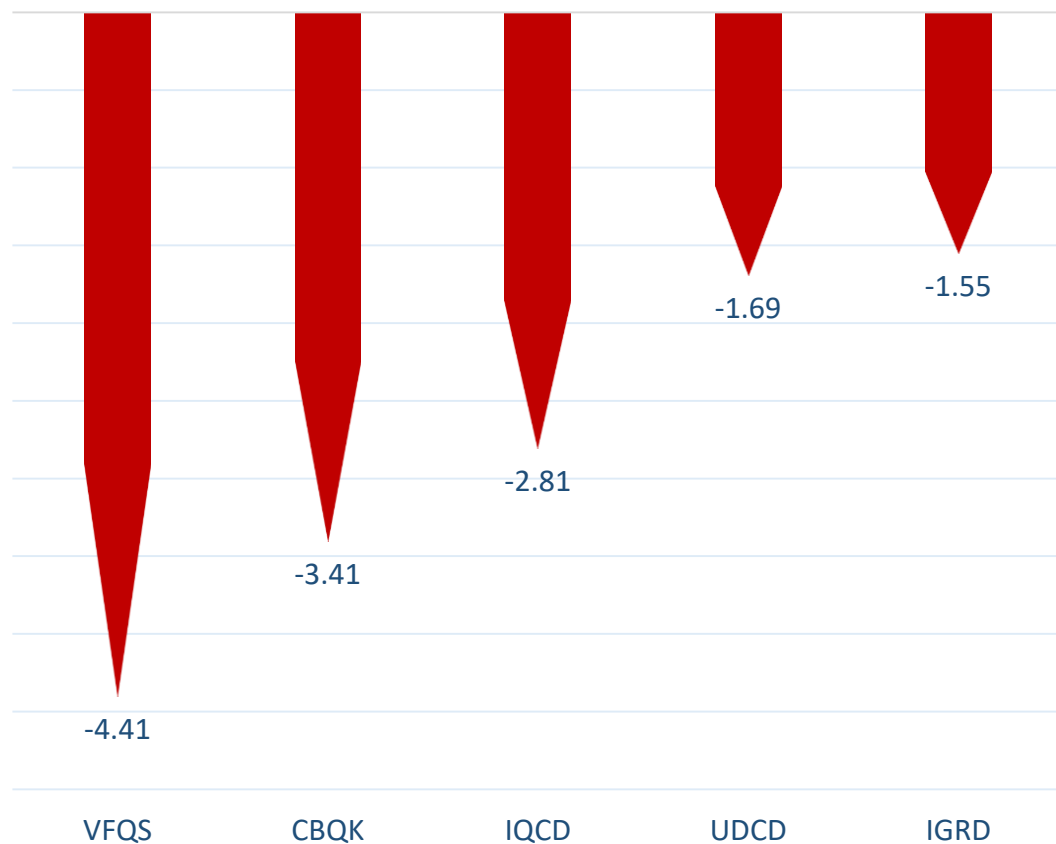
بالمليون سهم

أكثر 5 شركات شراءً (بالصافي) من الأجانب لآخر جلسة



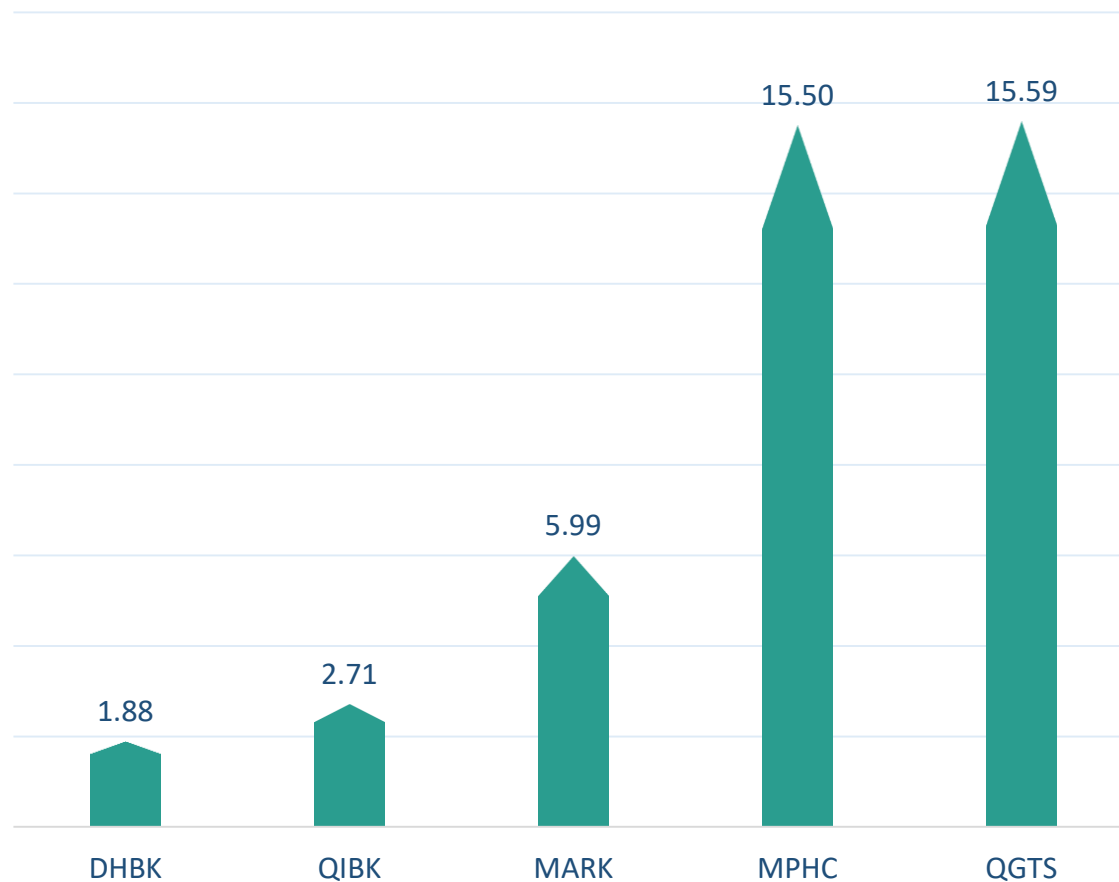
بالمليون سهم

أكثر 5 شركات بيعاً (بالصافي) من الأجانب لآخر 5 جلسات



بالمليون سهم

أكثر 5 شركات شراءً (بالصافي) من الأجانب لآخر 5 جلسات



بالمليون سهم

## تعريفات

- الأرقام تمثل التغير بعدد الأسهم.
- التغير اليومي : صافي التغير بين جلستي تداول 14 فبراير و 12 فبراير.
- التغير لآخر 5 جلسات: مجموع صافي التغير اليومي لآخر 5 جلسات.
- التغير لآخر 10 جلسة: مجموع صافي التغير اليومي لآخر 10 جلسة.
- التغير لآخر 20 جلسة: مجموع صافي التغير اليومي لآخر 20 جلسة.

### **DISCLAIMER:**

The information contained was obtained from various public sources believed to be reliable, but we do not guarantee its accuracy. Wasata Financial Securities makes no representations or warranties (express or implied) regarding the data and information provided and Wasata Financial Securities does not represent that the information content of this document is complete, or free from any error, not misleading, or fit for any particular purpose. This report document provides general information only. Neither the information nor any opinion expressed constitutes an offer or an invitation to make an offer, to buy or sell any securities or other investment products related to such securities or investments.

This report document contained is subject to change without prior notice. Wasata assumes no responsibility to update the information in this report document.





إعداد: دائرة المشورة بشأن الأوراق المالية

*W*  
وساطة  
**WASATA**  
للأوراق المالية  
FINANCIAL SECURITIES

+974 44498880

ramzi.qasmieh@Wasata.qa