



التقرير اليومي لصافي التغير في نسب الملكية

جلسة 15 فبراير 2024

15-Feb												
الأجانب				دول مجلس التعاون				القطريين				اسم الشركة
التغير لآخر 20 جلسة	التغير لآخر 10 جلسات	التغير لآخر 5 جلسات	التغير اليومي	التغير لآخر 20 جلسة	التغير لآخر 10 جلسات	التغير لآخر 5 جلسات	التغير اليومي	التغير لآخر 20 جلسة	التغير لآخر 10 جلسات	التغير لآخر 5 جلسات	التغير اليومي	
-4,248,225	-1,962,924	-654,835	258,939	127,618	131,218	-21,407	0	4,120,607	1,831,706	676,242	-258,939	QNBK
1,611,540	2,416,262	1,891,112	-190,732	-142,525	-110,613	-110,883	0	-1,469,015	-2,305,649	-1,780,229	190,732	المصرف
-6,103,431	-5,626,841	-2,324,552	-180,173	317,736	235,244	1,547	24,777	5,785,695	5,391,597	2,323,005	155,396	التجاري
15,378,034	8,364,701	1,972,755	808,846	68,461	82,461	82,461	0	-15,446,495	-8,447,162	-2,055,216	-808,846	الدوحة ب
13,679	9,681	3,318	-2,441	5,000	5,000	0	0	-18,679	-14,681	-3,318	2,441	الأهلي
-492,716	-32,698	-294,976	57,907	-17,060	-1,560	-1,560	0	509,776	34,258	296,536	-57,907	الدولي
5,079,962	14,354,121	6,139,630	-500,029	-338,071	-114,319	-66,414	26,314	-4,741,891	-14,239,802	-6,073,216	473,715	الريان
3,697,958	2,886,285	550,986	106,344	27,750	-48,360	-21,973	3,545	-3,725,708	-2,837,925	-529,013	-109,889	دخان
-1,345,643	-1,043,069	-13,566	51,883	-145,524	-5,000	-5,000	-100,449	1,491,167	1,048,069	18,566	48,566	الأول
736,738	2,977,797	2,885,780	2,209,993	-19,818	17,832	9,656	30,000	-716,920	-2,995,629	-2,895,436	-2,239,993	الإجارة
-206,874	-284,529	-108,430	-84,764	-58,876	-15,700	0	0	265,750	300,229	108,430	84,764	دلالة
238,564	-36,854	-44,529	-136,168	7,674	300	7,677	0	-246,238	36,554	36,852	136,168	قطر وعمان
-114,978	-30,762	16,011	22,269	-920	0	0	0	115,898	30,762	-16,011	-22,269	إنماء
34,602	33,873	20,365	6,588	-5,407	-5,655	500	0	-29,195	-28,218	-20,865	-6,588	زاد
133,839	-94,062	-2,119,556	-1,399,143	111,395	74,264	16,693	10,007	-245,234	19,798	2,102,863	1,389,136	الطبية
1,678,098	1,246,588	1,115,118	1,176,233	-168,232	-296,177	-336,830	-463,497	-1,509,866	-950,411	-778,288	-712,736	السلام
2,033,268	820,326	208,481	320,879	-3,316	-4,216	-327	0	-2,029,952	-816,110	-208,154	-320,879	بلدنا
19,015	70,928	174,363	312,895	36,715	0	0	0	-55,730	-70,928	-174,363	-312,895	الرعاية
-11,571	-11,571	-11,571	-11,571	0	0	0	0	11,571	11,571	11,571	11,571	السينما
-2,373,314	-647,456	-357,256	-145,541	105,450	26,326	19,126	0	2,267,864	621,130	338,130	145,541	وقود
1,116,701	604,696	225,622	460,609	192,106	-5,000	0	0	-1,308,807	-599,696	-225,622	-460,609	ودام
-171,871	-8,327	-131,057	-37,195	0	0	0	0	171,871	8,327	131,057	37,195	المناعي
-129,778	-91,497	-42,675	-29,816	1,335	835	0	0	128,443	90,662	42,675	29,816	الميرة
618,330	348,804	-33,328	86,197	0	-4,649	-4,649	0	-618,330	-344,155	37,977	-86,197	ميزة
625,424	122,787	66,724	9,500	324	0	0	0	-625,748	-122,787	-66,724	-9,500	التحويلية

15--Feb												اسم الشركة
الأجانب				دول مجلس التعاون				القطريين				
التغير لآخر 20 جلسة	التغير لآخر 10 جلسات	التغير لآخر 5 جلسات	التغير اليومي	التغير لآخر 20 جلسة	التغير لآخر 10 جلسات	التغير لآخر 5 جلسات	التغير اليومي	التغير لآخر 20 جلسة	التغير لآخر 10 جلسات	التغير لآخر 5 جلسات	التغير اليومي	
1,354,748	153,818	-62,761	-117,175	-87,171	35,521	-2,000	0	-1,267,577	-189,339	64,761	117,175	الإسمنت
-8,024,302	-5,066,938	-3,001,861	-1,277,394	161,666	68,338	57,488	0	7,862,636	4,998,600	2,944,373	1,277,394	صناعات
347,219	1,320,775	587,839	338,509	90,351	35,335	35,600	50,700	-437,570	-1,356,110	-623,439	-389,209	المستثمرين
-1,173,727	-445,750	-428,505	-25,335	800	800	800	800	1,172,927	444,950	427,705	24,535	كهرباء وماء
2,579,036	2,794,418	1,729,476	1,105,520	36,669	36,669	24,549	0	-2,615,705	-2,831,087	-1,754,025	-1,105,520	أعمال
260,726	-2,145,528	-2,920,228	-4,377,192	135,598	54,223	22,997	-48,494	-396,324	2,091,305	2,897,231	4,425,686	الخليج د
34,523,301	19,708,092	10,605,741	1,986,537	-90,187	-141,730	7,824	3,174	-34,433,114	-19,566,362	-10,613,565	-1,989,711	مسيحيين
6,020,882	-288,734	-862,561	244,000	10,754	0	0	0	-6,031,636	288,734	862,561	-244,000	إستثمار
18,578,891	8,761,446	1,466,296	458,635	-6,161	4,760	25,950	0	-18,572,730	-8,766,206	-1,492,246	-458,635	قامكو
-4,684,377	-2,043,139	-2,055,212	-1,179,251	55,931	-34,320	3,680	0	4,628,446	2,077,459	2,051,532	1,179,251	قطر ت
-87,797	7,936	9,319	-18,849	289,005	272,507	272,507	38,732	-201,208	-280,443	-281,826	-19,883	الذوخت
2,058	41,018	-22,979	1,700	111,862	85,577	-35,838	-11,700	-113,920	-126,595	58,817	10,000	العامة
-73,204	-61,924	60,185	30,819	0	0	0	0	73,204	61,924	-60,185	-30,819	التكافئ
-94,746	-18,789	8,176	25,316	0	0	0	0	94,746	18,789	-8,176	-25,316	الإسلامية ت
53,377	-11,150	-8,477	255	0	0	0	0	-53,377	11,150	8,477	-255	بيمة
-2,018,119	-1,682,765	-1,543,076	-757,482	0	0	0	0	2,018,119	1,682,765	1,543,076	757,482	QLMI
-3,677,879	-4,359,894	-2,249,168	-794,988	92,596	-83,500	-183,500	0	3,585,283	4,443,394	2,432,668	794,988	المتحدة
-110,789	-238,621	-314,645	79,291	4,438	3,220	3,220	-5,186	106,351	235,401	311,425	-74,105	بروة
609,948	-127,706	1,387,859	1,360,752	163,806	219,180	177,905	-495,476	-773,754	-91,474	-1,565,764	-865,276	إزدان
140,530	379,171	257,661	68,154	-170,764	-10,848	-21,076	-48,003	30,234	-368,323	-236,585	-20,151	مزايا
367,866	-936,372	-747,110	-13,982	31,298	6,244	5,000	0	-399,164	930,128	742,110	13,982	Ooredoo
780,142	-5,573,293	-5,031,678	-1,064,253	781,729	375,577	65,257	27,078	-1,561,871	5,197,716	4,966,421	1,037,175	فودافون
602,188	521,418	289,185	-31,277	984	984	350	0	-603,172	-522,402	-289,535	31,277	الملاحة
4,307,506	333,548	238,619	270,630	-50,023	-4,052	-34,542	-32,964	-4,257,483	-329,496	-204,077	-237,666	مخازن
25,054,758	19,489,936	19,019,325	2,550,745	-1,158,632	-223,477	-224,130	-5,275	-23,896,126	-19,266,459	-18,795,195	-2,545,470	نقلات

تداولات المطلعين في الأسبوع الماضي

الصافي	بيع	شراء	الشركة
1,538,159	65,000	1,603,159	ناقلات
376,745	0	376,745	التحويلية
62,000	3,000	65,000	QNB
52,029	0	52,029	فودافون
34,696	22,929	57,625	الإسمنت
12,375	0	12,375	بلدنا
3,000	0	3,000	زاد
0	40,000	40,000	صناعات
-23,665	23,665	0	قامكو
-27,274	27,274	0	المحار
-50,033	50,033	0	مسيعيد
-79,863	79,863	0	الريان
-524,393	564,383	39,990	التجاري

قيم التداول حسب الجنسية للأسبوع الماضي

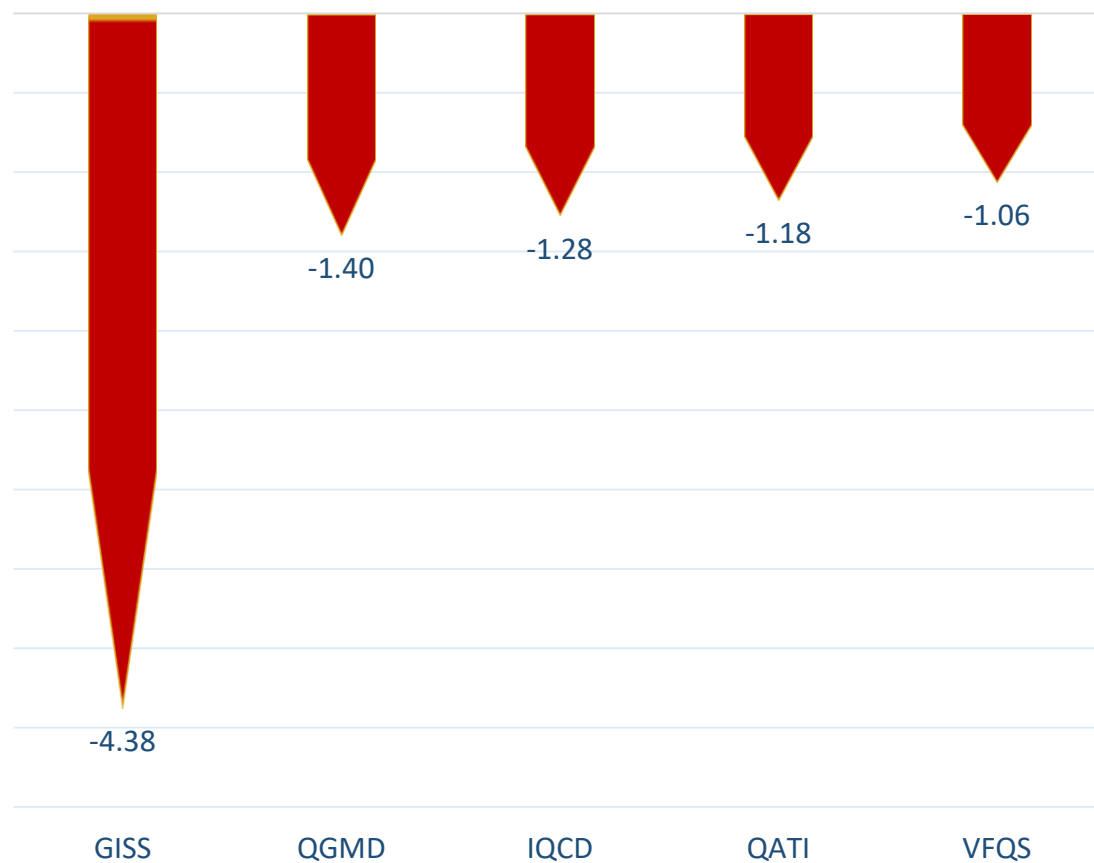
الجنسية	قيم الشراء	قيم البيع	الفرق
قطريون	1,330.80	1,373.40	-42.60
خليجيون	167.52	120.35	47.17
عرب	183.31	189.46	-6.15
أجانب	384.52	382.93	1.59
المجموع	2,066.14	2,066.14	0.00

القيمة بالمليون ريال

نسب التداول حسب الجنسية للأسبوع الماضي

الجنسية	نسبة الشراء	نسبة البيع	الفرق
قطريون	64.41%	66.47%	-2.06%
خليجيون	8.11%	5.83%	2.28%
عرب	8.87%	9.17%	-0.30%
أجانب	18.61%	18.53%	0.08%

أكثر 5 شركات بيعاً (بالصافي) من الأجانب لآخر جلسة



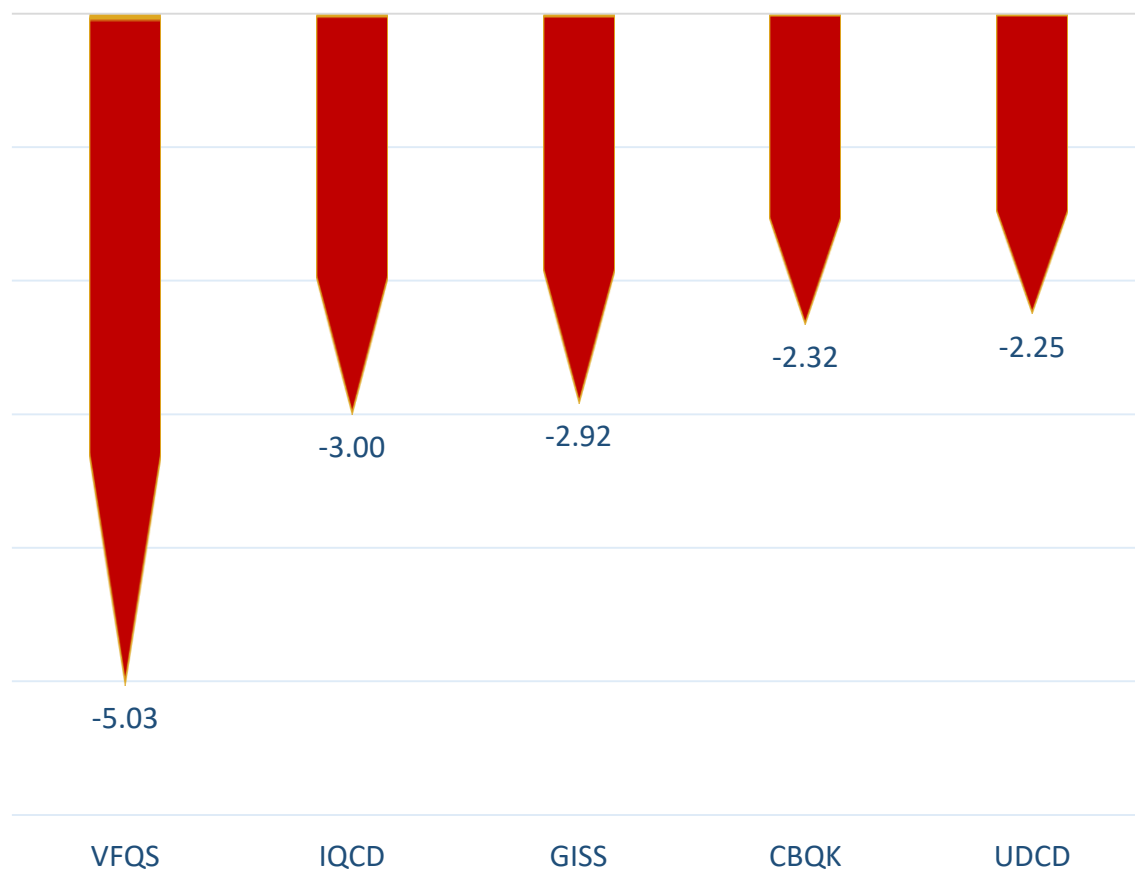
بالمليون سهم

أكثر 5 شركات شراءً (بالصافي) من الأجانب لآخر جلسة



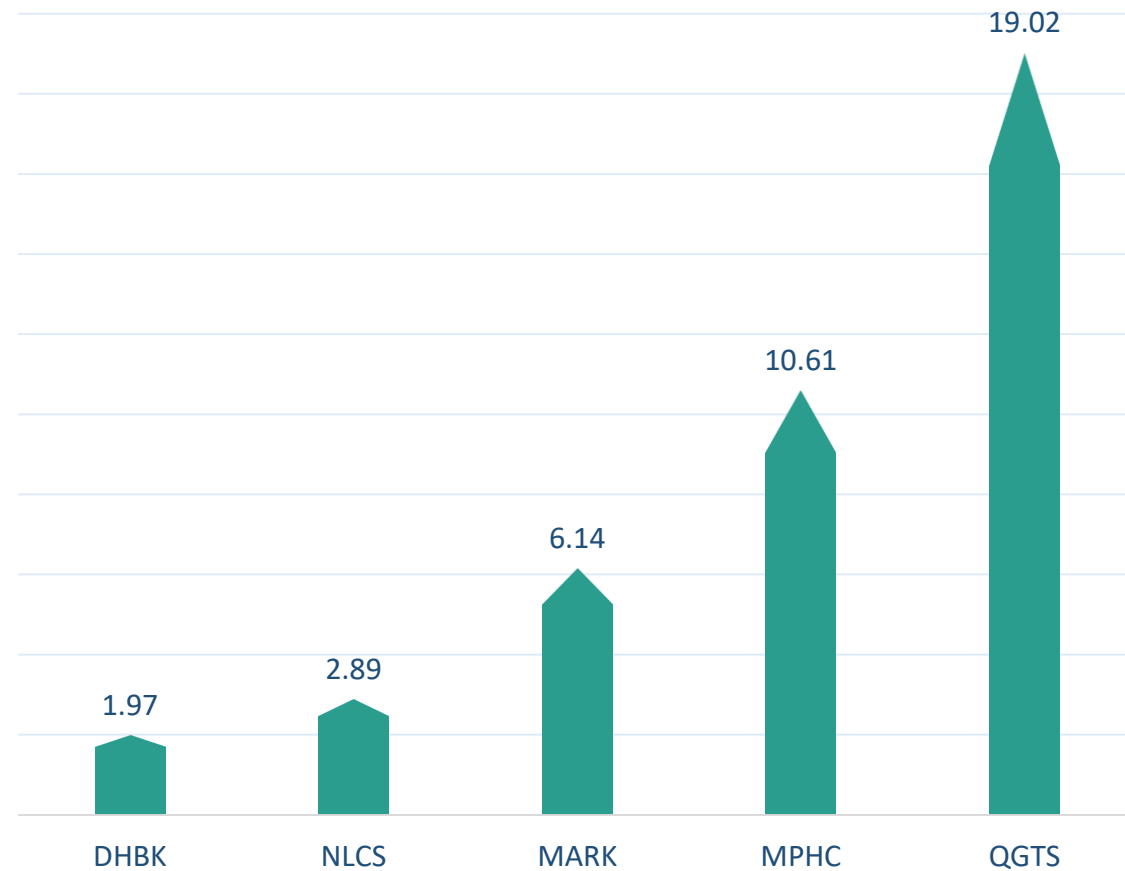
بالمليون سهم

أكثر 5 شركات بيعاً (بالصافي) من الأجانب لآخر 5 جلسات



بالمليون سهم

أكثر 5 شركات شراءً (بالصافي) من الأجانب لآخر 5 جلسات



بالمليون سهم

تعريفات

- الأرقام تمثل التغير بعدد الأسهم.
- التغير اليومي : صافي التغير بين جلستي تداول 15 و 14 فبراير
- التغير لآخر 5 جلسات: مجموع صافي التغير اليومي لآخر 5 جلسات.
- التغير لآخر 10 جلسة: مجموع صافي التغير اليومي لآخر 10 جلسة.
- التغير لآخر 20 جلسة: مجموع صافي التغير اليومي لآخر 20 جلسة.

DISCLAIMER:

The information contained was obtained from various public sources believed to be reliable, but we do not guarantee its accuracy. Wasata Financial Securities makes no representations or warranties (express or implied) regarding the data and information provided and Wasata Financial Securities does not represent that the information content of this document is complete, or free from any error, not misleading, or fit for any particular purpose. This report document provides general information only. Neither the information nor any opinion expressed constitutes an offer or an invitation to make an offer, to buy or sell any securities or other investment products related to such securities or investments.

This report document contained is subject to change without prior notice. Wasata assumes no responsibility to update the information in this report document.



إعداد: دائرة المشورة بشأن الأوراق المالية


وساطة
WASATA
للأوراق المالية
FINANCIAL SECURITIES

+974 44498880

ramzi.qasmieh@Wasata.qa