



التقرير اليومي لصافي التغير في نسب الملكية

جلسة 19 فبراير 2024

19-Feb												
الأجانب				دول مجلس التعاون				القطريين				اسم الشركة
التغير لآخر 20 جلسة	التغير لآخر 10 جلسات	التغير لآخر 5 جلسات	التغير اليومي	التغير لآخر 20 جلسة	التغير لآخر 10 جلسات	التغير لآخر 5 جلسات	التغير اليومي	التغير لآخر 20 جلسة	التغير لآخر 10 جلسات	التغير لآخر 5 جلسات	التغير اليومي	
-2,918,862	-913,130	1,987,320	-19,392	179,071	149,606	-2,154	19,453	2,739,791	763,524	-1,985,166	-61	QNBK
1,555,645	2,940,931	1,337,553	586,874	-116,680	-107,264	-51,345	-1,131	-1,438,965	-2,833,667	-1,286,208	-585,743	المصرف
-5,456,051	-3,811,131	-1,467,148	953,713	271,040	131,164	-27,701	-28,200	5,185,011	3,679,967	1,494,849	-925,513	التجاري
15,277,932	3,517,467	973,780	-90,528	89,061	103,061	100,061	20,600	-15,366,993	-3,620,528	-1,073,841	69,928	الدوحة ب
11,565	7,567	-4,555	0	5,000	5,000	0	0	-16,565	-12,567	4,555	0	الأهلي
-165,428	144,518	295,110	177,156	-16,360	-1,560	-1,560	0	181,788	-142,958	-293,550	-177,156	الدولي
10,723,639	13,266,712	5,819,483	4,676,221	-326,756	-173,677	-78,770	-32,362	-10,396,883	-13,093,035	-5,740,713	-4,643,859	الريان
3,825,056	2,934,170	1,228,517	426,974	4,262	-44,860	6,538	-5,000	-3,829,318	-2,889,310	-1,235,055	-421,974	دخان
-1,468,069	-645,473	-366,947	452,136	-472,653	-332,129	-427,578	0	1,940,722	977,602	794,525	-452,136	الأول
2,974,112	4,175,753	3,875,072	527,816	220,116	293,346	263,920	154,575	-3,194,228	-4,469,099	-4,138,992	-682,391	الإجارة
-516,472	-311,314	-295,250	-238,179	-64,972	-6,096	-6,096	-76,383	581,444	317,410	301,346	314,562	دلالة
132,564	67,852	-50,411	-6,881	7,674	7,677	7,677	0	-140,238	-75,529	42,734	6,881	قطر وعمان
-132,180	-70,680	-24,109	19,367	10,080	11,000	11,000	0	122,100	59,680	13,109	-19,367	إنماء
34,691	27,033	10,559	6,343	-5,107	-2,020	500	0	-29,584	-25,013	-11,059	-6,343	زاد
-715,452	-513,723	-2,482,397	-628,541	402,112	315,983	266,407	175,835	313,340	197,740	2,215,990	452,706	الطبية
1,111,065	965,080	493,436	472,972	-86,517	-106,806	-306,201	-195,735	-1,024,548	-858,274	-187,235	-277,237	السلام
1,302,947	1,068,414	43,134	-561,059	5,383	4,483	9,372	8,699	-1,308,330	-1,072,897	-52,506	552,360	بلدنا
654,765	630,933	267,956	-7,137	0	0	0	0	-654,765	-630,933	-267,956	7,137	الرعاية
-11,571	-11,571	-11,571	0	0	0	0	0	11,571	11,571	11,571	0	السينما
-2,561,243	-899,102	-500,453	67,145	95,494	15,589	9,889	-19,031	2,465,749	883,513	490,564	-48,114	وقود
1,833,785	995,403	1,244,163	683,856	127,100	27,161	32,161	10,000	-1,960,885	-1,022,564	-1,276,324	-693,856	ودام
-124,224	35,340	-94,696	-48,913	4,000	4,000	4,000	0	120,224	-39,340	90,696	48,913	المناعي
-117,655	-89,336	-28,478	6,149	1,335	0	0	0	116,320	89,336	28,478	-6,149	الميرة
475,299	76,463	-211,124	7,262	0	-4,649	-4,649	0	-475,299	-71,814	215,773	-7,262	ميزة
572,479	143,958	193,716	98,731	324	0	0	0	-572,803	-143,958	-193,716	-98,731	التحويلية

19-Feb												اسم الشركة
الأجانب				دول مجلس التعاون				القطريين				
التغير لآخر 20 جلسة	التغير لآخر 10 جلسات	التغير لآخر 5 جلسات	التغير اليومي	التغير لآخر 20 جلسة	التغير لآخر 10 جلسات	التغير لآخر 5 جلسات	التغير اليومي	التغير لآخر 20 جلسة	التغير لآخر 10 جلسات	التغير لآخر 5 جلسات	التغير اليومي	
907,768	384,793	151,352	154,011	-356,264	-233,572	-269,093	-269,093	-551,504	-151,221	117,741	115,082	الإسمنت
-7,253,422	-6,407,725	-3,582,987	-839,879	175,499	187,238	134,729	117,465	7,077,923	6,220,487	3,448,258	722,414	صناعات
135,083	352,134	-750,771	-368,219	40,351	38,000	-13,300	16,556	-175,434	-390,134	764,071	351,663	المستثمرين
-856,825	-288,203	-257,384	47,354	2,000	2,000	2,000	0	854,825	286,203	255,384	-47,354	كهرباء وماء
5,558,432	5,474,801	4,109,024	1,007,011	66,669	66,669	42,449	30,000	-5,625,101	-5,541,470	-4,151,473	-1,037,011	أعمال
-652,913	-3,124,794	-1,901,100	329,209	68,670	72,723	56,497	0	584,243	3,052,071	1,844,603	-329,209	الخليج د
41,770,245	26,480,141	19,456,253	5,530,743	-136,826	-134,626	12,428	-5,396	-41,633,419	-26,345,515	-19,468,681	-5,525,347	مسعيد
5,704,935	-403,334	-101,480	9,331	3,754	0	0	0	-5,708,689	403,334	101,480	-9,331	إستثمار
13,958,883	5,529,376	-1,131,152	-653,816	-271,502	-249,031	-212,491	-57,000	-13,687,381	-5,280,345	1,343,643	710,816	قامكو
-5,961,111	-4,019,496	-3,525,387	-778,486	-4,420	-4,420	15,580	11,900	5,965,531	4,023,916	3,509,807	766,586	قطر ت
-97,803	-19,835	-22,652	-17,571	294,437	281,507	247,732	0	-196,634	-261,672	-225,080	17,571	الدوحة ت
470	32,618	-7,800	-32,400	78,362	52,077	-44,100	500	-78,832	-84,695	51,900	31,900	العامة
31,378	-147,929	-24,465	-121,714	-73,450	-73,450	-73,450	0	42,072	221,379	97,915	121,714	التكافلي
-12,040	29,864	64,711	42,758	0	0	0	0	12,040	-29,864	-64,711	-42,758	الإسلامية ت
53,377	-11,300	255	0	0	0	0	0	-53,377	11,300	-255	0	بيمة
-1,910,470	-1,701,545	-1,520,092	-50,000	0	0	0	0	1,910,470	1,701,545	1,520,092	50,000	QLMI
-4,191,234	-2,789,103	-404,562	737,070	-78,646	-83,500	-199,000	-32,900	4,269,880	2,872,603	603,562	-704,170	المتحدة
250,715	724,940	317,080	728,534	9,438	8,220	8,220	0	-260,153	-733,160	-325,300	-728,534	بروة
-1,922,370	98,324	-195,445	-299,285	537,449	693,996	-53,874	-40,109	1,384,921	-792,320	249,319	339,394	إزدان
-3,501,439	-2,737,998	-2,760,571	-844,103	-260,295	-210,218	-198,863	39,043	3,761,734	2,948,216	2,959,434	805,060	مزايا
-277,157	-1,202,765	-947,068	-217,852	33,898	-10,556	-17,400	-17,400	243,259	1,213,321	964,468	235,252	Ooredoo
-2,084,376	-8,445,354	-6,996,272	-956,219	812,417	412,655	96,695	31,438	1,271,959	8,032,699	6,899,577	924,781	فودافون
480,336	603,517	649,190	63,652	984	984	350	0	-481,320	-604,501	-649,540	-63,652	الملاحة
4,685,582	2,040,188	1,924,416	1,137,245	4,977	-19,495	-40,930	0	-4,690,559	-2,020,693	-1,883,486	-1,137,245	مخازن
21,010,121	18,802,237	18,080,617	223,635	-1,308,970	-504,326	-509,979	-16,800	-19,701,151	-18,297,911	-17,570,638	-206,835	ناقلات

قيم التداول حسب الجنسية للجلسة الماضية

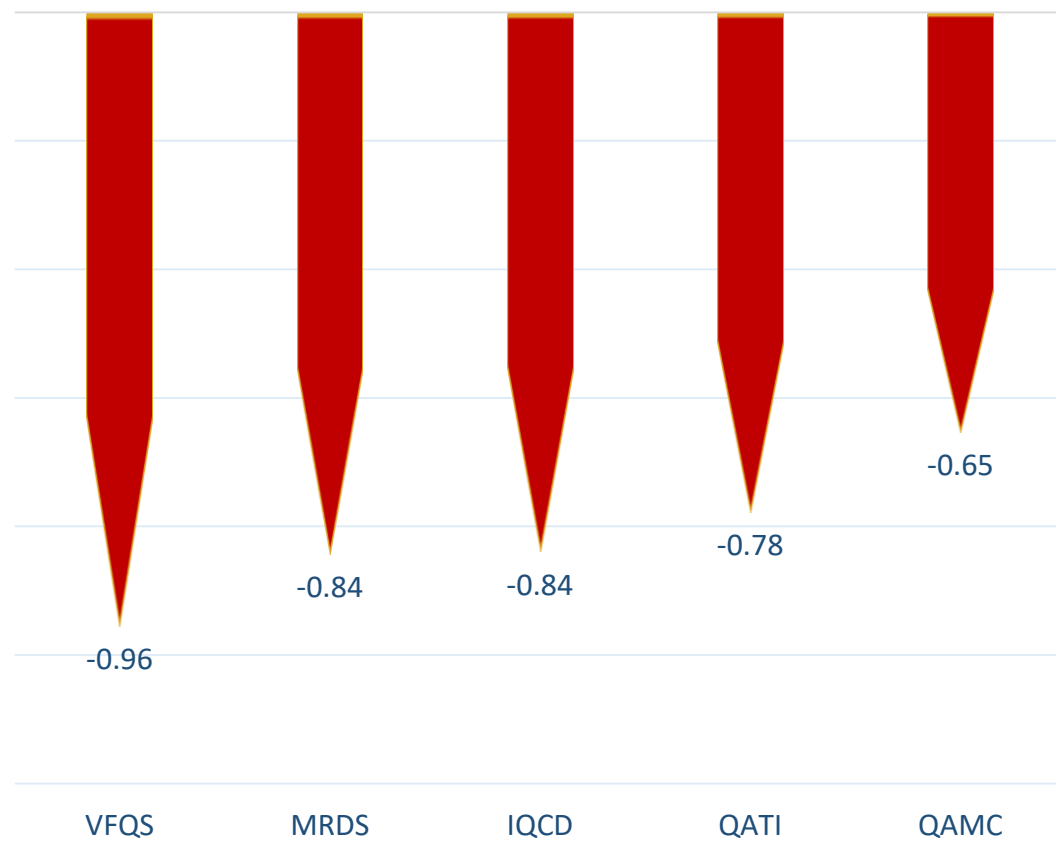
الفرق	قيم البيع	قيم الشراء	الجنسية
-35.33	411.03	375.70	قطريون
-14.48	30.35	15.88	خليجيون
1.03	52.30	53.33	عرب
48.77	106.68	155.45	أجانب
0.00	600.36	600.36	المجموع

القيمة بالمليون ريال

نسب التداول حسب الجنسية للجلسة الماضية

الجنسية	نسبة الشراء	نسبة البيع	الفرق
قطريون	62.58%	68.46%	-5.89%
خليجيون	2.65%	5.06%	-2.41%
عرب	8.88%	8.69%	0.19%
أجانب	25.89%	17.79%	8.11%

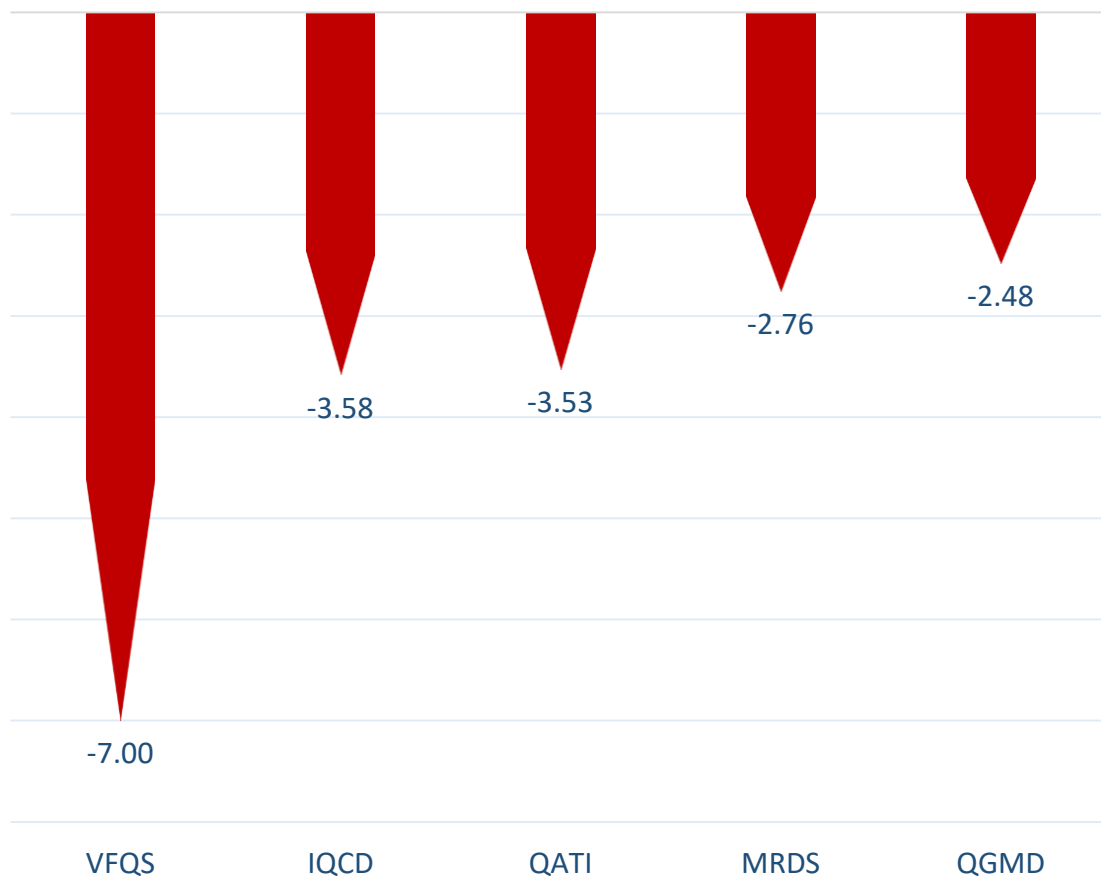
أكثر 5 شركات بيعاً (بالصافي) من الأجانب لآخر جلسة



أكثر 5 شركات شراءً (بالصافي) من الأجانب لآخر جلسة

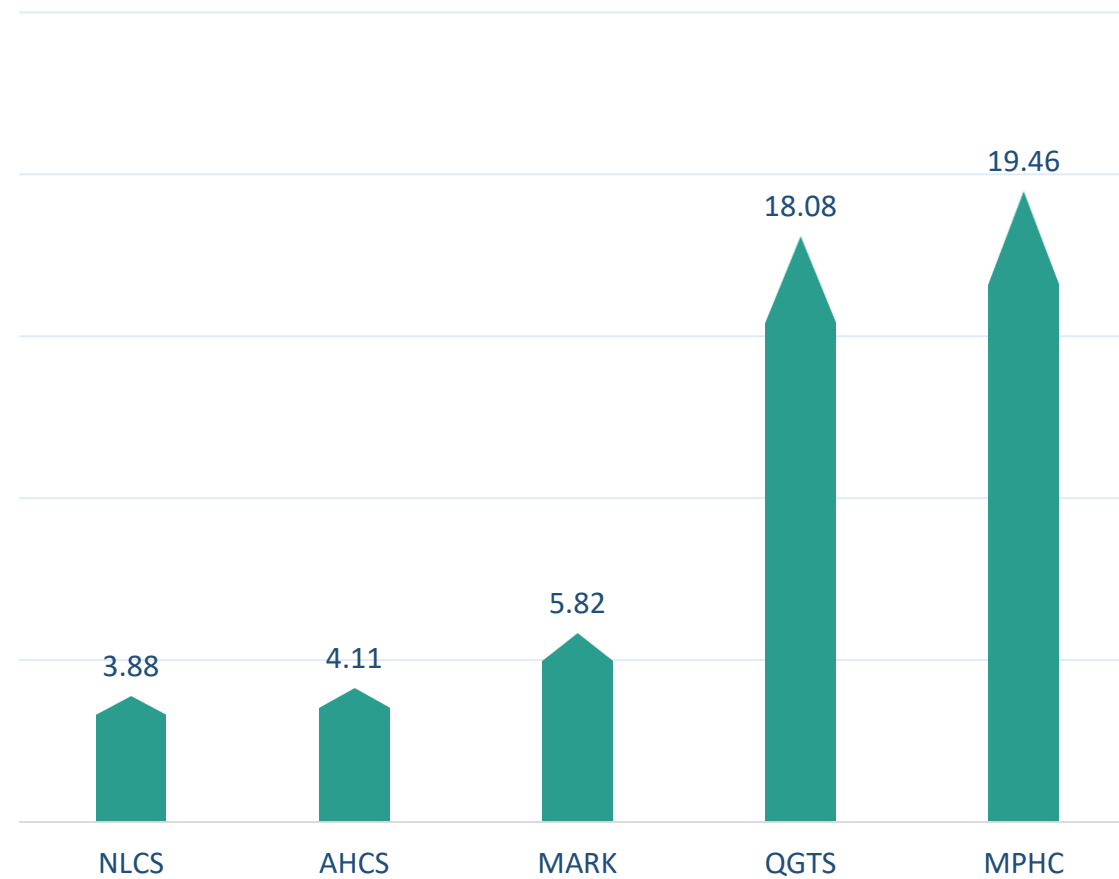


أكثر 5 شركات بيعاً (بالصافي) من الأجانب لآخر 5 جلسات



بالمليون سهم

أكثر 5 شركات شراءً (بالصافي) من الأجانب لآخر 5 جلسات



بالمليون سهم

تعريفات

- الأرقام تمثل التغير بعدد الأسهم.
- التغير اليومي : صافي التغير بين جلستي تداول 19 فبراير و 18 فبراير.
- التغير لآخر 5 جلسات: مجموع صافي التغير اليومي لآخر 5 جلسات.
- التغير لآخر 10 جلسة: مجموع صافي التغير اليومي لآخر 10 جلسة.
- التغير لآخر 20 جلسة: مجموع صافي التغير اليومي لآخر 20 جلسة.

DISCLAIMER:

The information contained was obtained from various public sources believed to be reliable, but we do not guarantee its accuracy. Wasata Financial Securities makes no representations or warranties (express or implied) regarding the data and information provided and Wasata Financial Securities does not represent that the information content of this document is complete, or free from any error, not misleading, or fit for any particular purpose. This report document provides general information only. Neither the information nor any opinion expressed constitutes an offer or an invitation to make an offer, to buy or sell any securities or other investment products related to such securities or investments.

This report document contained is subject to change without prior notice. Wasata assumes no responsibility to update the information in this report document.



إعداد: دائرة المشورة بشأن الأوراق المالية


وساطة
WASATA
للأوراق المالية
FINANCIAL SECURITIES

+974 44498880

ramzi.qasmieh@Wasata.qa