



# التقرير اليومي لصافي التغير في نسب الملكية

جلسة 20 فبراير 2024

20-Feb												اسم الشركة
الأجانب				دول مجلس التعاون				القطريين				
التغير لآخر 20 جلسة	التغير لآخر 10 جلسات	التغير لآخر 5 جلسات	التغير اليومي	التغير لآخر 20 جلسة	التغير لآخر 10 جلسات	التغير لآخر 5 جلسات	التغير اليومي	التغير لآخر 20 جلسة	التغير لآخر 10 جلسات	التغير لآخر 5 جلسات	التغير اليومي	
-2,016,936	10,527	2,595,847	534,153	158,571	-394	-2,149	0	1,858,365	-10,133	-2,593,698	-534,153	QNBK
1,679,244	3,166,168	1,249,148	126,655	-105,920	-105,814	-46,270	1,700	-1,573,324	-3,060,354	-1,202,878	-128,355	المصرف
-5,163,827	-2,642,804	-383,068	382,614	271,040	53,905	-28,241	0	4,892,787	2,588,899	411,309	-382,614	التجاري
11,145,408	2,759,411	509,084	-441,071	80,352	94,352	91,352	-8,709	-11,225,760	-2,853,763	-600,436	449,780	الدوحة ب
-35	7,567	-4,555	0	5,000	0	0	0	-4,965	-7,567	4,555	0	الأهلي
294,025	254,534	604,025	228,813	-8,610	-5,610	-5,610	-4,050	-285,415	-248,924	-598,415	-224,763	الدولي
11,998,927	14,150,894	6,860,716	1,468,412	-328,407	-199,574	-122,036	-15,871	-11,670,520	-13,951,320	-6,738,680	-1,452,541	الريان
3,976,720	3,216,956	1,578,647	515,057	12,645	-19,005	16,900	9,855	-3,989,365	-3,197,951	-1,595,547	-524,912	دخان
955,789	1,663,560	2,211,375	2,485,976	-483,881	-343,357	-438,806	-11,228	-471,908	-1,320,203	-1,772,569	-2,474,748	الأول
2,363,005	3,514,177	3,019,933	-861,159	250,440	300,927	286,845	7,581	-2,613,445	-3,815,104	-3,306,778	853,578	الإجارة
-653,376	-242,124	-251,532	63,310	-60,072	-6,096	-6,096	0	713,448	248,220	257,628	-63,310	دلالة
137,112	70,160	-43,937	3,548	7,674	7,677	71	0	-144,786	-77,837	43,866	-3,548	قطر وعمان
-110,287	-60,823	-29,400	8,900	10,080	11,000	11,000	0	100,207	49,823	18,400	-8,900	إنماء
30,782	17,203	5,192	-334	-5,107	-3,020	0	0	-25,675	-14,183	-5,192	334	زاد
-422,742	-976,275	-1,383,819	320,417	427,475	333,954	308,768	25,363	-4,733	642,321	1,075,051	-345,780	الطبية
1,886,516	1,934,730	1,376,601	604,215	-85,517	-105,806	-305,201	1,000	-1,800,999	-1,828,924	-1,071,400	-605,215	السلام
1,780,412	1,082,019	411,475	479,768	55,383	54,483	59,372	50,000	-1,835,795	-1,136,502	-470,847	-529,768	بلدنا
552,940	676,801	288,681	-18,414	0	0	0	0	-552,940	-676,801	-288,681	18,414	الرعاية
-11,571	-11,571	-11,571	0	0	0	0	0	11,571	11,571	11,571	0	السينما
-2,295,371	-656,238	-306,618	167,853	76,426	15,589	9,889	0	2,218,945	640,649	296,729	-167,853	وقود
1,563,294	934,008	961,239	-100,268	131,100	32,161	32,161	0	-1,694,394	-966,169	-993,400	100,268	ودام
-80,063	101,288	64,026	52,989	4,000	4,000	4,000	0	76,063	-105,288	-68,026	-52,989	المناعي
-149,637	-87,743	-28,677	-1,776	52	-783	-783	-783	149,585	88,526	29,460	2,559	الميرة
487,916	100,516	68,164	25,124	-4,649	-4,649	-4,649	0	-483,267	-95,867	-63,515	-25,124	ميزة
889,414	367,333	476,970	279,996	324	0	0	0	-889,738	-367,333	-476,970	-279,996	التحويلية

20-Feb												
الأجانب				دول مجلس التعاون				القطريين				اسم الشركة
التغير لآخر 20 جلسة	التغير لآخر 10 جلسات	التغير لآخر 5 جلسات	التغير اليومي	التغير لآخر 20 جلسة	التغير لآخر 10 جلسات	التغير لآخر 5 جلسات	التغير اليومي	التغير لآخر 20 جلسة	التغير لآخر 10 جلسات	التغير لآخر 5 جلسات	التغير اليومي	
1,176,941	599,944	470,082	258,001	-392,171	-269,979	-305,000	-35,907	-784,770	-329,965	-165,082	-222,094	الإسمنت
-6,980,536	-6,091,805	-2,961,018	-224,020	201,364	207,885	147,846	25,946	6,779,172	5,883,920	2,813,172	198,074	صناعات
-582,486	515,129	-567,346	-345,485	79,198	22,800	15,200	14,500	503,288	-537,929	552,146	330,985	المستثمرين
-696,201	-276,349	-28,833	48,256	2,000	2,000	2,000	0	694,201	274,349	26,833	-48,256	كهرباء وماء
5,999,205	5,597,826	4,382,794	277,727	221,320	209,320	197,100	154,651	-6,220,525	-5,807,146	-4,579,894	-432,378	أعمال
-639,537	-2,998,164	-3,228,799	-200,384	-205,921	-196,566	-238,094	-274,591	845,458	3,194,730	3,466,893	474,975	الخليج د
35,293,377	23,804,758	12,352,052	-1,459,760	-203,014	-154,626	-6,572	-20,000	-35,090,363	-23,650,132	-12,345,480	1,479,760	مسعيد
5,658,538	-1,685,939	-571,476	-477,498	237,854	250,000	250,000	250,000	-5,896,392	1,435,939	321,476	227,498	إستثمار
12,387,061	2,051,167	-673,375	-325,341	-259,407	-257,381	-230,841	-8,350	-12,127,654	-1,793,786	904,216	333,691	قامكو
-5,811,124	-3,955,142	-3,491,265	-29,823	-16,320	3,680	3,680	-11,900	5,827,444	3,951,462	3,487,585	41,723	قطر ت
-5,806	57,407	22,048	73,000	294,437	281,507	47,732	0	-288,631	-338,914	-69,780	-73,000	الدوحة ت
-680	31,418	-9,000	-1,200	79,562	52,277	-42,900	1,200	-78,882	-83,695	51,900	0	العامة
-173,821	-197,965	-206,344	-159,725	-67,698	-67,698	-67,698	5,752	241,519	265,663	274,042	153,973	التكافلي
-27,485	-5,801	14,345	-50,335	0	0	0	0	27,485	5,801	-14,345	50,335	الإسلامية ت
-3,382	-8,432	3,123	2,868	0	0	0	0	3,382	8,432	-3,123	-2,868	بيمة
-1,872,280	-1,678,865	-1,400,703	37,280	0	0	0	0	1,872,280	1,678,865	1,400,703	-37,280	QMI
-4,130,669	-1,711,312	164,811	506,050	-78,646	-83,500	0	0	4,209,315	1,794,812	-164,811	-506,050	المتحدة
133,311	789,473	954,369	-16,056	-40,562	-41,780	-45,000	-50,000	-92,749	-747,693	-909,369	66,056	بروة
-2,192,202	1,479,875	79,517	-216,698	520,185	693,996	-53,831	0	1,672,017	-2,173,871	-25,686	216,698	إزدان
-2,347,635	-3,137,845	-3,453,546	-449,290	-327,941	-111,552	-120,897	98,666	2,675,576	3,249,397	3,574,443	350,624	مزايا
-454,391	-1,093,383	-855,603	1,908	-20,340	-96,759	-102,397	-84,997	474,731	1,190,142	958,000	83,089	Ooredoo
-2,533,394	-8,957,538	-6,106,799	-319,551	812,417	412,655	58,600	0	1,720,977	8,544,883	6,048,199	319,551	فودافون
131,408	507,305	351,691	-113,788	984	984	350	0	-132,392	-508,289	-352,041	113,788	الملاحة
4,611,501	2,507,660	2,460,318	553,150	-3,000	-27,495	-48,907	-7,977	-4,608,501	-2,480,165	-2,411,411	-545,173	مخازن
21,065,035	18,695,275	6,448,427	997,931	-1,308,970	-504,826	-272,490	0	-19,756,065	-18,190,449	-6,175,937	-997,931	ناقلات

## قيم التداول حسب الجنسية للجلسة الماضية

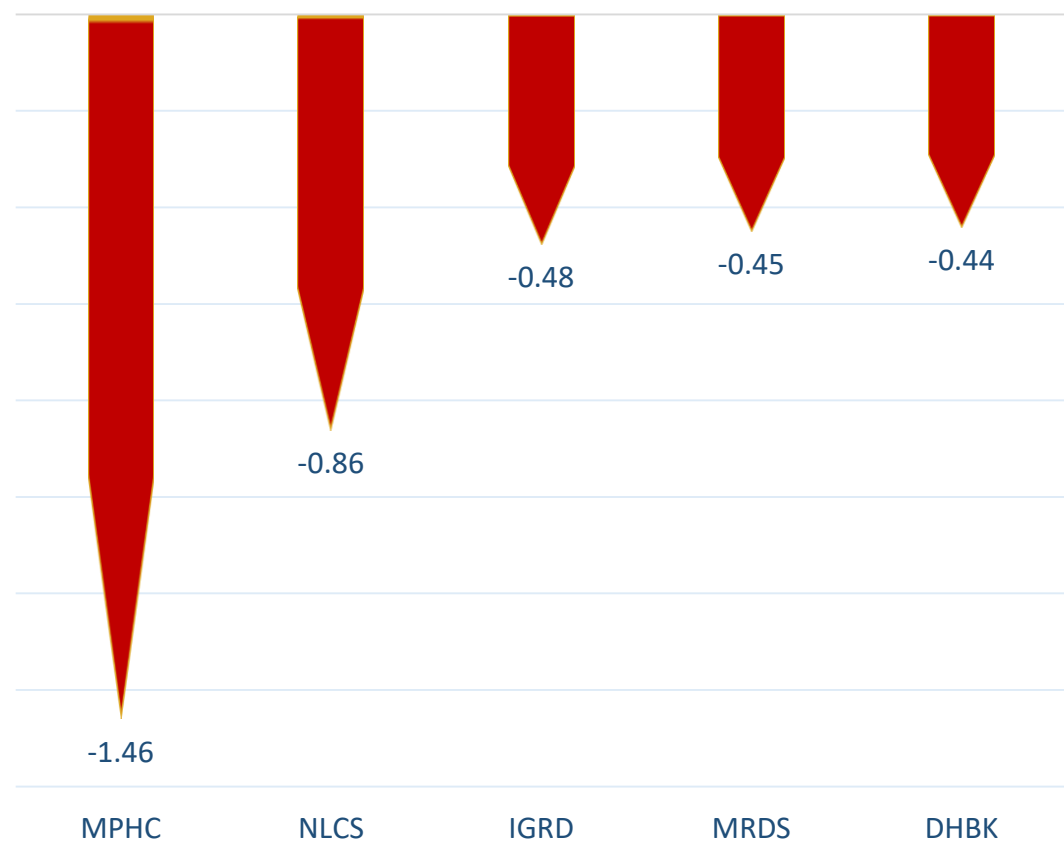
الفرق	قيم البيع	قيم الشراء	الجنسية
-23.88	326.67	302.79	قطريون
-6.47	23.24	16.77	خليجيون
-6.47	48.18	41.71	عرب
36.83	82.62	119.45	أجانب
0.00	480.72	480.72	المجموع

القيمة بالمليون ريال

## نسب التداول حسب الجنسية للجلسة الماضية

الجنسية	نسبة الشراء	نسبة البيع	الفرق
قطريون	62.99%	67.95%	-4.97%
خليجيون	3.49%	4.84%	-1.35%
عرب	8.68%	10.02%	-1.35%
أجانب	24.85%	17.19%	7.66%

أكثر 5 شركات بيعاً (بالصافي) من الأجانب لآخر جلسة



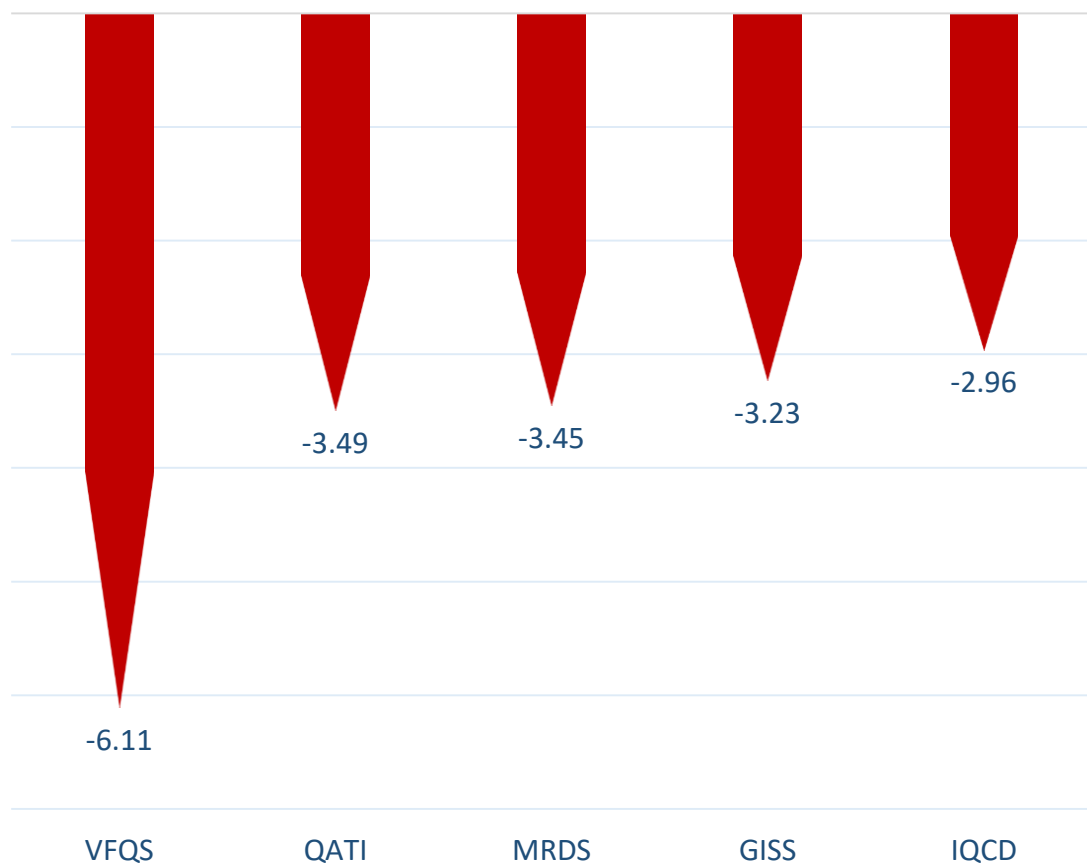
بالمليون سهم

أكثر 5 شركات شراءً (بالصافي) من الأجانب لآخر جلسة



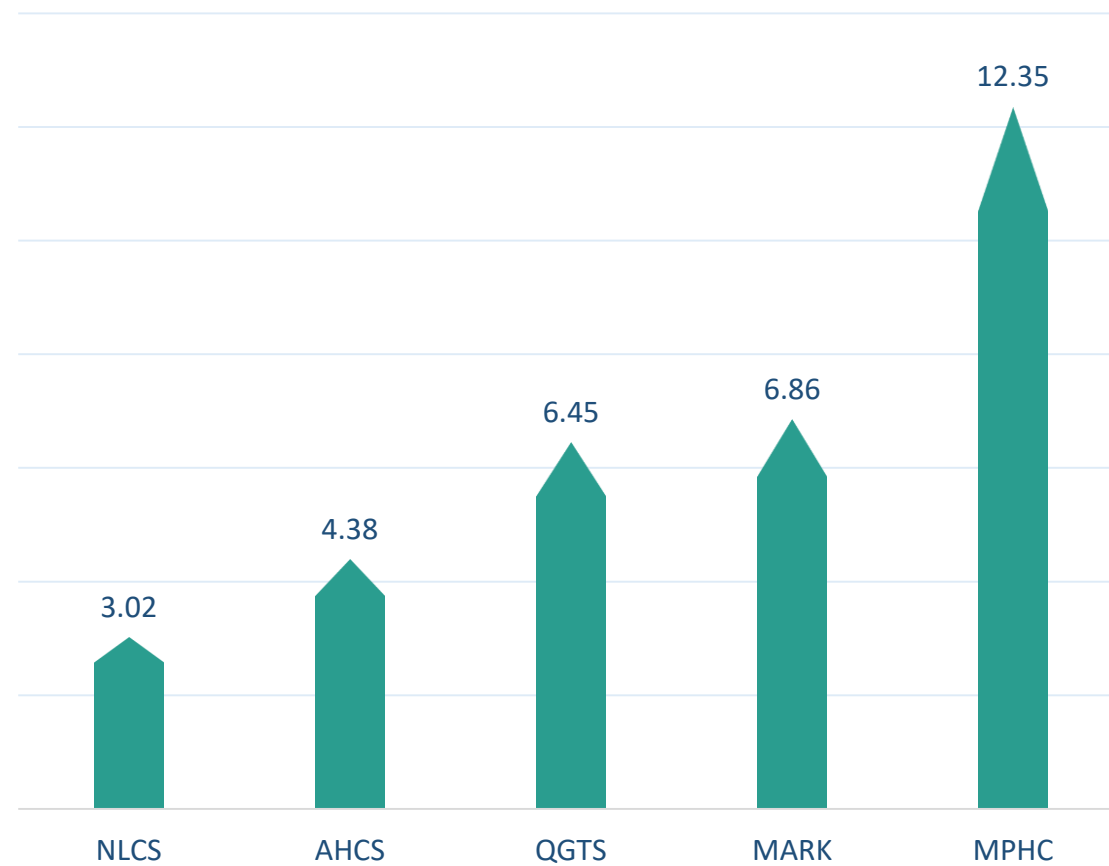
بالمليون سهم

أكثر 5 شركات بيعاً (بالصافي) من الأجانب لآخر 5 جلسات



بالمليون سهم

أكثر 5 شركات شراءً (بالصافي) من الأجانب لآخر 5 جلسات



بالمليون سهم

## تعريفات

- الأرقام تمثل التغير بعدد الأسهم.
- التغير اليومي : صافي التغير بين جلستي تداول 20 فبراير و 19 فبراير.
- التغير لآخر 5 جلسات: مجموع صافي التغير اليومي لآخر 5 جلسات.
- التغير لآخر 10 جلسة: مجموع صافي التغير اليومي لآخر 10 جلسة.
- التغير لآخر 20 جلسة: مجموع صافي التغير اليومي لآخر 20 جلسة.

### **DISCLAIMER:**

The information contained was obtained from various public sources believed to be reliable, but we do not guarantee its accuracy. Wasata Financial Securities makes no representations or warranties (express or implied) regarding the data and information provided and Wasata Financial Securities does not represent that the information content of this document is complete, or free from any error, not misleading, or fit for any particular purpose. This report document provides general information only. Neither the information nor any opinion expressed constitutes an offer or an invitation to make an offer, to buy or sell any securities or other investment products related to such securities or investments.

This report document contained is subject to change without prior notice. Wasata assumes no responsibility to update the information in this report document.





إعداد: دائرة المشورة بشأن الأوراق المالية

  
وساطة  
WASATA  
للأوراق المالية  
FINANCIAL SECURITIES

+974 44498880

ramzi.qasmieh@Wasata.qa