



# التقرير اليومي لصافي التغير في نسب الملكية

جلسة 21 فبراير 2024

21-Feb												
الأجانب				دول مجلس التعاون				القطريين				اسم الشركة
التغير لآخر 20 جلسة	التغير لآخر 10 جلسات	التغير لآخر 5 جلسات	التغير اليومي	التغير لآخر 20 جلسة	التغير لآخر 10 جلسات	التغير لآخر 5 جلسات	التغير اليومي	التغير لآخر 20 جلسة	التغير لآخر 10 جلسات	التغير لآخر 5 جلسات	التغير اليومي	
-1,279,566	556,689	2,032,176	446,540	163,571	4,046	24,453	5,000	1,115,995	-560,735	-2,056,629	-451,540	QNBK
1,798,638	3,170,276	461,004	48,805	-100,726	-100,620	10,263	5,194	-1,697,912	-3,069,656	-471,267	-53,999	المصرف
-5,869,005	-2,260,570	1,146,828	332,057	312,536	21,884	6,577	0	5,556,469	2,238,686	-1,153,405	-332,057	التجاري
9,663,684	1,455,282	-428,105	-622,961	80,352	94,352	11,891	0	-9,744,036	-1,549,634	416,214	622,961	الدوحة ب
62,285	69,887	57,765	62,320	5,000	0	0	0	-67,285	-69,887	-57,765	-62,320	الأهلي
447,416	324,192	651,441	97,726	-42,610	-40,610	-39,050	-35,000	-404,806	-283,582	-612,391	-62,726	الدولي
17,214,523	13,627,520	7,639,203	1,243,705	-375,918	-193,722	-87,915	-25,510	-16,838,605	-13,433,798	-7,551,288	-1,218,195	الريان
4,002,383	2,773,416	1,527,193	383,988	12,430	-19,005	16,900	0	-4,014,813	-2,754,411	-1,544,093	-383,988	دخان
2,263,588	1,853,191	2,082,438	-65,026	-483,770	-343,246	-438,695	111	-1,779,818	-1,509,945	-1,643,743	64,915	الأول
4,571,521	3,903,927	3,229,824	541,833	261,960	309,447	295,365	8,520	-4,833,481	-4,213,374	-3,525,189	-550,353	الإجارة
-515,924	-226,780	-208,637	4,863	-31,183	-16,207	-16,207	-10,111	547,107	242,987	224,844	5,248	دلالة
171,452	70,302	-93,407	13,612	7,674	7,677	0	0	-179,126	-77,979	93,407	-13,612	قطر وعمان
-75,763	-40,273	-1,064	17,936	11,000	11,000	11,000	0	64,763	29,273	-9,936	-17,936	إنماء
39,760	27,050	10,944	3,510	-5,107	500	0	0	-34,653	-27,550	-10,944	-3,510	زاد
-438,838	-1,666,669	-1,443,758	47,542	406,316	212,695	287,509	-21,259	32,522	1,453,974	1,156,249	-26,283	الطبية
496,007	1,899,475	1,545,170	221,129	-85,516	180,379	-257,626	0	-410,491	-2,079,854	-1,287,544	-221,129	السلام
2,138,981	1,982,221	1,765,680	957,423	55,383	53,372	58,699	0	-2,194,364	-2,035,593	-1,824,379	-957,423	بلدنا
559,658	314,503	462,628	39,989	0	0	0	0	-559,658	-314,503	-462,628	-39,989	الرعاية
-11,571	-11,571	-11,571	0	0	0	0	0	11,571	11,571	11,571	0	السيتما
-1,046,528	-420,051	-233,170	-14,313	74,926	9,889	-9,237	0	971,602	410,162	242,407	14,313	وقود
1,593,282	1,061,700	1,230,039	67,241	131,100	32,161	32,161	0	-1,724,382	-1,093,861	-1,262,200	-67,241	ودام
-133,085	18,248	-3,468	-65,408	4,000	4,000	4,000	0	129,085	-22,248	-532	65,408	المناعي
-116,048	-46,175	-31,140	-3,997	52	-783	-783	0	115,996	46,958	31,923	3,997	الميرة
463,894	2,835	-2,228	-25,812	-5,830	-5,830	-1,181	-1,181	-458,064	2,995	3,409	26,993	ميزة
515,263	287,682	270,180	-100,854	0	0	0	0	-515,263	-287,682	-270,180	100,854	التحويلية

21-Feb												
الأجانب				دول مجلس التعاون				القطريين				اسم الشركة
التغير لآخر 20 جلسة	التغير لآخر 10 جلسات	التغير لآخر 5 جلسات	التغير اليومي	التغير لآخر 20 جلسة	التغير لآخر 10 جلسات	التغير لآخر 5 جلسات	التغير اليومي	التغير لآخر 20 جلسة	التغير لآخر 10 جلسات	التغير لآخر 5 جلسات	التغير اليومي	
600,966	528,488	512,942	32,720	-392,521	-269,979	-305,000	0	-208,445	-258,509	-207,942	-32,720	الإسمنت
-7,331,741	-5,708,878	-2,903,285	-38,797	306,223	260,595	201,885	54,039	7,025,518	5,448,283	2,701,400	-15,242	صناعات
-469,481	772,895	-197,850	-74,847	91,196	27,198	27,198	11,998	378,285	-800,093	170,652	62,849	المستثمرين
-775,565	-388,779	26,226	-72,082	2,000	2,000	2,000	0	773,565	386,779	-28,226	72,082	كهرباء وماء
6,304,624	5,295,814	4,451,223	175,537	214,041	201,921	177,372	-7,279	-6,518,665	-5,497,735	-4,628,595	-168,258	أعمال
-1,729,105	-3,391,629	-4,690,838	-282,285	-205,901	-228,094	-289,585	0	1,935,006	3,619,723	4,980,423	282,285	الخليج د
33,035,691	25,190,921	9,686,995	1,473,173	-178,355	-164,626	-12,222	0	-32,857,336	-25,026,295	-9,674,773	-1,473,173	مسبيد
4,240,192	-930,750	622,803	576,509	242,854	250,000	250,000	0	-4,483,046	680,750	-872,803	-576,509	إستثمار
7,531,079	472,964	-303,447	665,856	-372,321	-253,381	-251,791	0	-7,158,758	-219,583	555,238	-665,856	قامكو
-6,041,292	-4,527,185	-3,565,186	-346,696	-16,320	3,680	0	0	6,057,612	4,523,505	3,565,186	346,696	قطرت
1,798	65,512	35,684	8,104	281,507	281,507	47,732	0	-283,305	-347,019	-83,416	-8,104	الدوحة ت
65,555	29,102	35,402	43,302	9,656	-105,819	-88,302	-44,302	-75,211	76,717	52,900	1,000	العامة
-435,567	-334,932	-306,974	-112,173	-67,698	-67,698	-67,698	0	503,265	402,630	374,672	112,173	التكافلي
-20,857	8,864	26,054	12,678	0	0	0	0	20,857	-8,864	-26,054	-12,678	الإسلامية ت
-3,382	-5,609	3,123	0	0	0	0	0	3,382	5,609	-3,123	0	بيمة
-1,822,535	-1,655,763	-719,846	55,479	0	0	0	0	1,822,535	1,655,763	719,846	-55,479	QLMI
-3,427,739	-695,663	994,710	590,740	-156,743	-83,500	0	0	3,584,482	779,163	-994,710	-590,740	المتحدة
299,350	1,175,174	1,096,386	430,978	-40,562	-41,780	-50,186	0	-258,788	-1,133,394	-1,046,200	-430,978	بروة
-2,733,091	1,380,898	527,445	200,824	614,021	560,928	-122,453	0	2,119,070	-1,941,826	-404,992	-200,824	إزدان
-2,825,952	-3,292,792	-2,968,873	595,438	-351,750	-95,814	-140,897	0	3,177,702	3,388,606	3,109,770	-595,438	مزايا
-1,197,288	-1,786,680	-877,663	-673,995	-40,523	-116,803	-122,587	-20,190	1,237,811	1,903,483	1,000,250	694,185	Ooredoo
-2,990,646	-7,353,684	-2,948,368	1,118,091	808,339	343,217	-10,922	-69,438	2,182,307	7,010,467	2,959,290	-1,048,653	فودافون
453,483	446,333	89,814	137,842	984	984	0	0	-454,467	-447,317	-89,814	-137,842	الملاحة
3,720,337	2,619,603	2,610,076	59,691	-3,000	-42,519	-40,941	0	-3,717,337	-2,577,084	-2,569,135	-59,691	مخازن
20,561,533	20,305,915	4,718,665	822,607	-1,324,591	-526,017	-306,815	-20,691	-19,236,942	-19,779,898	-4,411,850	-801,916	ناقلات

## قيم التداول حسب الجنسية للجلسة الماضية

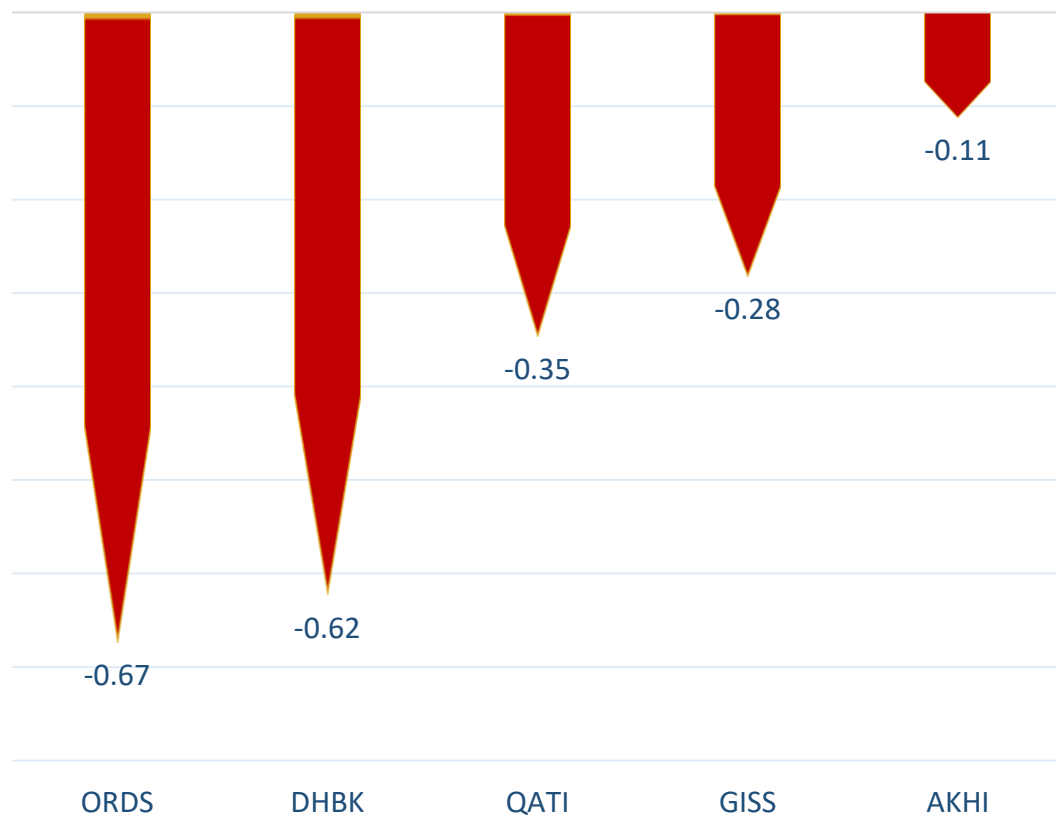
الجنسية	قيم الشراء	قيم البيع	الفرق
قطريون	278.73	297.50	-18.77
خليجيون	15.27	20.61	-5.34
عرب	45.74	45.86	-0.12
أجانب	110.79	86.57	24.22
المجموع	450.54	450.54	0.00

القيمة بالمليون ريال

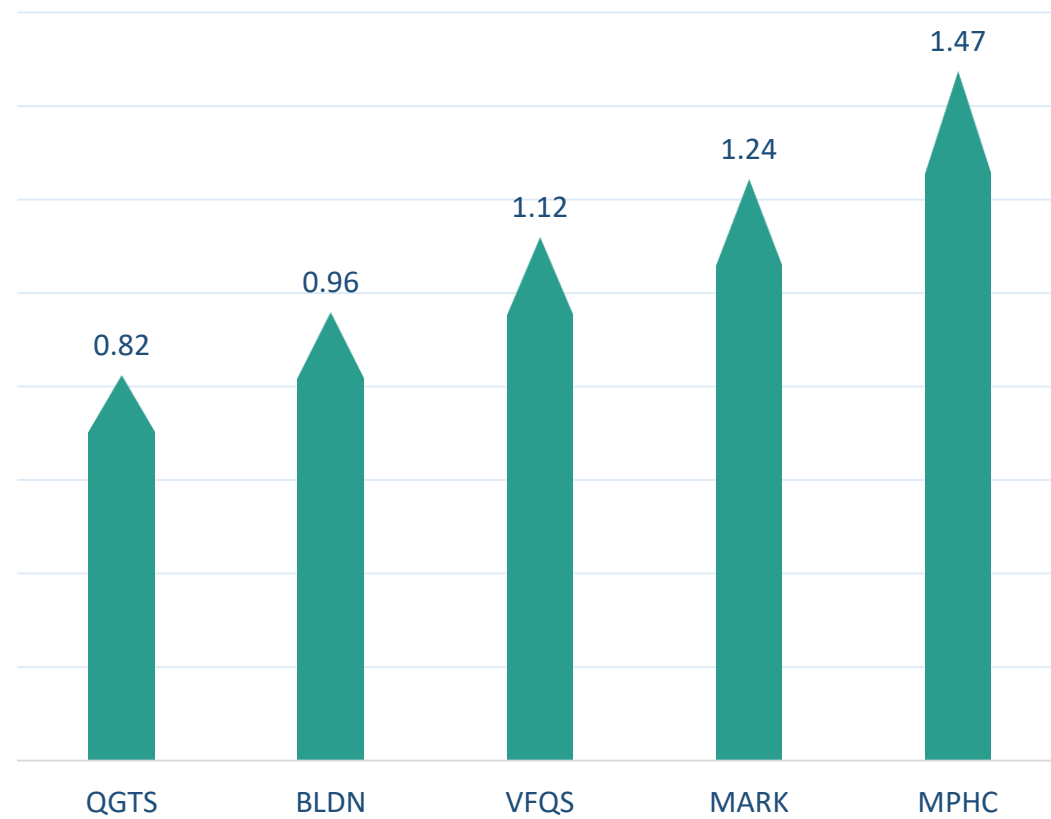
## نسب التداول حسب الجنسية للجلسة الماضية

الجنسية	نسبة الشراء	نسبة البيع	الفرق
قطريون	61.87%	66.03%	-4.17%
خليجيون	3.39%	4.58%	-1.19%
عرب	10.15%	10.18%	-0.03%
أجانب	24.59%	19.22%	5.38%

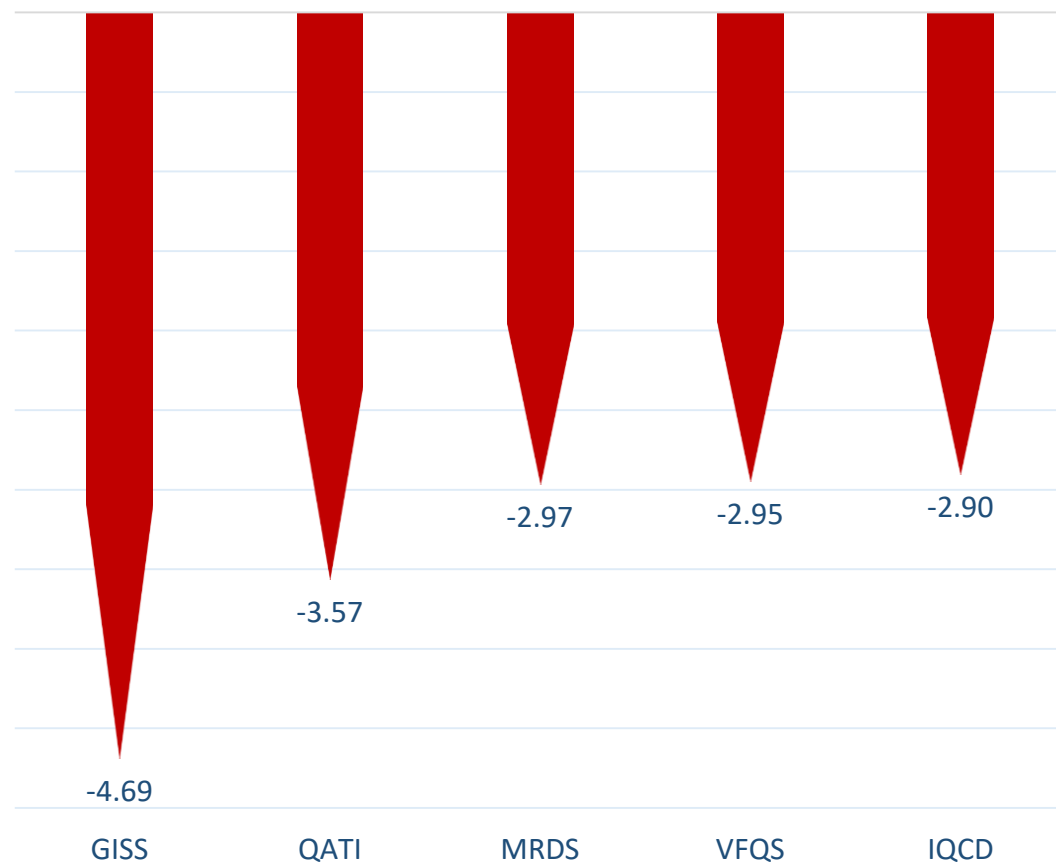
أكثر 5 شركات بيعاً (بالصافي) من الأجانب لآخر جلسة



أكثر 5 شركات شراءً (بالصافي) من الأجانب لآخر جلسة

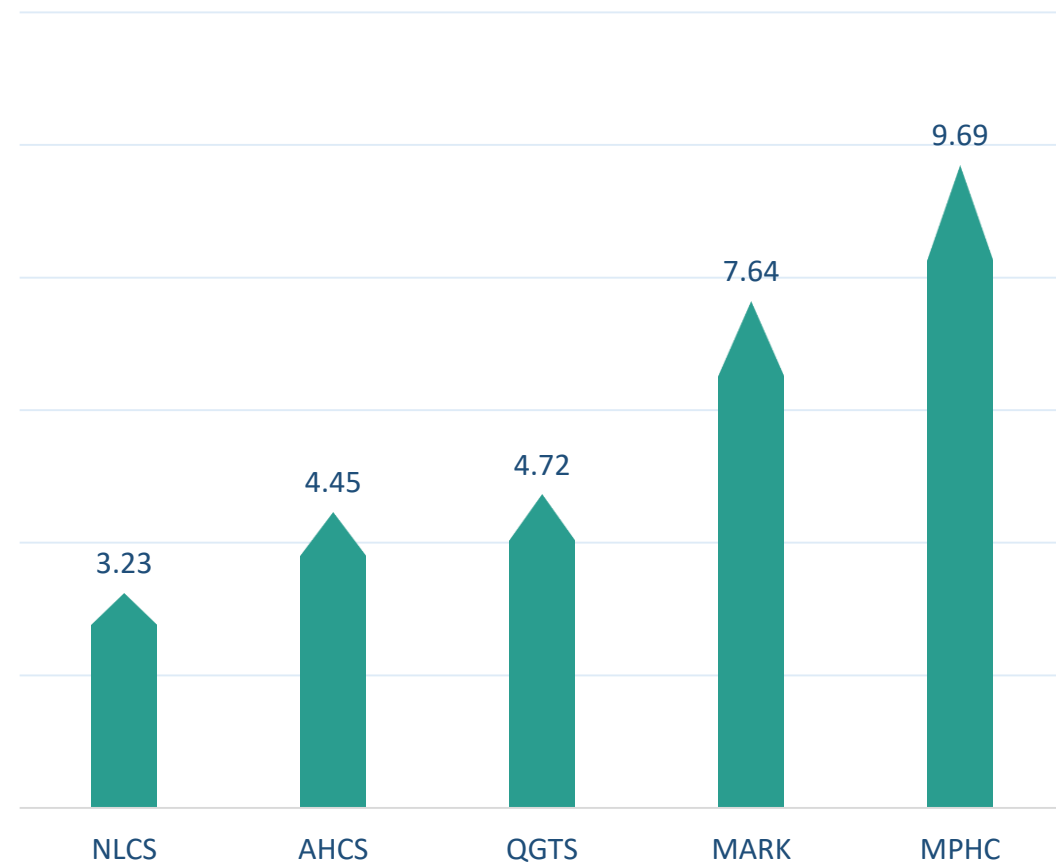


أكثر 5 شركات بيعاً (بالصافي) من الأجانب لآخر 5 جلسات



بالمليون سهم

أكثر 5 شركات شراءً (بالصافي) من الأجانب لآخر 5 جلسات



بالمليون سهم

## تعريفات

- الأرقام تمثل التغير بعدد الأسهم.
- التغير اليومي : صافي التغير بين جلستي تداول 21 فبراير و 20 فبراير.
- التغير لآخر 5 جلسات: مجموع صافي التغير اليومي لآخر 5 جلسات.
- التغير لآخر 10 جلسة: مجموع صافي التغير اليومي لآخر 10 جلسة.
- التغير لآخر 20 جلسة: مجموع صافي التغير اليومي لآخر 20 جلسة.

### **DISCLAIMER:**

The information contained was obtained from various public sources believed to be reliable, but we do not guarantee its accuracy. Wasata Financial Securities makes no representations or warranties (express or implied) regarding the data and information provided and Wasata Financial Securities does not represent that the information content of this document is complete, or free from any error, not misleading, or fit for any particular purpose. This report document provides general information only. Neither the information nor any opinion expressed constitutes an offer or an invitation to make an offer, to buy or sell any securities or other investment products related to such securities or investments.

This report document contained is subject to change without prior notice. Wasata assumes no responsibility to update the information in this report document.





إعداد: دائرة المشورة بشأن الأوراق المالية

  
للأوراق المالية  
FINANCIAL SECURITIES

+974 44498880

ramzi.qasmieh@Wasata.qa