



التقرير اليومي لصافي التغير في نسب الملكية

جلسة 25 فبراير 2024

25-Feb												اسم الشركة
الأجانب				دول مجلس التعاون				القطريين				
التغير لآخر 20 جلسة	التغير لآخر 10 جلسات	التغير لآخر 5 جلسات	التغير اليومي	التغير لآخر 20 جلسة	التغير لآخر 10 جلسات	التغير لآخر 5 جلسات	التغير اليومي	التغير لآخر 20 جلسة	التغير لآخر 10 جلسات	التغير لآخر 5 جلسات	التغير اليومي	
-138,228	2,864,410	1,829,291	116,940	161,306	3,281	24,688	0	-23,078	-2,867,691	-1,853,979	-116,940	QNBK
3,011,451	2,732,543	1,675,325	180,021	-257,306	-202,031	-151,817	-5,880	-2,754,145	-2,530,512	-1,523,508	-174,141	المصرف
-2,971,249	811,050	3,774,450	1,385,708	248,398	-32,992	-40,338	-2,138	2,722,851	-778,058	-3,734,112	-1,383,570	التجاري
4,983,401	-1,465,886	-2,569,173	-1,664,491	-45,241	-45,241	-127,702	-79,593	-4,938,160	1,511,127	2,696,875	1,744,084	الدوحة ب
7,705	1,434	230	-2,770	5,000	0	0	0	-12,705	-1,434	-230	2,770	الأهلي
69,824	324,426	288,119	-292,348	-40,610	-40,610	-39,050	0	-29,214	-283,816	-249,069	292,348	الدولي
7,216,454	-3,225,619	-5,295,050	-3,756,089	-485,400	-280,354	-211,653	-112,530	-6,731,054	3,505,973	5,506,703	3,868,619	الريان
4,946,624	3,153,035	2,331,567	167,257	-8,468	-18,618	-5,145	0	-4,938,156	-3,134,417	-2,326,422	-167,257	دخان
1,275,712	2,123,573	2,907,087	-312,396	-373,246	-443,695	-11,117	0	-902,466	-1,679,878	-2,895,970	312,396	الأول
6,472,492	5,603,869	1,863,300	769,551	363,632	376,053	271,708	181,032	-6,836,124	-5,979,922	-2,135,008	-950,583	الإجارة
-381,482	-125,177	45,811	53,585	-31,183	-16,207	-86,494	0	412,665	141,384	40,683	-53,585	دلالة
1,854,561	1,825,403	1,858,933	-21,969	7,674	7,677	0	0	-1,862,235	-1,833,080	-1,858,933	21,969	قطر وعمان
-16,555	77,013	109,680	96,455	-4,080	-4,080	-15,080	-15,080	20,635	-72,933	-94,600	-81,375	إنماء
46,338	27,933	17,591	1,294	-5,107	500	0	0	-41,231	-28,433	-17,591	-1,294	زاد
305,407	-1,798,312	449,451	371,540	251,722	88,101	-26,155	-62,157	-557,129	1,710,211	-423,296	-309,383	الطبية
1,774,710	2,311,845	2,214,106	365,841	-1,160,064	-1,405,452	-1,279,186	15,549	-614,646	-906,393	-934,920	-381,390	السلام
2,117,528	1,457,032	1,001,298	-476,315	957	12,372	12,699	-90,000	-2,118,485	-1,469,404	-1,013,997	566,315	بلدنا
432,517	218,188	-63,763	51,515	0	0	0	0	-432,517	-218,188	63,763	-51,515	الرعاية
-11,571	-11,571	0	0	0	0	0	0	11,571	11,571	0	0	السينما
-943,088	-479,961	166,332	107,033	71,926	7,889	-21,031	0	871,162	472,072	-145,301	-107,033	وقود
1,893,603	1,678,671	1,186,892	401,129	137,629	38,690	16,529	6,529	-2,031,232	-1,717,361	-1,203,421	-407,658	ودام
476,792	515,692	489,465	18,646	4,000	4,000	0	0	-480,792	-519,692	-489,465	-18,646	المناعي
-111,437	-8,318	23,259	34	52	-783	-783	0	111,385	9,101	-22,476	-34	الميرة
247,254	-303,915	-114,180	19,626	-17	-17	4,632	5,813	-247,237	303,932	109,548	-25,439	ميزة
576,649	344,444	324,526	57,950	-188,342	-188,342	-188,342	0	-388,307	-156,102	-136,184	-57,950	التحويلية

25-Feb												اسم الشركة
الأجانب				دول مجلس التعاون				القطريين				
التغير لآخر 20 جلسة	التغير لآخر 10 جلسات	التغير لآخر 5 جلسات	التغير اليومي	التغير لآخر 20 جلسة	التغير لآخر 10 جلسات	التغير لآخر 5 جلسات	التغير اليومي	التغير لآخر 20 جلسة	التغير لآخر 10 جلسات	التغير لآخر 5 جلسات	التغير اليومي	
682,555	380,836	349,869	-64,070	-296,521	-307,000	-305,000	0	-386,034	-73,836	-44,869	64,070	الإسمنت
-8,099,277	-4,984,809	-1,674,308	101,527	317,786	286,036	244,013	3,839	7,781,491	4,698,773	1,430,295	-105,366	صناعات
455,694	50,068	-430,690	187,528	128,196	68,998	100,054	21,000	-583,890	-119,066	330,636	-208,528	المستثمرين
-975,120	-475,857	-79,667	-44,430	2,000	2,000	0	0	973,120	473,857	79,667	44,430	كهرباء وماء
6,451,345	4,881,743	1,589,930	-40,396	154,041	138,221	117,372	0	-6,605,386	-5,019,964	-1,707,302	40,396	أعمال
845,370	252,271	2,683,977	3,078,351	-276,485	-288,094	-344,591	-64,000	-568,885	35,823	-2,339,386	-3,014,351	الخليج د
19,662,082	12,017,087	-3,050,762	-9,574,971	-51,556	113,764	95,940	108,003	-19,610,526	-12,130,851	2,954,822	9,466,968	مسعيد
3,814,008	987,826	1,577,415	1,074,214	241,354	250,000	250,000	0	-4,055,362	-1,237,826	-1,827,415	-1,074,214	إستثمار
11,187,429	1,997,668	2,377,317	1,964,046	-262,931	-240,541	-67,350	-4,000	-10,924,498	-1,757,127	-2,309,967	-1,960,046	قامكو
-4,936,292	-4,288,660	-1,023,486	153,848	-1,999	18,001	14,321	14,321	4,938,291	4,270,659	1,009,165	-168,169	قطرت
227,107	232,989	232,670	81,681	311,507	311,507	30,000	0	-538,614	-544,496	-262,670	-81,681	الدوحة ت
92,661	39,829	36,808	0	59,712	-53,384	7,454	0	-152,373	13,555	-44,262	0	العامة
-411,041	-200,826	-337,788	-27,593	-67,698	-67,698	5,752	0	478,739	268,524	332,036	27,593	التكافلي
11,068	63,275	42,862	-4,827	5,000	5,000	5,000	0	-16,068	-68,275	-47,862	4,827	الإسلامية ت
-2,730	4,674	3,520	652	0	0	0	0	2,730	-4,674	-3,520	-652	بيمة
-1,954,705	-1,682,198	-212,606	-28,023	0	0	0	0	1,954,705	1,682,198	212,606	28,023	QLMI
-2,301,758	1,233,108	2,788,884	885,379	-127,743	-161,000	100	33,000	2,429,501	-1,072,108	-2,788,984	-918,379	المتحدة
633,518	1,643,840	1,955,697	167,147	-33,957	-34,789	-43,009	6,991	-599,561	-1,609,051	-1,912,688	-174,138	بروة
-2,705,900	-432,062	-483,831	-247,719	740,047	497,814	22,899	0	1,965,853	-65,752	460,932	247,719	إزدان
-2,667,660	-3,675,137	-1,551,368	244,830	-189,923	-62,066	179,295	133,586	2,857,583	3,737,203	1,372,073	-378,416	مزايا
-1,552,970	-1,978,456	-1,257,042	-79,524	-68,062	-155,126	-160,126	-10,000	1,621,032	2,133,582	1,417,168	89,524	Ooredoo
-3,537,086	-6,990,810	-258,020	-539,902	902,895	106,813	41,556	73,356	2,634,191	6,883,997	216,464	466,546	فودافون
1,273,303	1,046,126	759,186	94,937	-424,516	-425,150	-425,500	500	-848,787	-620,976	-333,686	-95,437	الملاحة
3,096,476	2,674,166	1,741,173	4,310	-3,000	-48,909	-7,977	0	-3,093,476	-2,625,257	-1,733,196	-4,310	مخازن
19,187,721	20,847,026	1,431,341	113,649	-1,407,372	-617,480	-124,301	-48,082	-17,780,349	-20,229,546	-1,307,040	-65,567	ناقلات

قيم التداول حسب الجنسية للجلسة الماضية

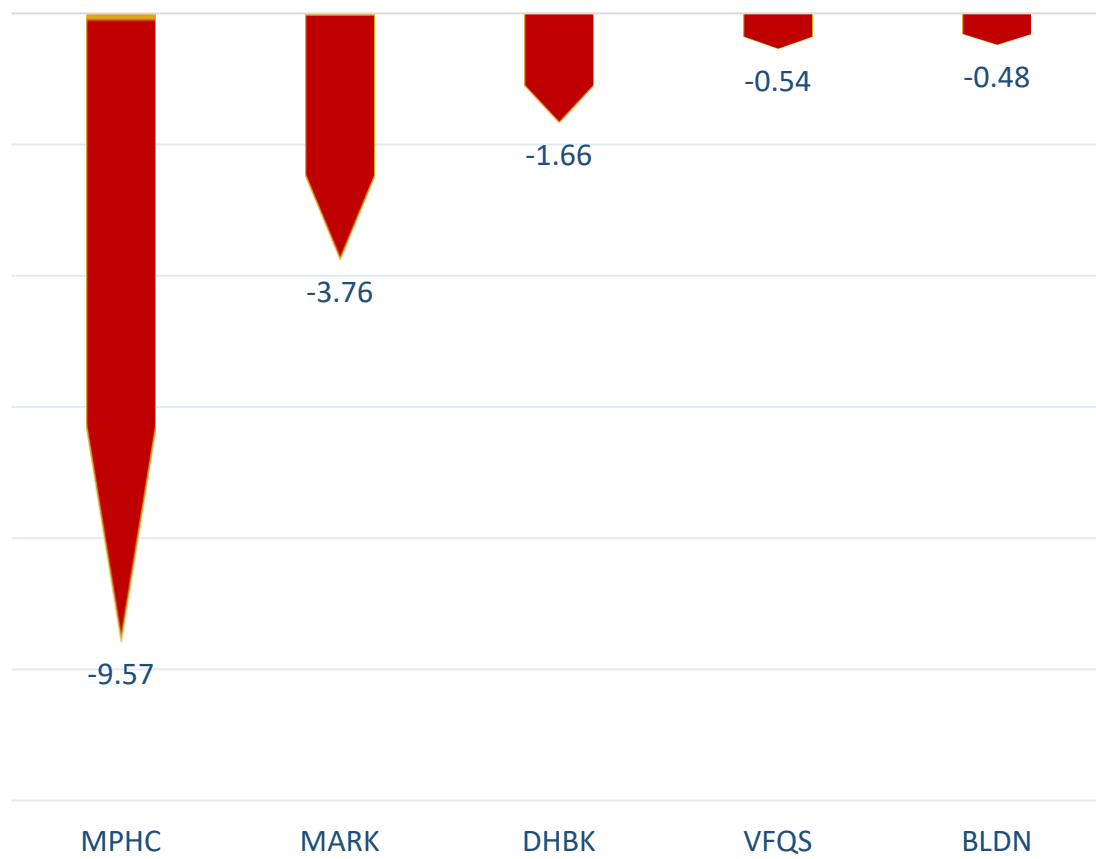
الجنسية	قيم الشراء	قيم البيع	الفرق
قطريون	557.10	556.55	0.55
خليجيون	17.94	7.72	10.22
عرب	80.59	81.58	-0.99
أجانب	89.33	99.11	-9.78
المجموع	744.96	744.96	0.00

القيمة بالمليون ريال

نسب التداول حسب الجنسية للجلسة الماضية

الجنسية	نسبة الشراء	نسبة البيع	الفرق
قطريون	74.78%	74.71%	0.07%
خليجيون	2.41%	1.04%	1.37%
عرب	10.82%	10.95%	-0.13%
أجانب	11.99%	13.30%	-1.31%

أكثر 5 شركات بيعاً (بالصافي) من الأجانب لآخر جلسة



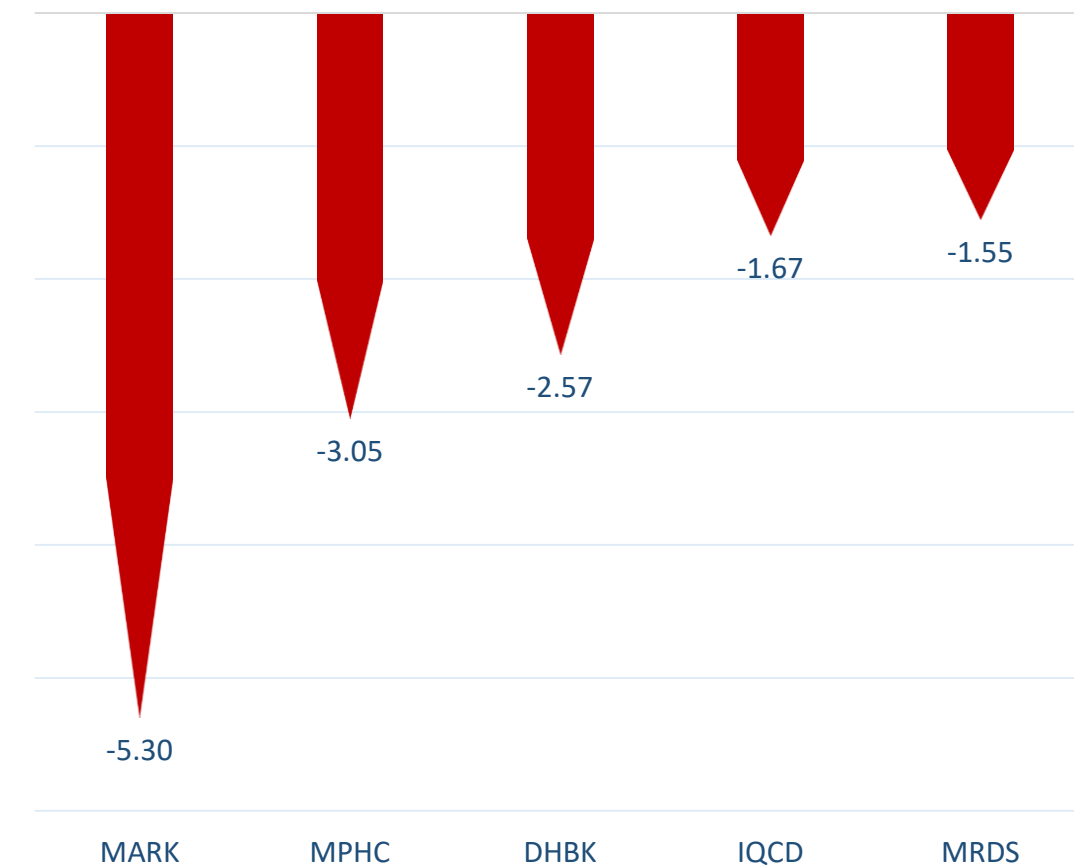
بالمليون سهم

أكثر 5 شركات شراءً (بالصافي) من الأجانب لآخر جلسة



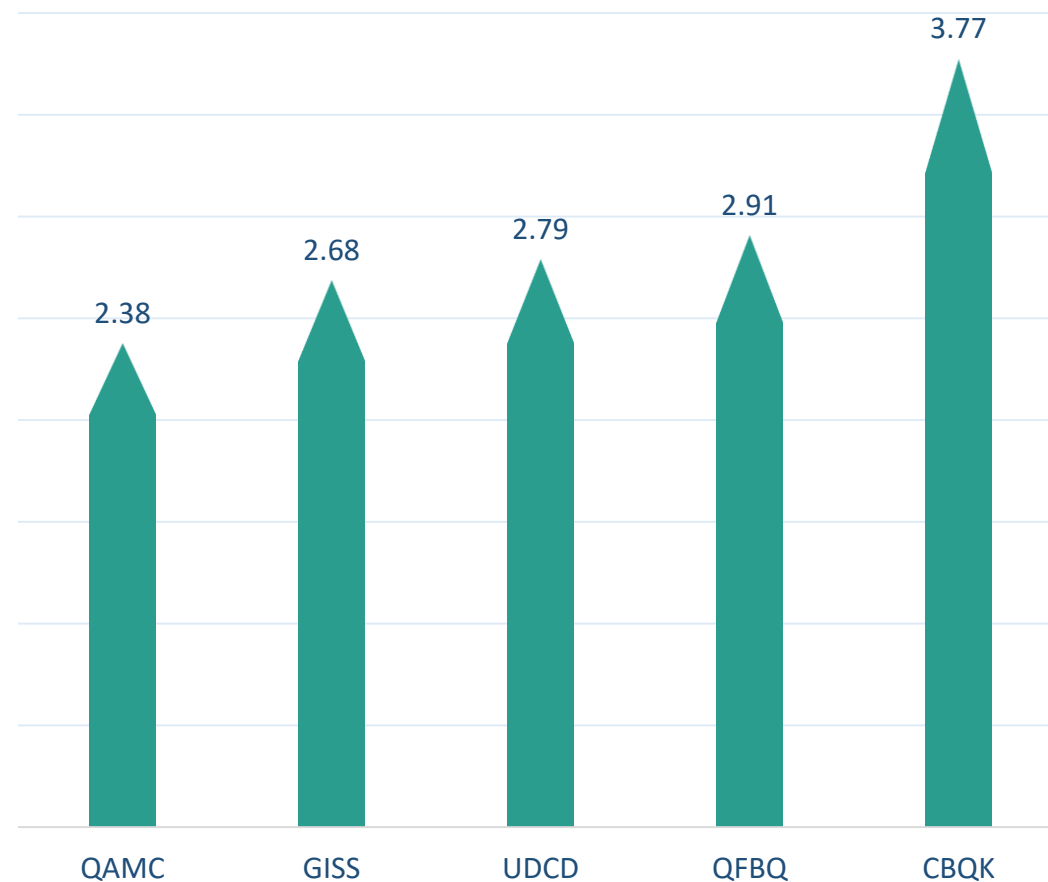
بالمليون سهم

أكثر 5 شركات بيعاً (بالصافي) من الأجانب لآخر 5 جلسات



بالمليون سهم

أكثر 5 شركات شراءً (بالصافي) من الأجانب لآخر 5 جلسات



بالمليون سهم

تعريفات

- الأرقام تمثل التغير بعدد الأسهم.
- التغير اليومي : صافي التغير بين جلستي تداول 25 و 22 فبراير.
- التغير لآخر 5 جلسات: مجموع صافي التغير اليومي لآخر 5 جلسات.
- التغير لآخر 10 جلسة: مجموع صافي التغير اليومي لآخر 10 جلسة.
- التغير لآخر 20 جلسة: مجموع صافي التغير اليومي لآخر 20 جلسة.

DISCLAIMER:

The information contained was obtained from various public sources believed to be reliable, but we do not guarantee its accuracy. Wasata Financial Securities makes no representations or warranties (express or implied) regarding the data and information provided and Wasata Financial Securities does not represent that the information content of this document is complete, or free from any error, not misleading, or fit for any particular purpose. This report document provides general information only. Neither the information nor any opinion expressed constitutes an offer or an invitation to make an offer, to buy or sell any securities or other investment products related to such securities or investments.

This report document contained is subject to change without prior notice. Wasata assumes no responsibility to update the information in this report document.



إعداد: دائرة المشورة بشأن الأوراق المالية


وساطة
WASATA
للأوراق المالية
FINANCIAL SECURITIES

+974 44498880

ramzi.qasmieh@Wasata.qa