



التقرير اليومي لصافي التغير في نسب الملكية

جلسة 27 فبراير 2024

27-Feb												
الأجانب				دول مجلس التعاون				القطريين				اسم الشركة
التغير لآخر 20 جلسة	التغير لآخر 10 جلسات	التغير لآخر 5 جلسات	التغير اليومي	التغير لآخر 20 جلسة	التغير لآخر 10 جلسات	التغير لآخر 5 جلسات	التغير اليومي	التغير لآخر 20 جلسة	التغير لآخر 10 جلسات	التغير لآخر 5 جلسات	التغير اليومي	
1,392,022	4,818,762	2,222,915	584,815	56,306	-96,914	-94,765	0	-1,448,328	-4,721,848	-2,128,150	-584,815	QNBK
4,704,095	2,888,337	1,639,189	261,434	-264,409	-204,145	-157,875	-4,500	-4,439,686	-2,684,192	-1,481,314	-256,934	المصرف
-1,266,245	3,161,049	3,544,117	230,596	204,906	-40,379	-12,138	0	1,061,339	-3,120,670	-3,531,979	-230,596	التجاري
4,826,090	-2,490,275	-2,999,359	-101,072	-57,000	-60,000	-151,352	-11,759	-4,769,090	2,550,275	3,150,711	112,831	الدوحة ب
10,949	-1,173	3,382	-9,344	5,000	0	0	0	-15,949	1,173	-3,382	9,344	الأهلي
146,523	268,987	-335,038	-285,129	-38,610	-38,610	-33,000	500	-107,913	-230,377	368,038	284,629	الدولي
7,804,037	-5,618,556	-12,479,272	1,427,306	-286,944	-197,551	-75,515	-20,618	-7,517,093	5,816,107	12,554,787	-1,406,688	الريان
7,709,224	5,926,490	4,347,843	2,428,972	-21,113	3,274	-13,626	-3,626	-7,688,111	-5,929,764	-4,334,217	-2,425,346	دخان
833,578	2,658,300	446,925	389,676	-373,246	-438,695	111	-89,877	-460,332	-2,219,605	-447,036	-299,799	الأول
5,792,219	4,992,569	1,972,636	-191,500	373,780	394,663	107,818	143,199	-6,165,999	-5,387,232	-2,080,454	48,301	الإجارة
-537,623	-77,252	174,280	-45,247	72,919	87,895	93,991	64,102	464,704	-10,643	-268,271	-18,855	دلالة
677,141	640,909	684,846	-558,510	7,736	133	62	62	-684,877	-641,042	-684,908	558,448	قطر وعمان
-47,613	-24,779	4,621	-70,232	-4,080	-4,080	-15,080	0	51,693	28,859	10,459	70,232	إنماء
49,137	17,805	12,613	-4,874	-4,652	0	0	0	-44,485	-17,805	-12,613	4,874	زاد
-835,247	-1,797,798	-413,979	-1,429,131	754,290	608,533	299,765	493,055	80,957	1,189,265	114,214	936,076	الطبية
3,320,802	3,345,597	1,968,996	334,955	-2,447,551	-2,672,647	-2,367,446	-1,105,000	-873,251	-672,950	398,450	770,045	السلام
3,504,627	2,485,241	2,073,766	-1,214,199	14,964	19,853	-39,519	-9,599	-3,519,591	-2,505,094	-2,034,247	1,223,798	بلدنا
637,680	479,040	190,359	-12,578	0	0	0	0	-637,680	-479,040	-190,359	12,578	الرعاية
-11,571	-11,571	0	0	0	0	0	0	11,571	11,571	0	0	السينما
-818,692	-339,815	-33,197	172,881	75,024	8,874	-1,015	985	743,668	330,941	34,212	-173,866	وقود
2,302,590	1,969,710	1,008,471	399,984	28,432	33,432	1,271	-6,480	-2,331,022	-2,003,142	-1,009,742	-393,504	ودام
641,683	676,160	612,134	122,181	6,350	6,350	2,350	2,350	-648,033	-682,510	-614,484	-124,531	المناعي
-70,127	-8,392	20,285	3,424	-575	-1,410	-627	-627	70,702	9,802	-19,658	-2,797	الميرة
-790,496	-1,081,163	-1,149,327	-20,147	-17	-17	4,632	0	790,513	1,081,180	1,144,695	20,147	ميزة
285,441	364,442	-112,528	7,951	-188,342	-188,342	-188,342	0	-97,099	-176,100	300,870	-7,951	التحويلية

27-Feb												اسم الشركة
الأجانب				دول مجلس التعاون				القطريين				
التغير لآخر 20 جلسة	التغير لآخر 10 جلسات	التغير لآخر 5 جلسات	التغير اليومي	التغير لآخر 20 جلسة	التغير لآخر 10 جلسات	التغير لآخر 5 جلسات	التغير اليومي	التغير لآخر 20 جلسة	التغير لآخر 10 جلسات	التغير لآخر 5 جلسات	التغير اليومي	
784,257	494,078	23,996	26,998	-266,179	-303,700	1,300	0	-518,078	-190,378	-25,296	-26,998	الإسمنت
-7,915,312	-4,105,827	-1,144,809	-200,594	360,747	291,409	143,563	27,549	7,554,565	3,814,418	1,001,246	173,045	صناعات
716,274	-615,649	-48,303	93,687	53,968	69,333	54,133	102,135	-770,242	546,316	-5,830	-195,822	المستثمرين
-796,911	-342,319	-313,486	-98,997	27,110	27,110	25,110	20,110	769,801	315,209	288,376	78,887	كهرباء وماء
6,391,176	4,664,852	282,058	191,613	177,374	153,154	-43,946	-17,395	-6,568,550	-4,818,006	-238,112	-174,218	أعمال
-835,638	-1,645,792	1,583,007	-139,571	-194,884	-307,805	-69,711	289	1,030,522	1,953,597	-1,513,296	139,282	الخليج د
23,063,801	9,467,265	-2,884,787	1,233,845	-263,223	-97,681	-91,109	-131,945	-22,800,578	-9,369,584	2,975,896	-1,101,900	مسيحيد
1,827,514	1,638,863	2,210,339	103,430	241,354	250,000	0	0	-2,068,868	-1,888,863	-2,210,339	-103,430	إستثمار
10,825,110	2,814,944	3,488,319	646,238	-266,225	-236,135	-5,294	-38,294	-10,558,885	-2,578,809	-3,483,025	-607,944	قامكو
-4,125,760	-3,641,217	-149,952	26,033	-14,489	5,511	1,831	-28,169	4,140,249	3,635,706	148,121	2,136	قطر ت
236,298	203,981	181,933	0	311,507	77,732	30,000	0	-547,805	-281,713	-211,933	0	الدوحة ت
85,785	55,208	64,208	-1,200	60,231	-35,946	6,954	1,200	-146,016	-19,262	-71,162	0	العامة
97,402	205,490	411,834	286,194	-67,698	-67,698	0	0	-29,704	-137,792	-411,834	-286,194	التكافلي
72,874	116,426	102,081	33,537	5,000	5,000	5,000	0	-77,874	-121,426	-107,081	-33,537	الإسلامية ت
-2,270	4,235	1,112	260	0	0	0	0	2,270	-4,235	-1,112	-260	بيمة
-1,999,631	-1,699,751	-299,048	1,287	0	0	0	0	1,999,631	1,699,751	299,048	-1,287	QLMI
-873,851	1,382,734	1,217,923	-314,581	-122,742	33,000	33,000	0	996,593	-1,415,734	-1,250,923	314,581	المتحدة
3,272,438	3,614,619	2,660,250	662,516	-13,397	-17,449	27,551	338	-3,259,041	-3,597,170	-2,687,801	-662,854	بروة
170,459	1,546,404	1,466,887	1,405,911	674,747	-101,123	-47,292	33,416	-845,206	-1,445,281	-1,419,595	-1,439,327	إزدان
-675,575	-1,562,639	1,890,907	1,226,312	-448,709	-318,097	-197,200	-53,860	1,124,284	1,880,736	-1,693,707	-1,172,452	مزايا
-2,167,127	-1,795,819	-940,216	180,285	-158,062	-250,126	-147,729	-50,220	2,325,189	2,045,945	1,087,945	-130,065	Ooredoo
-5,211,926	-5,827,557	279,242	702,089	943,945	109,768	51,168	19,430	4,267,981	5,717,789	-330,410	-721,519	فودافون
1,971,938	1,515,901	1,164,210	-244,894	-423,516	-424,150	-424,500	1,000	-1,548,422	-1,091,751	-739,710	243,894	الملاحة
2,569,357	2,396,063	-64,255	-91,999	-9,889	-48,692	215	215	-2,559,468	-2,347,371	64,040	91,784	مخازن
25,101,431	10,369,799	3,921,372	2,903,519	-1,510,017	-480,681	-208,191	-75,084	-23,591,414	-9,889,118	-3,713,181	-2,828,435	ناقلات

قيم التداول حسب الجنسية للجلسة الماضية

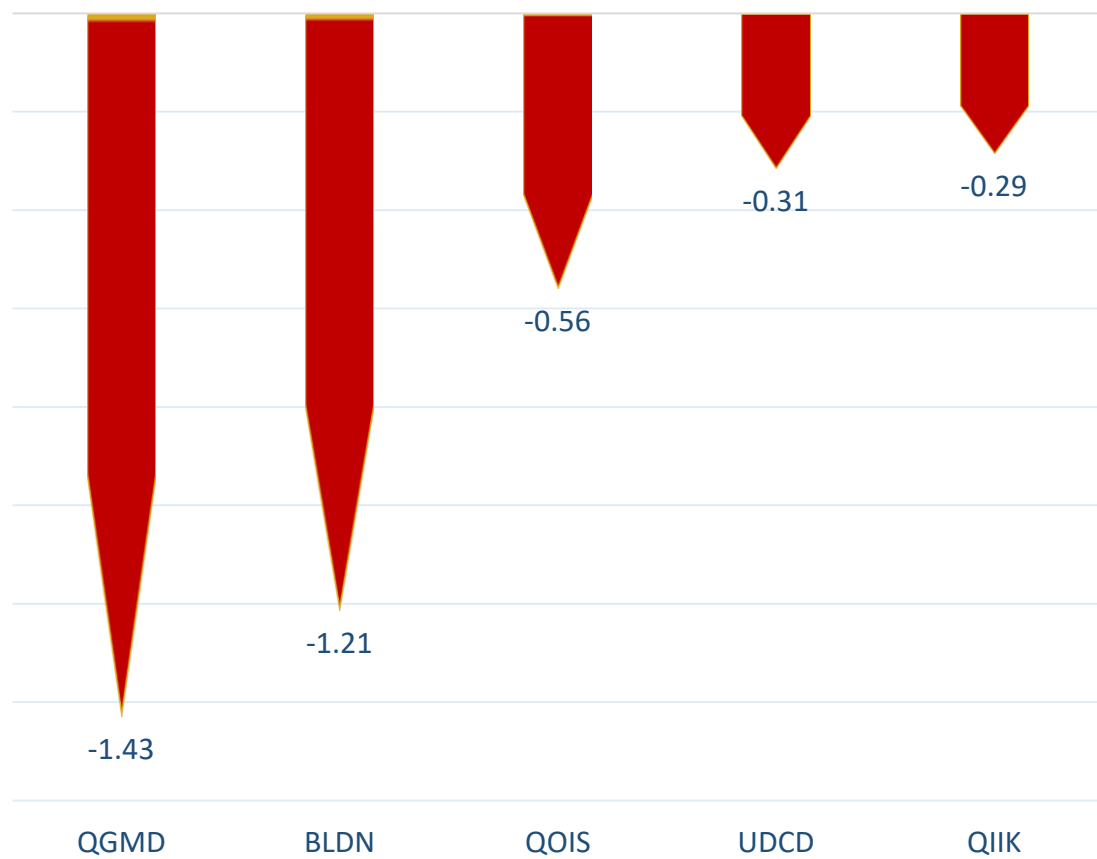
الجنسية	قيم الشراء	قيم البيع	الفرق
قطريون	502.22	543.05	-40.83
خليجيون	8.82	6.11	2.71
عرب	58.20	61.66	-3.46
أجانب	147.28	105.70	41.58
المجموع	716.51	716.51	0.00

القيمة بالمليون ريال

نسب التداول حسب الجنسية للجلسة الماضية

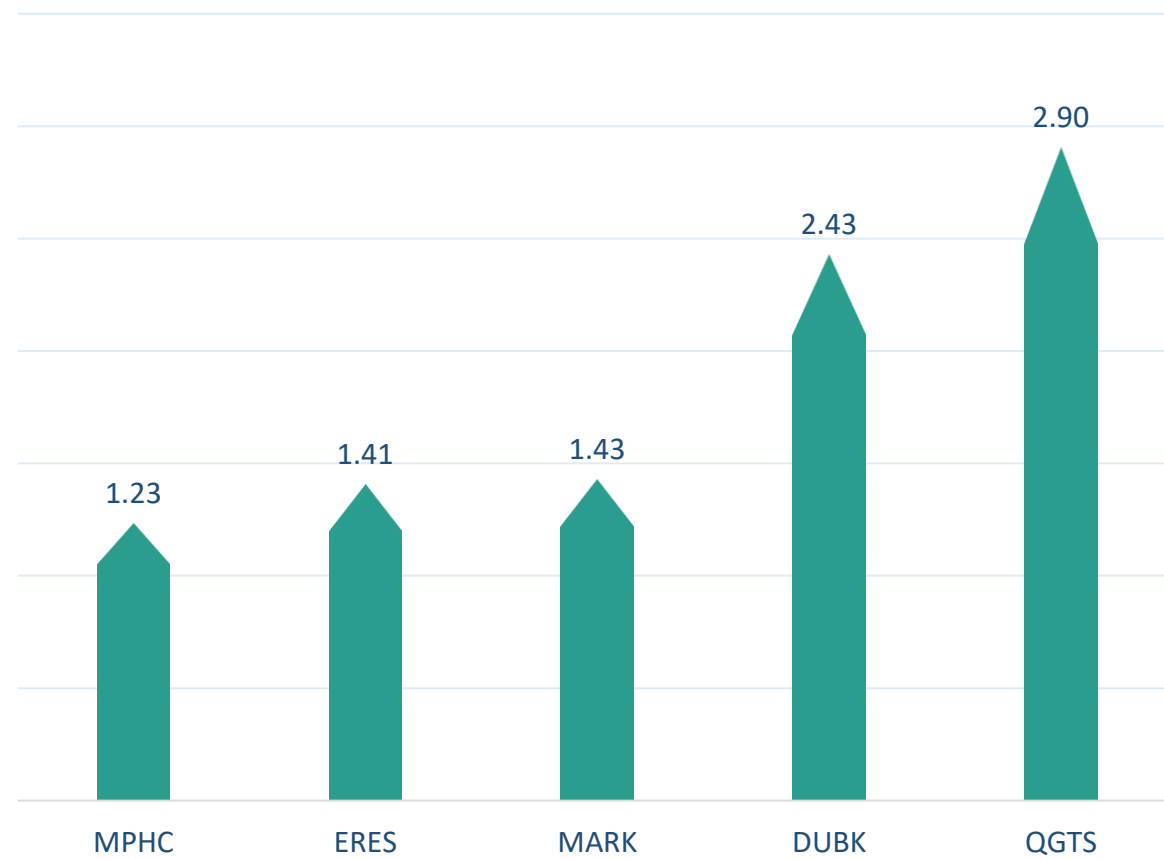
الجنسية	نسبة الشراء	نسبة البيع	الفرق
قطريون	70.09%	75.79%	-5.70%
خليجيون	1.23%	0.85%	0.38%
عرب	8.12%	8.61%	-0.48%
أجانب	20.56%	14.75%	5.80%

أكثر 5 شركات بيعاً (بالصافي) من الأجانب لآخر جلسة



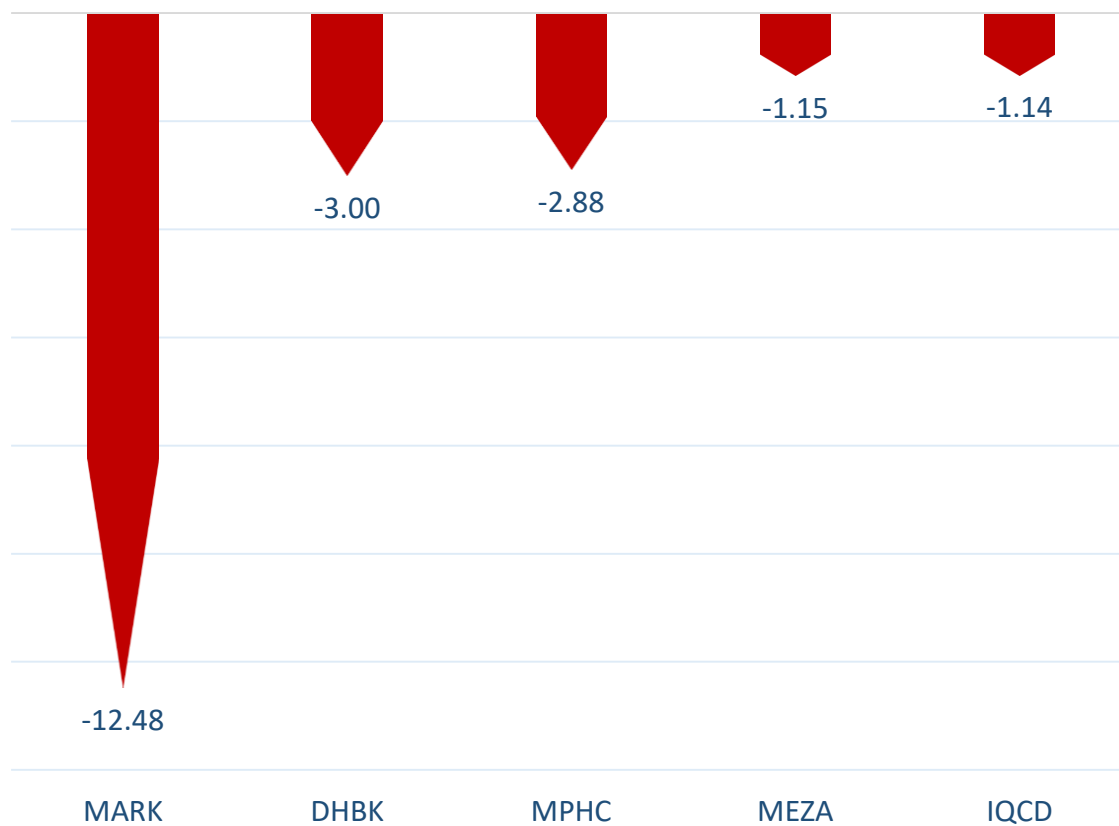
بالمليون سهم

أكثر 5 شركات شراءً (بالصافي) من الأجانب لآخر جلسة



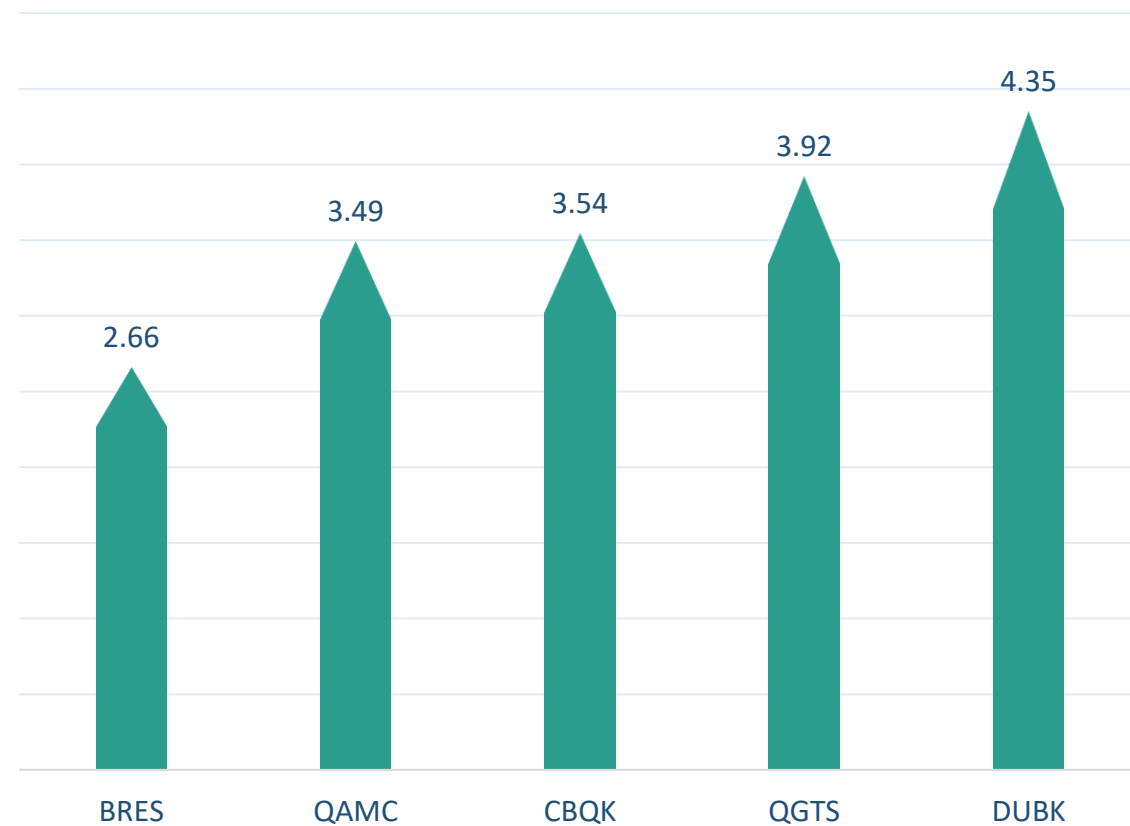
بالمليون سهم

أكثر 5 شركات بيعاً (بالصافي) من الأجانب لآخر 5 جلسات



بالمليون سهم

أكثر 5 شركات شراءً (بالصافي) من الأجانب لآخر 5 جلسات



بالمليون سهم

تعريفات

- الأرقام تمثل التغير بعدد الأسهم.
- التغير اليومي : صافي التغير بين جلستي تداول 27 و 26 فبراير.
- التغير لآخر 5 جلسات: مجموع صافي التغير اليومي لآخر 5 جلسات.
- التغير لآخر 10 جلسة: مجموع صافي التغير اليومي لآخر 10 جلسة.
- التغير لآخر 20 جلسة: مجموع صافي التغير اليومي لآخر 20 جلسة.

DISCLAIMER:

The information contained was obtained from various public sources believed to be reliable, but we do not guarantee its accuracy. Wasata Financial Securities makes no representations or warranties (express or implied) regarding the data and information provided and Wasata Financial Securities does not represent that the information content of this document is complete, or free from any error, not misleading, or fit for any particular purpose. This report document provides general information only. Neither the information nor any opinion expressed constitutes an offer or an invitation to make an offer, to buy or sell any securities or other investment products related to such securities or investments.

This report document contained is subject to change without prior notice. Wasata assumes no responsibility to update the information in this report document.



إعداد: دائرة المشورة بشأن الأوراق المالية


للأوراق المالية
FINANCIAL SECURITIES

+974 44498880

ramzi.qasmieh@Wasata.qa