



التقرير اليومي لصافي التغير في نسب الملكية

جلسة 30 يناير 2024

30-Jan												رمز الشركة
الأجانب				دول مجلس التعاون				القطريين				
التغير لآخر 20 جلسة	التغير لآخر 10 جلسات	التغير لآخر 5 جلسات	التغير اليومي	التغير لآخر 20 جلسة	التغير لآخر 10 جلسات	التغير لآخر 5 جلسات	التغير اليومي	التغير لآخر 20 جلسة	التغير لآخر 10 جلسات	التغير لآخر 5 جلسات	التغير اليومي	
6,334,424	-1,907,181	-1,186,043	13,531	28,150	54,364	7,500	0	-6,362,574	1,852,817	1,178,543	-13,531	QNBK
4,497,993	-1,459,160	-1,385,662	-385,200	10,148	-52,736	614	-474	-4,508,141	1,511,896	1,385,048	385,674	المصرف
12,667,674	-835,167	-353,465	672,933	310,925	88,925	53,996	35,000	-12,978,599	746,242	299,469	-707,933	التجاري
7,030,972	5,538,992	3,319,959	-582,389	-33,302	-12,302	-14,000	0	-6,997,670	-5,526,690	-3,305,959	582,389	الدوحة ب
9,523	13,106	-7,602	-92	0	0	0	0	-9,523	-13,106	7,602	92	الأهلي
-129,411	-550,521	-187,536	-125,362	-100,251	-25,056	-3,000	0	229,662	575,577	190,536	125,362	الدولي
-11,315,474	-11,254,443	-8,284,382	-495,316	-1,711,842	-207,014	-116,978	3,320	13,027,316	11,461,457	8,401,360	491,996	الريان
3,286,100	2,204,497	615,339	39,049	58,920	54,660	20,132	1,500	-3,345,020	-2,259,157	-635,471	-40,549	دخان
927,555	409,890	569,136	-68,132	-482,523	-131,524	-110,524	0	-445,032	-278,366	-458,612	68,132	الأول
-4,144,298	-3,416,454	-1,456,578	49,908	-110,009	-39,801	-15,522	0	4,254,307	3,456,255	1,472,100	-49,908	الإجارة
-404,453	472,834	58,527	106,899	-84,113	-43,900	-39,000	0	488,566	-428,934	-19,527	-106,899	دلالة
-1,027,714	108,661	144,817	0	-6,000	0	0	0	1,033,714	-108,661	-144,817	0	قطر وعمان
93,508	-53,494	-58,053	-36,286	-9,920	-920	-920	0	-83,588	54,414	58,973	36,286	إنماء
3,237	-1,023	-5,742	0	-2,655	-2,655	-455	-455	-582	3,678	6,197	455	زاد
1,777,782	1,399,821	-1,474	-59,986	11,053	10,892	-27,050	24,350	-1,788,835	-1,410,713	28,524	35,636	الطبية
54,805	471,732	534,710	-596,101	-75,735	-31,629	-5,412	-118,508	20,930	-440,103	-529,298	714,609	السلام
2,193,010	955,196	349,551	-303,409	92,261	2,011	900	900	-2,285,271	-957,207	-350,451	302,509	بلدنا
-1,724,784	-451,525	105,619	18,293	116,293	36,715	0	0	1,608,491	414,810	-105,619	-18,293	الرعاية
0	0	0	0	0	0	0	0	0	0	0	0	السيتما
-3,163,330	-2,966,435	-1,509,876	-57,805	20,741	21,174	387	-2,113	3,142,589	2,945,261	1,509,489	59,918	وقود
-114,192	505,503	269,175	-23,677	191,106	197,106	103,939	98,939	-76,914	-702,609	-373,114	-75,262	ودام
-326,130	-118,930	-109,612	-10,985	0	0	0	0	326,130	118,930	109,612	10,985	المناعي
-436,755	-85,780	-59,225	-3,841	-7,750	500	0	0	444,505	85,280	59,225	3,841	الميرة
180,767	187,140	129,085	6,943	4,649	4,649	0	0	-185,416	-191,789	-129,085	-6,943	ميزة
780,398	617,789	491,445	108,375	324	324	324	0	-780,722	-618,113	-491,769	-108,375	التحويلية

30-Jan												
الأجانب				دول مجلس التعاون				القطريين				رمز الشركة
التغير لآخر 20 جلسة	التغير لآخر 10 جلسات	التغير لآخر 5 جلسات	التغير اليومي	التغير لآخر 20 جلسة	التغير لآخر 10 جلسات	التغير لآخر 5 جلسات	التغير اليومي	التغير لآخر 20 جلسة	التغير لآخر 10 جلسات	التغير لآخر 5 جلسات	التغير اليومي	
1,180,400	841,442	416,680	111,373	-123,187	-121,175	-124,692	0	-1,057,213	-720,267	-291,988	-111,373	الإسمنت
215,044	-8,020,689	-210,033	-907,885	118,894	107,681	-15,820	0	-333,938	7,913,008	225,853	907,885	صناعات
287,797	-567,049	-1,347,063	316,339	79,661	79,363	79,363	0	-367,458	487,686	1,267,700	-316,339	المستثمرين
1,848,558	-890,664	-212,776	-101,863	7,540	0	0	0	-1,856,098	890,664	212,776	101,863	كهرباء وماء
-3,775,717	-104,916	-109,913	-39,537	-30,000	0	0	0	3,805,717	104,916	109,913	39,537	أعمال
9,761,124	4,589,370	1,779,108	192,971	-183,346	56,080	-80,748	0	-9,577,778	-4,645,450	-1,698,360	-192,971	الخليج د
28,214,609	20,173,779	9,344,789	106,306	141,790	161,620	-30,900	-4,000	-28,356,399	-20,335,399	-9,313,889	-102,306	مسعيد
4,600,997	6,683,128	6,041,363	219,791	19,835	19,400	-3,500	0	-4,620,832	-6,702,528	-6,037,863	-219,791	إستثمار
-11,106,046	9,400,724	5,050,270	500,741	-74,054	-120,346	1,524	0	11,180,100	-9,280,378	-5,051,794	-500,741	قامكو
7,067,075	-2,936,580	-1,835,316	24,725	498,000	426,831	0	0	-7,565,075	2,509,749	1,835,316	-24,725	قطرت
-201,177	-132,138	-60,171	-4,500	214,043	57,043	12,930	0	-12,866	75,095	47,241	4,500	الدوحة ت
156,055	-29,119	-22,257	10,290	-461,404	26,285	26,285	681	305,349	2,834	-4,028	-10,971	العامة
404,850	60,989	140,611	80,902	37,685	0	0	0	-442,535	-60,989	-140,611	-80,902	التكافلي
-18,843	-51,015	1,722	3,815	0	0	0	0	18,843	51,015	-1,722	-3,815	الإسلامية ت
87,763	101,810	0	0	0	0	0	0	-87,763	-101,810	0	0	بيمة
-720,381	-351,129	-171,697	-20,000	100,600	0	0	0	619,781	351,129	171,697	20,000	QLMI
10,221,883	-2,081,252	-2,038,895	-890,193	251,674	625,241	77,096	-5,000	-10,473,557	1,456,011	1,961,799	895,193	المتحدة
30,011	-88,031	-478,877	-473,396	671	386	386	0	-30,682	87,645	478,491	473,396	بروة
4,265,794	-77,910	-895,774	-633,628	-44,784	-193,171	-201,854	0	-4,221,010	271,081	1,097,628	633,628	إزدان
349,450	-304,040	218,847	-258,469	-30,035	-288,056	-76,432	-82,617	-319,415	592,096	-142,415	341,086	مزايا
6,626,861	2,332,508	772,520	455,807	-234,634	-50,757	-10,007	0	-6,392,227	-2,281,751	-762,513	-455,807	Ooredoo
4,410,440	3,916,800	2,957,774	562,785	-37,039	-110,610	-80,360	0	-4,373,401	-3,806,190	-2,877,414	-562,785	فودافون
10,337,494	37,577	-676,320	64,250	-3,000	0	0	0	-10,334,494	-37,577	676,320	-64,250	الملاحة
5,787,352	3,985,792	1,977,889	2,699	-48,196	-47,896	7,104	7,104	-5,739,156	-3,937,896	-1,984,993	-9,803	مخازن
7,850,301	4,311,190	-115,024	-1,056,793	-549,577	-345,248	-7,144	555	-7,300,724	-3,965,942	122,168	1,056,238	ناقلات

قيم التداول حسب الجنسية للجلسة الماضية

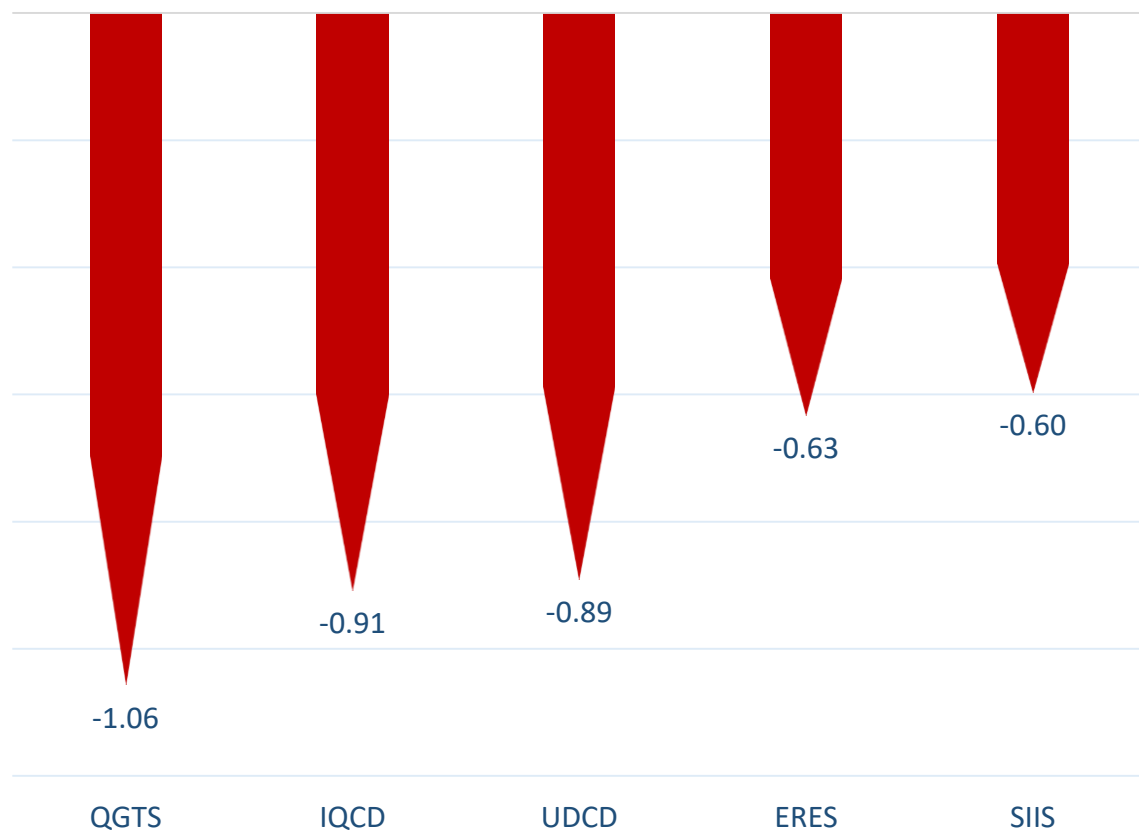
الجنسية	قيم الشراء	قيم البيع	الفرق
قطريون	297.06	279.22	17.84
خليجيون	6.73	17.70	-10.97
عرب	56.20	54.10	2.10
أجانب	122.30	131.27	-8.97
المجموع	482.29	482.29	0.00

القيمة بالمليون ريال

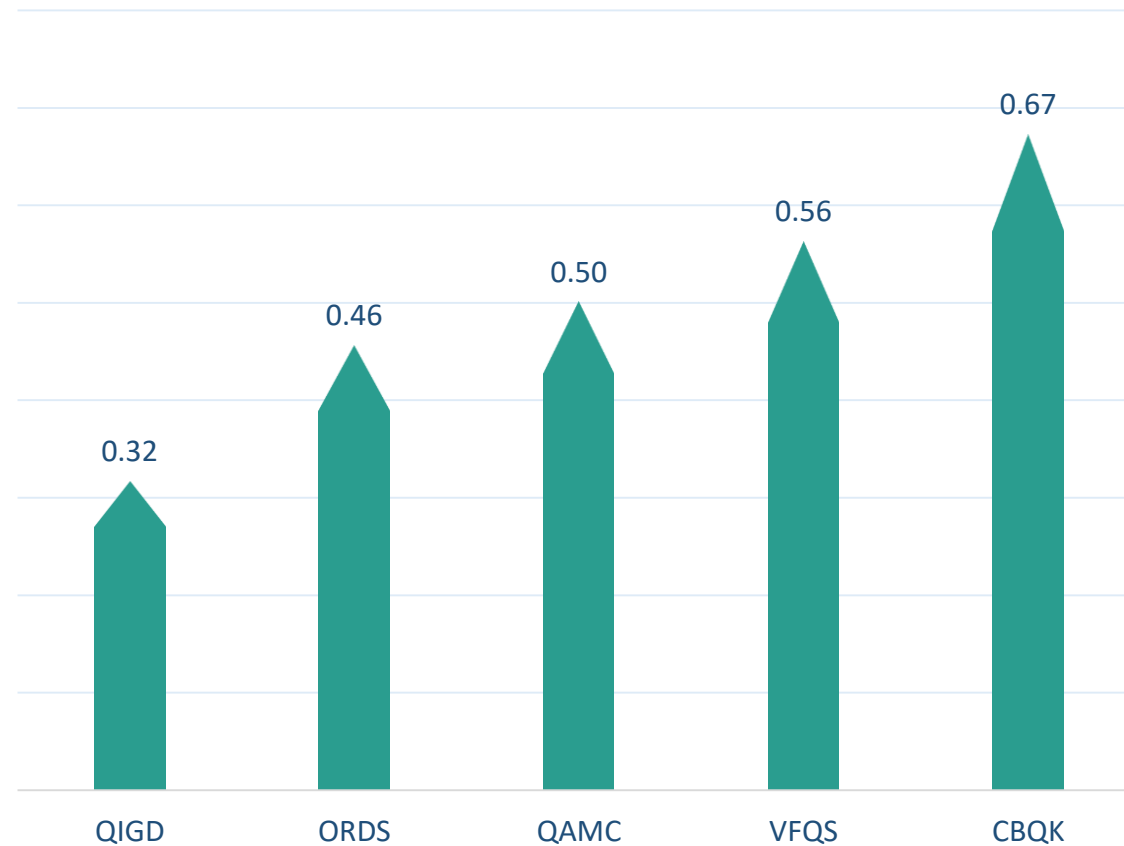
نسب التداول حسب الجنسية للجلسة الماضية

الفرق	نسبة البيع	نسبة الشراء	الجنسية
3.70%	57.89%	61.59%	قطريون
-2.28%	3.67%	1.40%	خليجيون
0.44%	11.22%	11.65%	عرب
-1.86%	27.22%	25.36%	أجانب

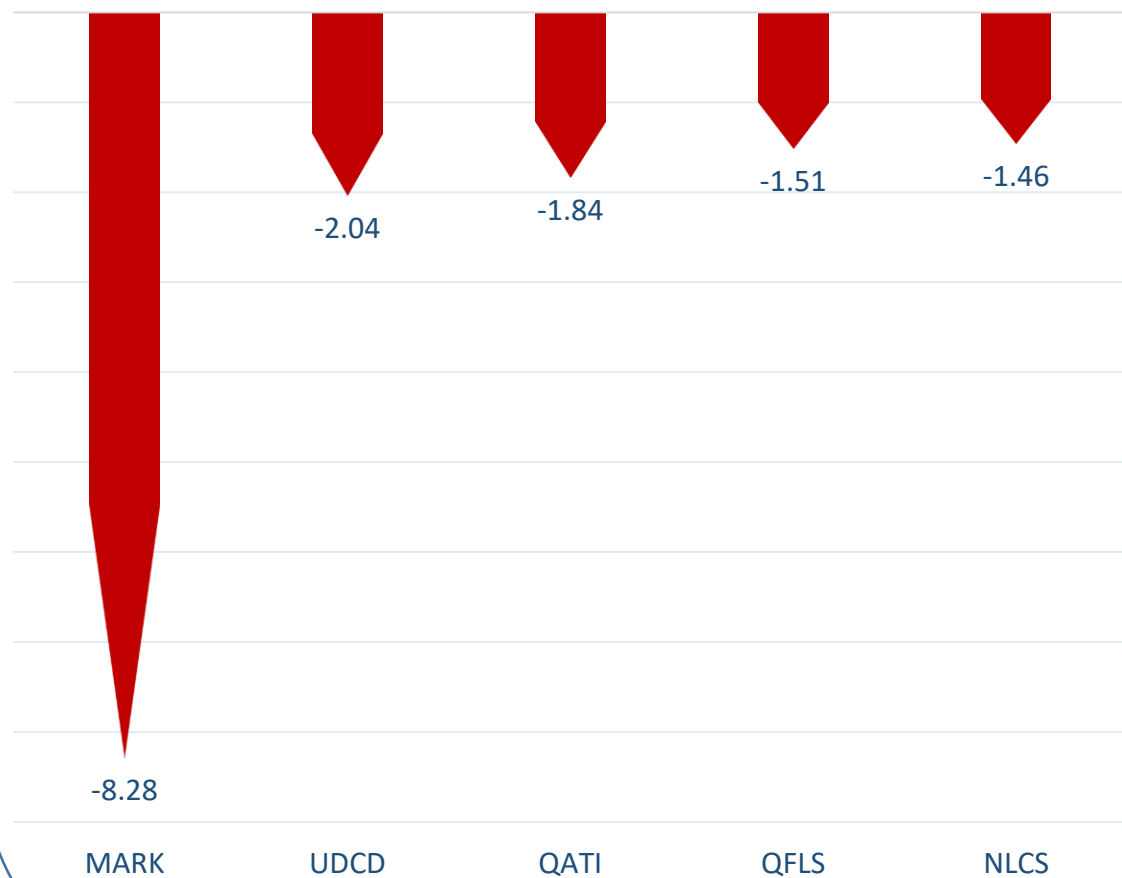
أكثر 5 شركات بيعاً (بالصافي) من الأجانب لآخر جلسة



أكثر 5 شركات شراءً (بالصافي) من الأجانب لآخر جلسة



أكثر 5 شركات بيعاً (بالصافي) من الأجانب لآخر 5 جلسات



بالمليون سهم

أكثر 5 شركات شراءً (بالصافي) من الأجانب لآخر 5 جلسات



بالمليون سهم

تعريفات

- الأرقام تمثل التغير بعدد الأسهم.
- التغير اليومي : صافي التغير بين جلستي تداول 30 و 29 يناير.
- التغير لآخر 5 جلسات: مجموع صافي التغير اليومي لآخر 5 جلسات.
- التغير لآخر 10 جلسة: مجموع صافي التغير اليومي لآخر 10 جلسة.
- التغير لآخر 20 جلسة: مجموع صافي التغير اليومي لآخر 20 جلسة.

DISCLAIMER:

The information contained was obtained from various public sources believed to be reliable, but we do not guarantee its accuracy. Wasata Financial Securities makes no representations or warranties (express or implied) regarding the data and information provided and Wasata Financial Securities does not represent that the information content of this document is complete, or free from any error, not misleading, or fit for any particular purpose. This report document provides general information only. Neither the information nor any opinion expressed constitutes an offer or an invitation to make an offer, to buy or sell any securities or other investment products related to such securities or investments.

This report document contained is subject to change without prior notice. Wasata assumes no responsibility to update the information in this report document.



إعداد: دائرة المشورة بشأن الأوراق المالية


وساطة
WASATA
للأوراق المالية
FINANCIAL SECURITIES

+974 44498880

ramzi.qasmieh@Wasata.qa