



# التقرير اليومي لصافي التغير في نسب الملكية

جلسة 31 يناير 2024

31-Jan				دول مجلس التعاون				القطريين				رمز الشركة
الأجانب												
التغير لآخر 20 جلسة	التغير لآخر 10 جلسات	التغير لآخر 5 جلسات	التغير اليومي	التغير لآخر 20 جلسة	التغير لآخر 10 جلسات	التغير لآخر 5 جلسات	التغير اليومي	التغير لآخر 20 جلسة	التغير لآخر 10 جلسات	التغير لآخر 5 جلسات	التغير اليومي	
6,011,378	-2,107,857	-1,089,879	-194,666	23,900	-100	7,900	400	-6,035,278	2,107,957	1,081,979	194,266	QNBK
4,738,530	-937,735	-1,269,360	45,713	8,914	-33,412	-376	-990	-4,747,444	971,147	1,269,736	-44,723	المصرف
12,582,848	-927,538	-1,569,165	-178,465	310,925	75,925	95,492	0	-12,893,773	851,613	1,473,673	178,465	التجاري
6,357,956	6,054,571	2,535,934	74,738	-12,302	-12,857	-14,000	0	-6,345,654	-6,041,714	-2,521,934	-74,738	الدوحة ب
14,575	10,780	-7,602	0	0	0	0	0	-14,575	-10,780	7,602	0	الأهلي
-175,317	-568,491	-113,420	18,451	-90,251	-16,500	-2,000	0	265,568	584,991	115,420	-18,451	الدولي
-11,198,053	-11,532,339	-5,278,830	-966,339	-1,753,057	-212,977	-147,370	-8,391	12,951,110	11,745,316	5,426,200	974,730	الريان
2,850,647	1,065,273	-304,751	-561,765	86,438	82,178	47,435	27,518	-2,937,085	-1,147,451	257,316	534,247	دخان
-651,851	-99,797	1,276,102	-665,859	-537,066	-161,524	-140,524	-30,000	1,188,917	261,321	-1,135,578	695,859	الأول
-4,241,142	-2,977,024	573,893	363,788	-118,724	3,314	-21,237	-8,715	4,359,866	2,973,710	-552,656	-355,073	الإجارة
-738,612	95,878	-107,522	-298,638	-42,715	-43,176	724	724	781,327	-52,702	106,798	297,914	دلالة
-989,701	62,667	165,545	0	7,374	7,374	7,374	7,374	982,327	-70,041	-172,919	-7,374	قطر وعمان
187,569	-85,471	-21,668	19,797	4,080	-920	0	0	-191,649	86,391	21,668	-19,797	إنماء
4,942	-2,238	1,531	1,805	-1,652	248	548	1,003	-3,290	1,990	-2,079	-2,808	زاد
1,553,311	131,991	-300,161	-235,049	81,941	37,131	54,550	81,500	-1,635,252	-169,122	245,611	153,549	الطبية
1,292,101	281,793	-1,119,518	-42,590	322,757	50,409	4,790	10,201	-1,614,858	-332,202	1,114,728	32,389	السلام
1,911,992	953,275	-126,146	123,157	92,261	-3,910	900	0	-2,004,253	-949,365	125,246	-123,157	بلدنا
-1,410,321	-47,834	338,997	266,649	116,293	36,715	0	0	1,294,028	11,119	-338,997	-266,649	الرعاية
0	0	0	0	0	0	0	0	0	0	0	0	السينما
-3,210,407	-2,976,040	-311,443	-64,723	79,691	80,124	57,837	58,950	3,130,716	2,895,916	253,606	5,773	وقود
-96,482	518,337	219,156	-12,766	191,106	197,106	103,939	0	-94,624	-715,443	-323,095	12,766	ودام
-422,351	-175,385	-158,485	-61,259	0	0	0	0	422,351	175,385	158,485	61,259	المناعي
-400,463	-49,927	-23,227	-1,588	1,019	500	0	0	399,444	49,427	23,227	1,588	الميرة
241,585	253,143	203,515	72,640	4,649	4,649	0	0	-246,234	-257,792	-203,515	-72,640	ميزة
721,601	515,137	131,796	-86,352	324	324	0	0	-721,925	-515,461	-131,796	86,352	التحويلية

31-Jan												
الأجانب				دول مجلس التعاون				القطريين				رمز الشركة
التغير لآخر 20 جلسة	التغير لآخر 10 جلسات	التغير لآخر 5 جلسات	التغير اليومي	التغير لآخر 20 جلسة	التغير لآخر 10 جلسات	التغير لآخر 5 جلسات	التغير اليومي	التغير لآخر 20 جلسة	التغير لآخر 10 جلسات	التغير لآخر 5 جلسات	التغير اليومي	
1,204,146	940,616	-182,969	9,046	-121,187	-120,706	-123,042	2,000	-1,082,959	-819,910	306,011	-11,046	الإسمنت
273,142	-6,865,361	-638,912	-116,471	120,854	99,628	36,000	1,000	-393,996	6,765,733	602,912	115,471	صناعات
66,877	-824,126	-1,253,897	-94,686	79,661	79,363	79,363	0	-146,538	744,763	1,174,534	94,686	المستثمرين
1,650,240	-995,793	-381,376	-161,318	7,540	0	0	0	-1,657,780	995,793	381,376	161,318	كهرباء وماء
-3,467,844	-229,754	164,503	144,534	-30,000	0	0	0	3,497,844	229,754	-164,503	-144,534	أعمال
8,802,498	4,940,756	730,069	-241,756	-111,651	117,775	-19,033	61,695	-8,690,847	-5,058,531	-711,036	180,061	الخليج د
23,292,415	18,709,378	5,627,141	13,211	38,497	149,710	-21,229	-14,988	-23,330,912	-18,859,088	-5,605,912	1,777	مسيعيد
4,609,352	6,365,337	4,150,123	103,615	-39,246	10,754	-7,146	-8,646	-4,570,106	-6,376,091	-4,142,977	-94,969	إستثمار
-11,057,008	9,778,846	-468,285	3,283	-87,954	-61,821	-125,290	-13,900	11,144,962	-9,717,025	593,575	10,617	قامكو
7,173,424	-2,761,554	-1,612,218	106,570	505,000	388,642	18,000	18,000	-7,678,424	2,372,912	1,594,218	-124,570	قطر ت
-128,330	-134,168	-60,671	0	135,947	55,013	0	0	-7,617	79,155	60,671	0	الدوحة ت
146,214	-38,960	-9,165	-9,841	-461,404	26,285	681	0	315,190	12,675	8,484	9,841	العامة
348,363	94,639	-35,850	-26,888	20,000	0	0	0	-368,363	-94,639	35,850	26,888	التكافلي
-21,010	-82,453	-2,806	1,522	0	0	0	0	21,010	82,453	2,806	-1,522	الإسلامية ت
92,663	106,160	4,900	4,900	0	0	0	0	-92,663	-106,160	-4,900	-4,900	بيمة
-627,356	-352,354	-177,406	25	100,600	0	0	0	526,756	352,354	177,406	-25	QLMI
12,020,144	-145,263	-857,543	1,069,162	292,999	326,096	-73,243	-72,242	-12,313,143	-180,833	930,786	-996,920	المتحدة
349,690	324,900	-479,124	264,692	1,503	1,218	1,218	832	-351,193	-326,118	477,906	-265,524	بروة
3,522,268	280,021	-1,772,078	-134,591	-227,342	7,501	21,818	129,836	-3,294,926	-287,522	1,750,260	4,755	إزدان
-350,817	-712,052	-168,096	686,812	-169,294	-26,823	-248,008	-147,767	520,111	738,875	416,104	-539,045	مزايا
6,774,838	2,102,872	602,765	-100,853	-198,814	35,063	75,820	85,820	-6,576,024	-2,137,935	-678,585	15,033	Ooredoo
8,932,757	6,704,321	4,466,762	3,084,331	448,723	395,152	470,762	485,762	-9,381,480	-7,099,473	-4,937,524	-3,570,093	فودافون
10,743,261	464,184	-189,026	303,061	0	0	0	0	-10,743,261	-464,184	189,026	-303,061	الملاحه
4,740,294	3,883,281	1,047,343	20,309	-46,271	-45,971	9,029	1,925	-4,694,023	-3,837,310	-1,056,372	-22,234	مخازن
8,813,347	5,673,251	-1,096,323	344,810	-1,347,077	-1,143,081	-799,574	-797,500	-7,466,270	-4,530,170	1,895,897	452,690	ناقلات

## قيم التداول حسب الجنسية للجلسة الماضية

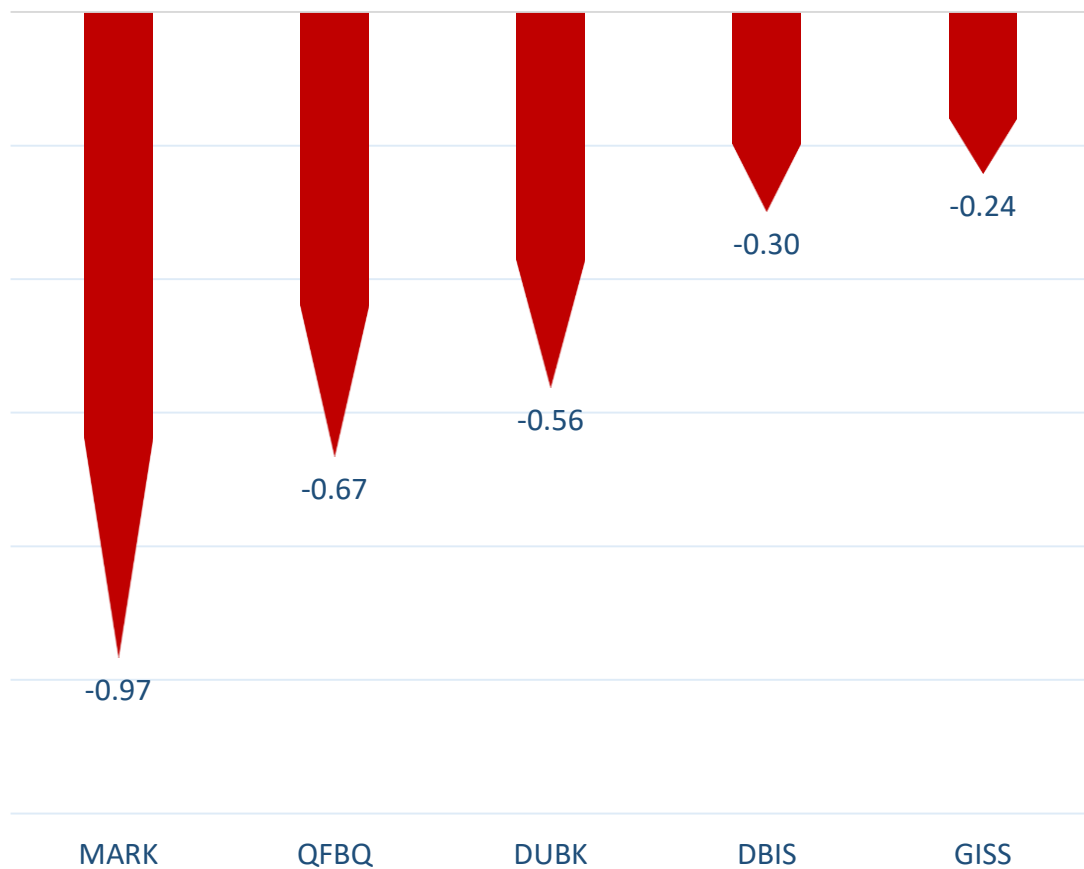
الفرق	قيم البيع	قيم الشراء	الجنسية
1.10	309.46	310.56	قطريون
0.16	9.06	9.22	خليجيون
0.10	34.99	35.09	عرب
-1.36	161.74	160.38	أجانب
0.00	515.24	515.24	المجموع

القيمة بالمليون ريال

## نسب التداول حسب الجنسية للجلسة الماضية

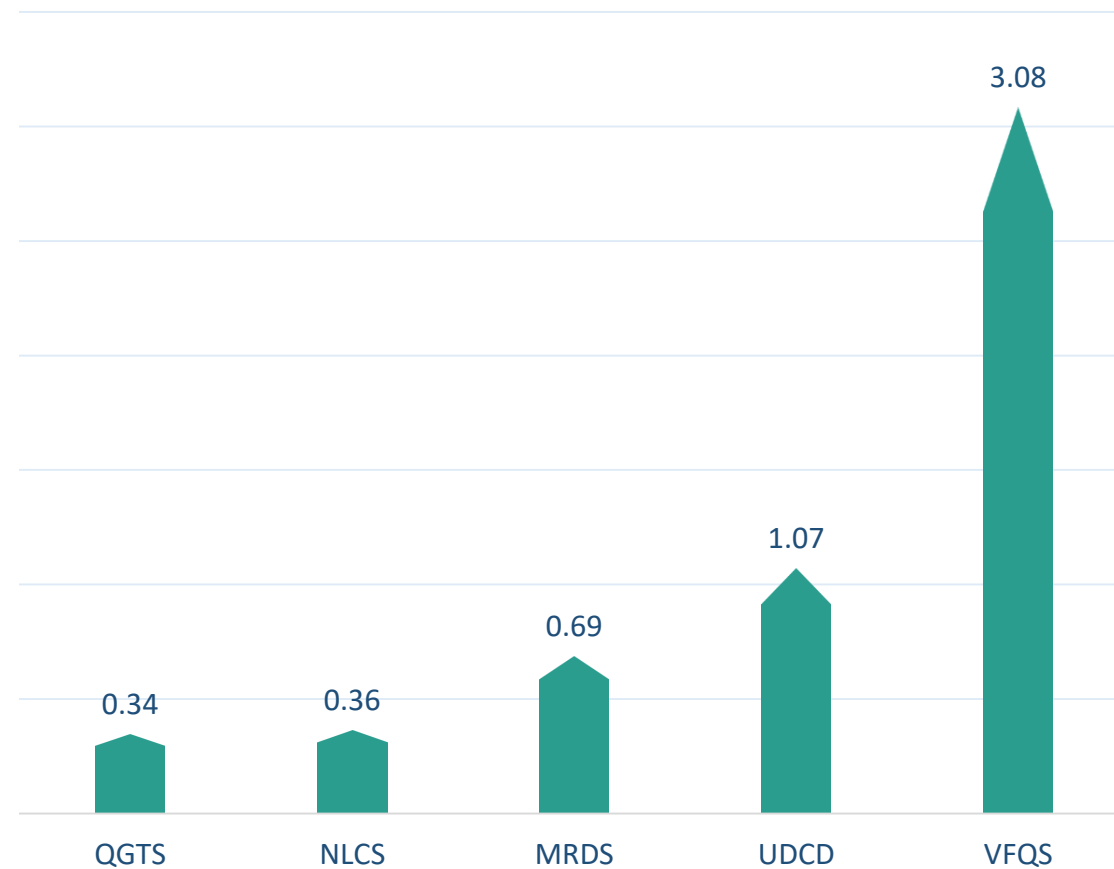
الجنسية	نسبة الشراء	نسبة البيع	الفرق
قطريون	60.28%	60.06%	0.21%
خليجيون	1.79%	1.76%	0.03%
عرب	6.81%	6.79%	0.02%
أجانب	31.13%	31.39%	-0.27%

أكثر 5 شركات بيعاً (بالصافي) من الأجانب لآخر جلسة



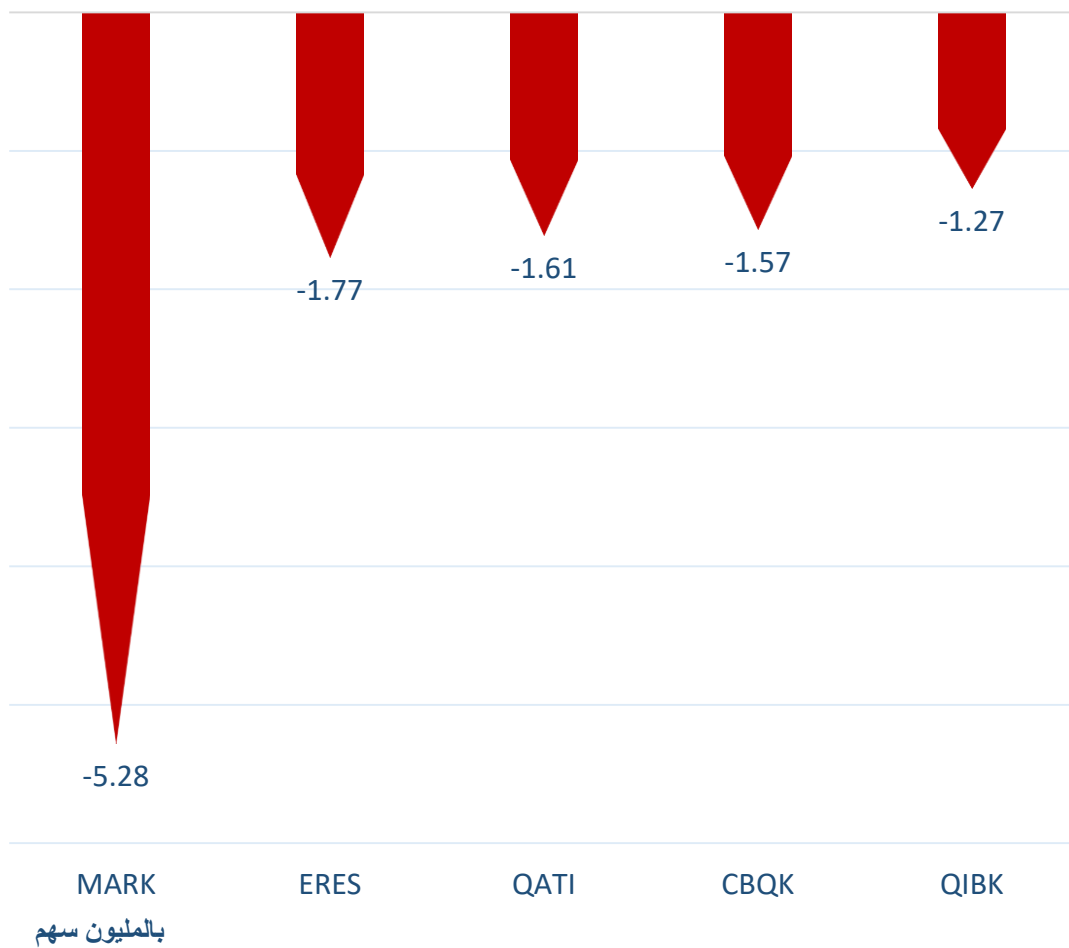
بالمليون سهم

أكثر 5 شركات شراءً (بالصافي) من الأجانب لآخر جلسة

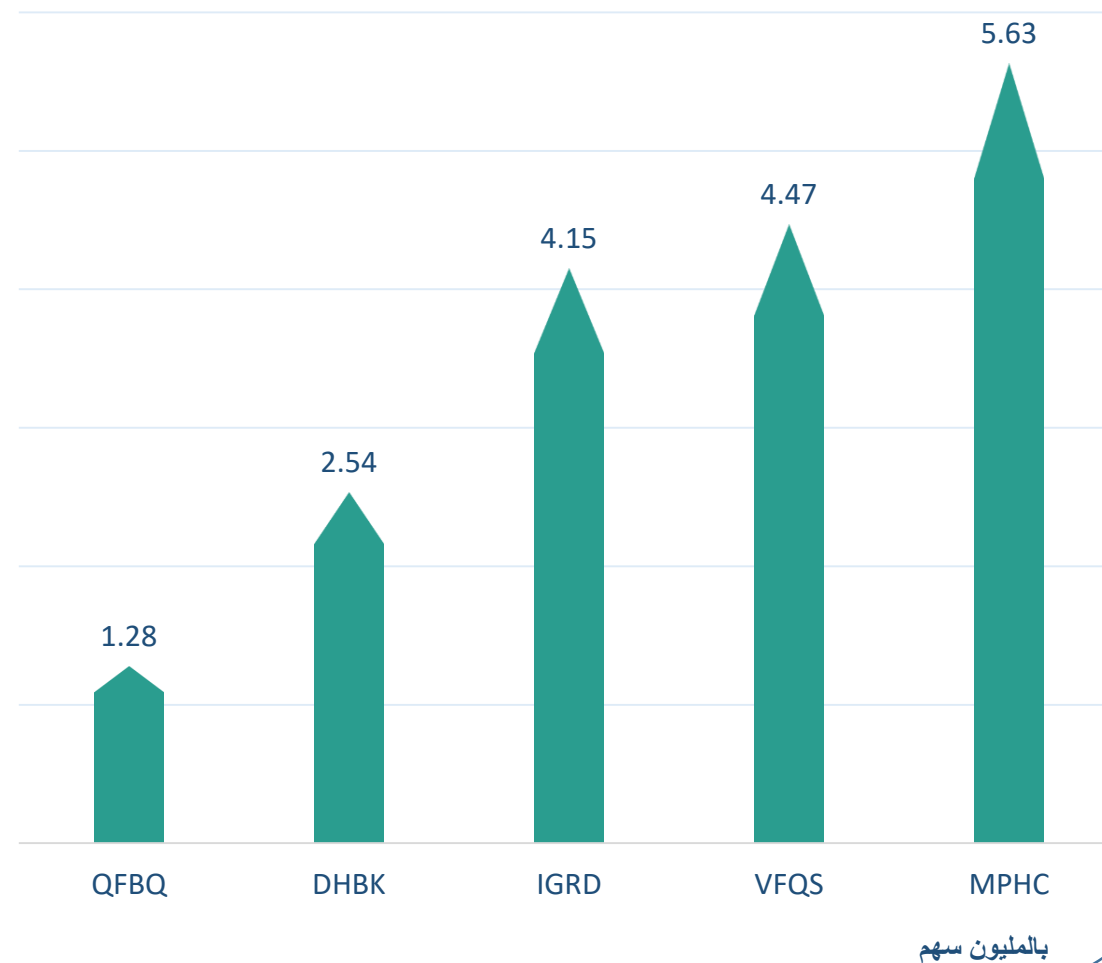


بالمليون سهم

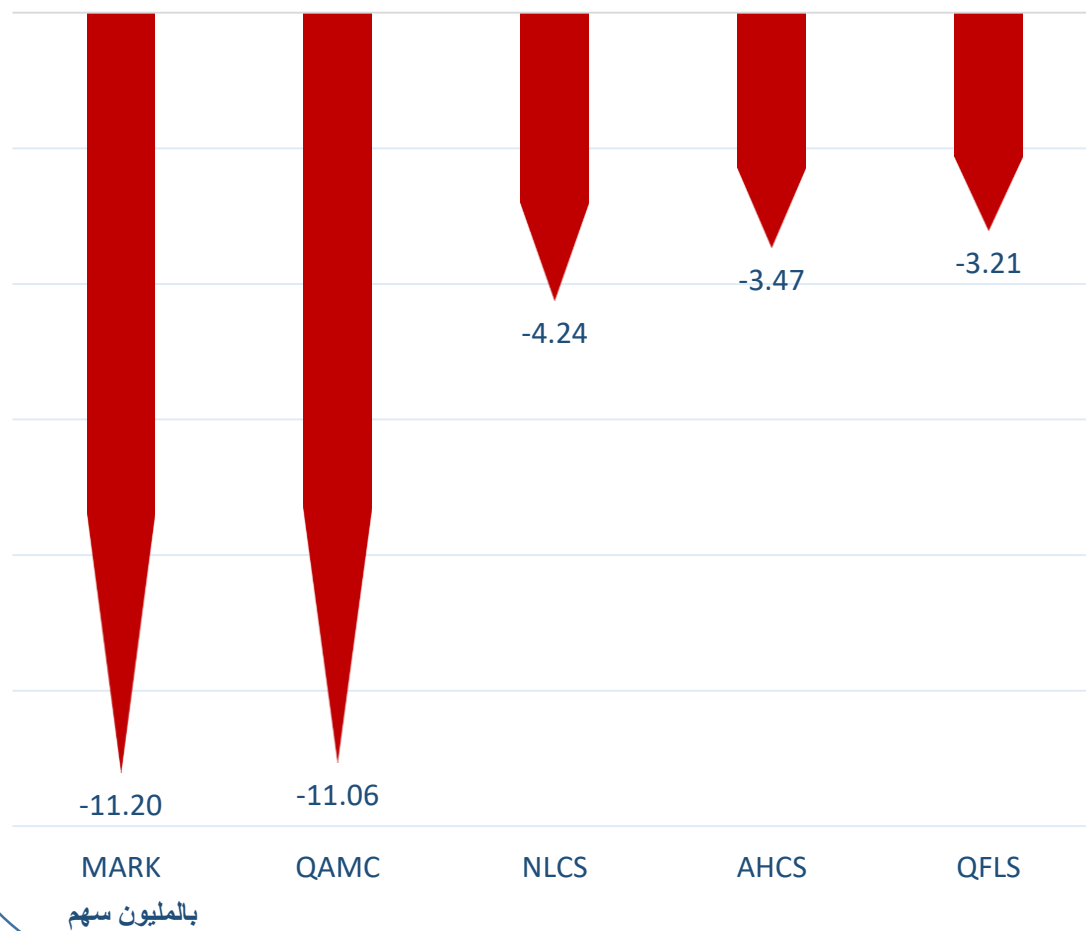
أكثر 5 شركات بيعاً (بالصافي) من الأجانب لآخر 5 جلسات



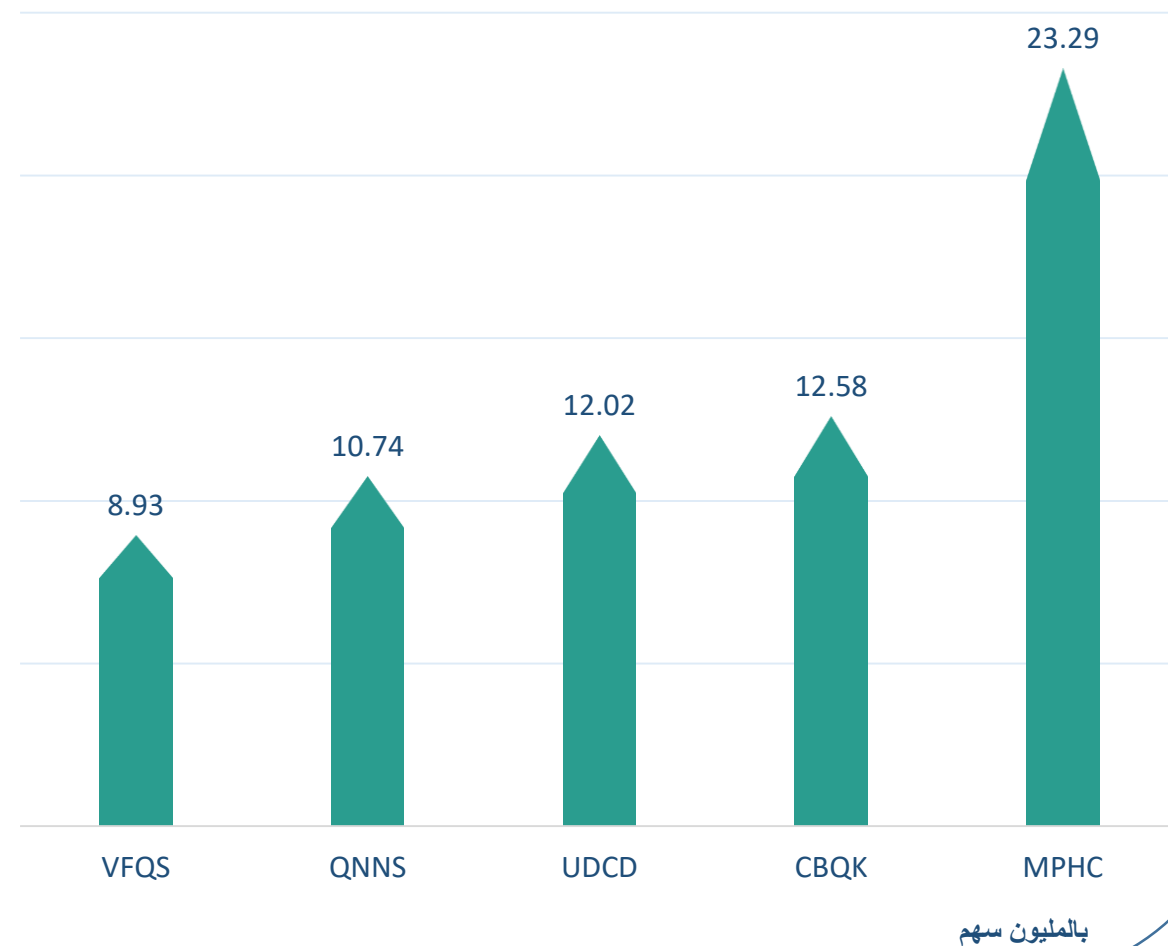
أكثر 5 شركات شراءً (بالصافي) من الأجانب لآخر 5 جلسات



أكثر 5 شركات بيعاً (بالصافي) من الأجانب لآخر شهر



أكثر 5 شركات شراءً (بالصافي) من الأجانب لآخر شهر





## تعريفات

- الأرقام تمثل التغير بعدد الأسهم.
- التغير اليومي : صافي التغير بين جلستي تداول 31 و 30 يناير.
- التغير لآخر 5 جلسات: مجموع صافي التغير اليومي لآخر 5 جلسات.
- التغير لآخر 10 جلسة: مجموع صافي التغير اليومي لآخر 10 جلسة.
- التغير لآخر 20 جلسة: مجموع صافي التغير اليومي لآخر 20 جلسة.

### **DISCLAIMER:**

The information contained was obtained from various public sources believed to be reliable, but we do not guarantee its accuracy. Wasata Financial Securities makes no representations or warranties (express or implied) regarding the data and information provided and Wasata Financial Securities does not represent that the information content of this document is complete, or free from any error, not misleading, or fit for any particular purpose. This report document provides general information only. Neither the information nor any opinion expressed constitutes an offer or an invitation to make an offer, to buy or sell any securities or other investment products related to such securities or investments.

This report document contained is subject to change without prior notice. Wasata assumes no responsibility to update the information in this report document.



إعداد: دائرة المشورة بشأن الأوراق المالية

  
للأوراق المالية  
FINANCIAL SECURITIES

+974 44498880

ramzi.qasmieh@Wasata.qa