



# التقرير اليومي لصافي التغير في نسب الملكية

جلسة 05 مارس 2024

5-Mar				دول مجلس التعاون				القطريين				اسم الشركة
الأجانب												
التغير لآخر 20 جلسة	التغير لآخر 10 جلسات	التغير لآخر 5 جلسات	التغير اليومي	التغير لآخر 20 جلسة	التغير لآخر 10 جلسات	التغير لآخر 5 جلسات	التغير اليومي	التغير لآخر 20 جلسة	التغير لآخر 10 جلسات	التغير لآخر 5 جلسات	التغير اليومي	
3,418,471	3,942,097	1,769,844	-289,996	67,662	68,056	162,821	162,001	-3,486,133	-4,010,153	-1,932,665	127,995	QNBK
5,427,023	2,387,510	883,100	65,845	-263,089	-155,575	-3,900	1,101	-5,163,934	-2,231,935	-879,200	-66,946	المصرف
1,447,938	4,473,356	777,221	294,747	156,003	102,098	114,236	0	-1,603,941	-4,575,454	-891,457	-294,747	التجاري
-1,117,407	-4,317,889	-978,531	64,450	-57,000	-160,061	-11,759	0	1,174,407	4,477,950	990,290	-64,450	الدوحة ب
18,693	11,126	-1,600	-15	0	0	0	0	-18,693	-11,126	1,600	15	الأهلي
-1,102,897	-1,128,618	-1,307,522	-940,617	-51,350	-49,790	-12,240	0	1,154,247	1,178,408	1,319,762	940,617	الدولي
-418,318	-13,100,800	-662,634	-1,735,236	-373,585	-189,882	-119,114	-16,920	791,903	13,290,682	781,748	1,752,156	الريان
17,127,699	14,425,800	11,991,872	2,394,979	-31,242	-2,382	-2,237	0	-17,096,457	-14,423,418	-11,989,635	-2,394,979	دخان
4,682,584	5,505,000	2,961,775	2,105,509	-343,246	-11,117	-89,877	0	-4,339,338	-5,493,883	-2,871,898	-2,105,509	الأول
4,852,729	477,393	-825,584	269,822	267,722	-25,624	2,176	-71,032	-5,120,451	-451,769	823,408	-198,790	الإجارة
-362,356	-56,922	-339,759	-104,079	-35,512	-29,416	-59,305	0	397,868	86,338	399,064	104,079	دلالة
969,951	903,339	-343,565	498,295	12,036	4,359	4,359	4,297	-981,987	-907,698	339,206	-502,592	قطر وعمان
200,925	270,648	186,895	224,188	-4,080	-15,080	0	0	-196,845	-255,568	-186,895	-224,188	إنماء
33,112	15,575	-1,578	-8	-3,020	0	0	0	-30,092	-15,575	1,578	8	زاد
-1,551,400	-254,708	-1,590,277	-344,907	776,551	467,960	635,887	-18,641	774,849	-213,252	954,390	363,548	الطبية
6,140,840	4,810,325	2,572,069	224,153	-2,529,175	-2,422,369	-1,160,923	19,077	-3,611,665	-2,387,956	-1,411,146	-243,230	السلام
2,231,017	1,628,766	-2,138,967	224,021	-92,592	-97,075	-117,155	0	-2,138,425	-1,531,691	2,256,122	-224,021	بلدنا
1,450,347	755,132	570,609	-24,129	-1,000	-1,000	-1,000	0	-1,449,347	-754,132	-569,609	24,129	الرعاية
-11,571	0	0	0	0	0	0	0	11,571	0	0	0	السينما
-1,032,958	-208,867	-170,642	-90,911	-149,811	-165,400	-163,400	-2,000	1,182,769	374,267	334,042	92,911	وقود
1,858,767	824,491	316,272	50,641	136,476	104,315	96,564	103,894	-1,995,243	-928,806	-412,836	-154,535	ودام
650,988	602,689	59,747	-71,121	27,521	23,521	23,521	0	-678,509	-626,210	-83,268	71,121	المناعي
-60,374	25,593	10,508	-5,806	-910	-910	-127	500	61,284	-24,683	-10,381	5,306	الميرة
85,915	10,523	1,114,579	233,749	-5,830	-1,181	-5,813	0	-80,085	-9,342	-1,108,766	-233,749	ميزة
629,369	542,032	382,515	-51,909	-184,342	-184,342	4,000	4,000	-445,027	-357,690	-386,515	47,909	التحويلية

5-Mar												
الأجانب				دول مجلس التعاون				القطريين				اسم الشركة
التغير لآخر 20 جلسة	التغير لآخر 10 جلسات	التغير لآخر 5 جلسات	التغير اليومي	التغير لآخر 20 جلسة	التغير لآخر 10 جلسات	التغير لآخر 5 جلسات	التغير اليومي	التغير لآخر 20 جلسة	التغير لآخر 10 جلسات	التغير لآخر 5 جلسات	التغير اليومي	
963,512	621,569	366,570	-71,878	-240,395	-6,323	28,284	-1,500	-723,117	-615,246	-394,854	73,378	الإسمنت
-7,361,147	-1,493,362	-325,127	-193,271	351,666	169,727	27,767	3,634	7,009,481	1,323,635	297,360	189,637	صناعات
2,770,406	1,909,792	2,397,267	2,312,860	-63,676	-71,976	-38,474	-1,109	-2,706,730	-1,837,816	-2,358,793	-2,311,751	المستثمرين
-1,792,528	-1,467,923	-1,301,690	-120,742	28,110	26,110	21,110	1,000	1,764,418	1,441,813	1,280,580	119,742	كهرباء وماء
6,972,291	1,652,192	1,284,020	-218,259	190,962	136,293	8,193	-56,239	-7,163,253	-1,788,485	-1,292,213	274,498	أعمال
-3,335,155	-537,375	-2,059,569	-319,247	-264,777	-342,802	1,789	-1,000	3,599,932	880,177	2,057,780	320,247	الخليج د
39,908,543	14,644,025	20,222,417	2,304,220	-531,086	-396,460	-417,296	-4,285	-39,377,457	-14,247,565	-19,805,121	-2,299,935	مسعيد
-300,652	907,789	-721,622	-381,756	250,000	250,000	0	0	50,652	-1,157,789	721,622	381,756	إستثمار
3,052,678	676,170	-1,840,570	-1,506,890	-188,085	60,946	36,296	-82,840	-2,864,593	-737,116	1,804,274	1,589,730	قامكو
-3,491,918	433,401	639,209	121,656	-24,489	-40,069	-58,169	-40,000	3,516,407	-393,332	-581,040	-81,656	قطرت
210,327	225,920	-29,013	0	312,930	31,423	1,423	0	-523,257	-257,343	27,590	0	الدوحة ت
75,632	43,014	-21,194	0	61,481	10,404	3,450	0	-137,113	-53,418	17,744	0	العامة
196,650	234,890	268,975	117,095	-28,287	45,163	39,411	0	-168,363	-280,053	-308,386	-117,095	التكافلي
93,601	49,067	30,858	-16,384	35,000	35,000	30,000	30,000	-128,601	-84,067	-60,858	-13,616	الإسلامية ت
22,236	33,536	29,816	0	0	0	0	0	-22,236	-33,536	-29,816	0	بيمة
-2,349,775	-633,630	-370,575	-29,735	9,419	9,419	9,419	0	2,340,356	624,211	361,156	29,735	QLMI
160,735	2,378,097	339,543	1,130,856	-83,500	0	-33,000	0	-77,235	-2,378,097	-306,543	-1,130,856	المتحدة
3,454,587	2,649,058	667,380	-968,208	-8,616	-16,836	5,951	13,820	-3,445,971	-2,632,222	-673,331	954,388	بروة
1,406,628	-289,945	-134,223	24,187	874,699	180,703	261,411	40,000	-2,281,327	109,242	-127,188	-64,187	إزدان
-3,186,130	-497,575	-712,880	-2,044,487	-418,143	-207,925	-163,251	7,000	3,604,273	705,500	876,131	2,037,487	مزايا
-2,484,723	-1,389,432	-270,839	-284,843	-330,203	-318,441	-135,935	0	2,814,926	1,707,873	406,774	284,843	Ooredoo
-9,471,409	-833,422	-91,024	-506,528	733,823	321,168	289,430	0	8,737,586	512,254	-198,406	506,528	فودافون
1,406,787	785,694	-509,622	-117,263	-456,566	-457,550	-32,050	450	-950,221	-328,144	541,672	116,813	الملاحة
2,542,220	587,710	6,816	235,466	-27,280	-7,762	215	0	-2,514,940	-579,948	-7,031	-235,466	مخازن
18,561,181	863,837	-1,151,947	-694,836	-726,103	-221,277	-88,170	-12,298	-17,835,078	-642,560	1,240,117	707,134	ناقلات

## قيم التداول حسب الجنسية للجلسة الماضية

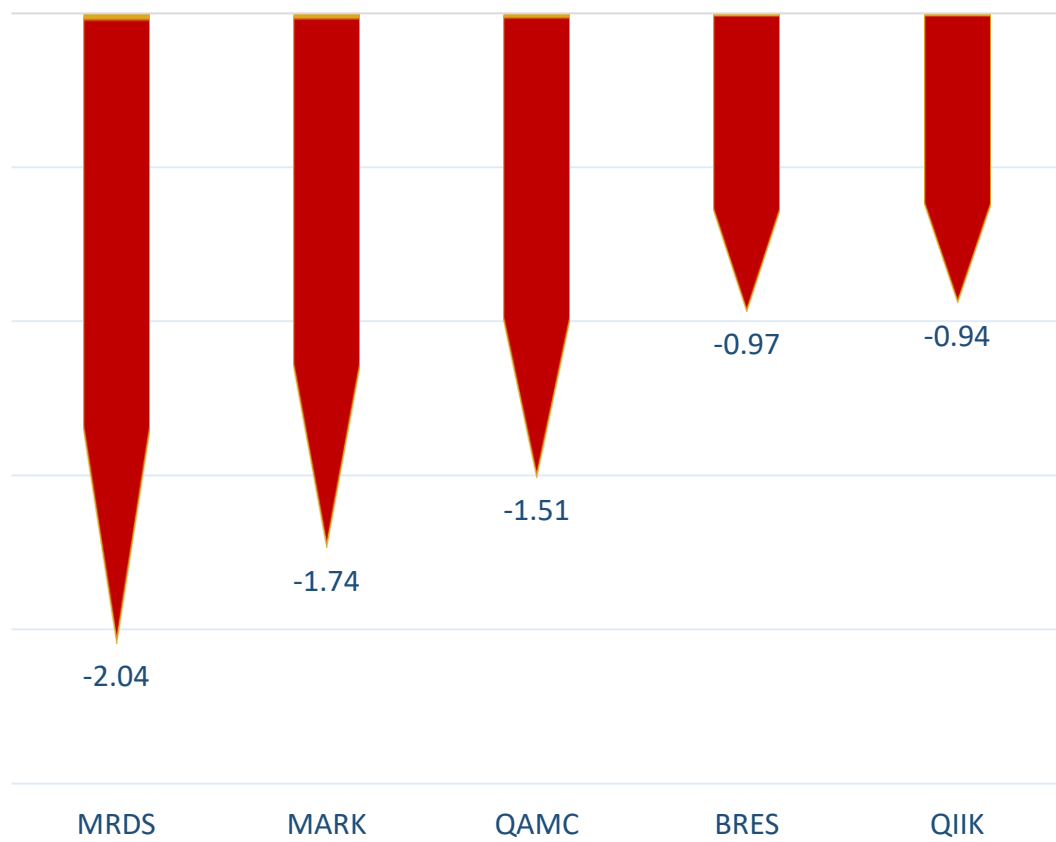
الجنسية	قيم الشراء	قيم البيع	الفرق
قطريون	393.13	381.87	11.26
خليجيون	7.97	9.82	-1.86
عرب	52.46	51.62	0.84
أجانب	90.80	101.05	-10.25
المجموع	544.36	544.36	0.00

القيمة بالمليون ريال

## نسب التداول حسب الجنسية للجلسة الماضية

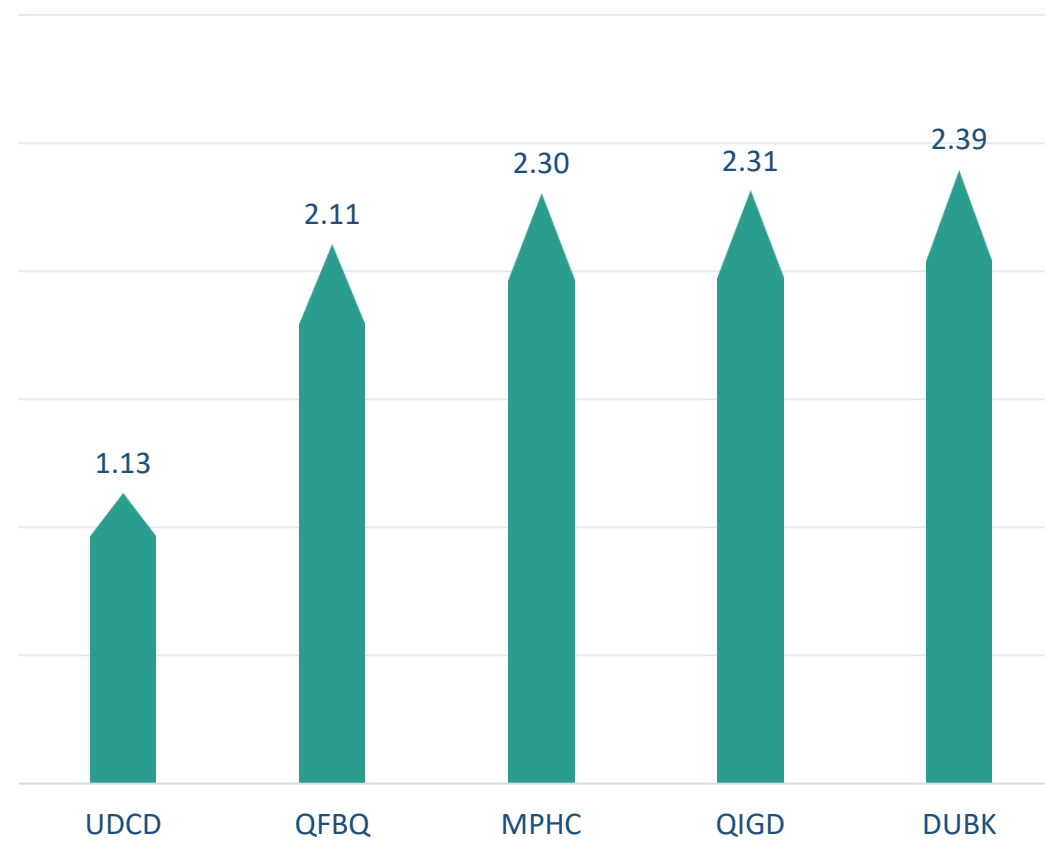
الجنسية	نسبة الشراء	نسبة البيع	الفرق
قطريون	72.22%	70.15%	2.07%
خليجيون	1.46%	1.81%	-0.34%
عرب	9.64%	9.48%	0.16%
أجانب	16.68%	18.56%	-1.88%

أكثر 5 شركات بيعاً (بالصافي) من الأجانب لآخر جلسة



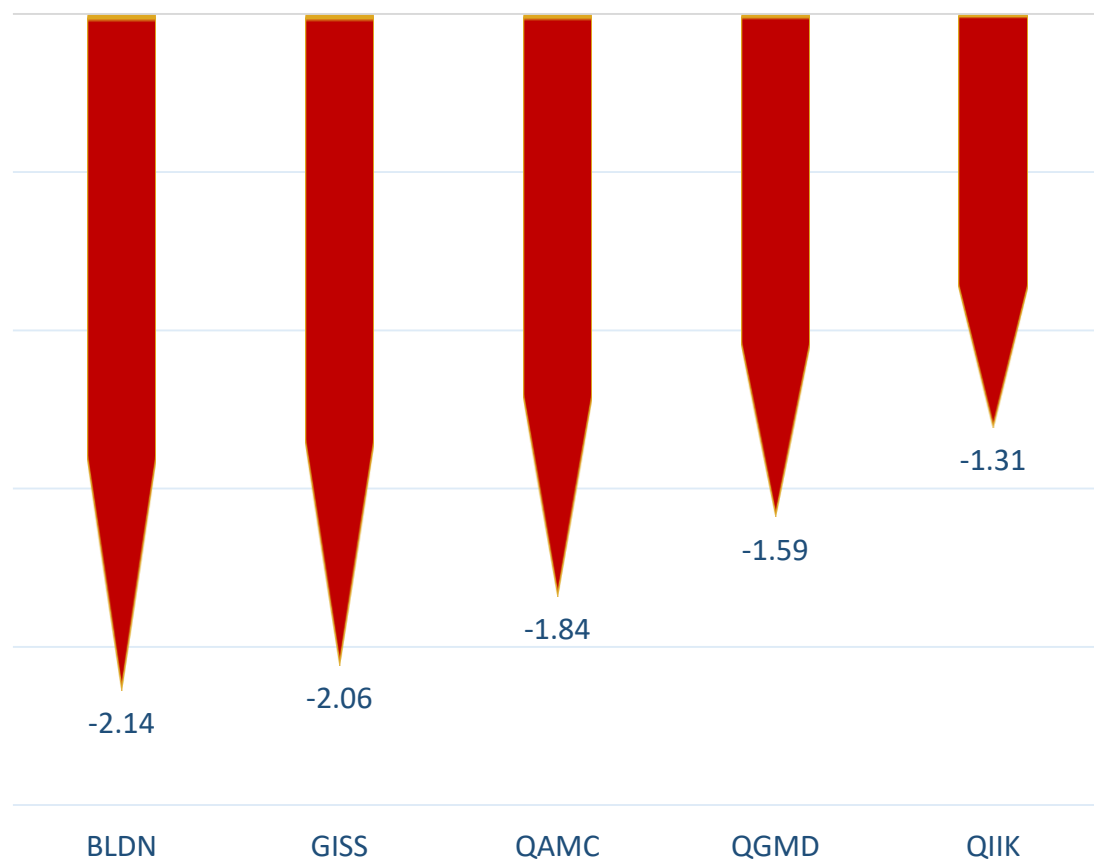
بالمليون سهم

أكثر 5 شركات شراءً (بالصافي) من الأجانب لآخر جلسة



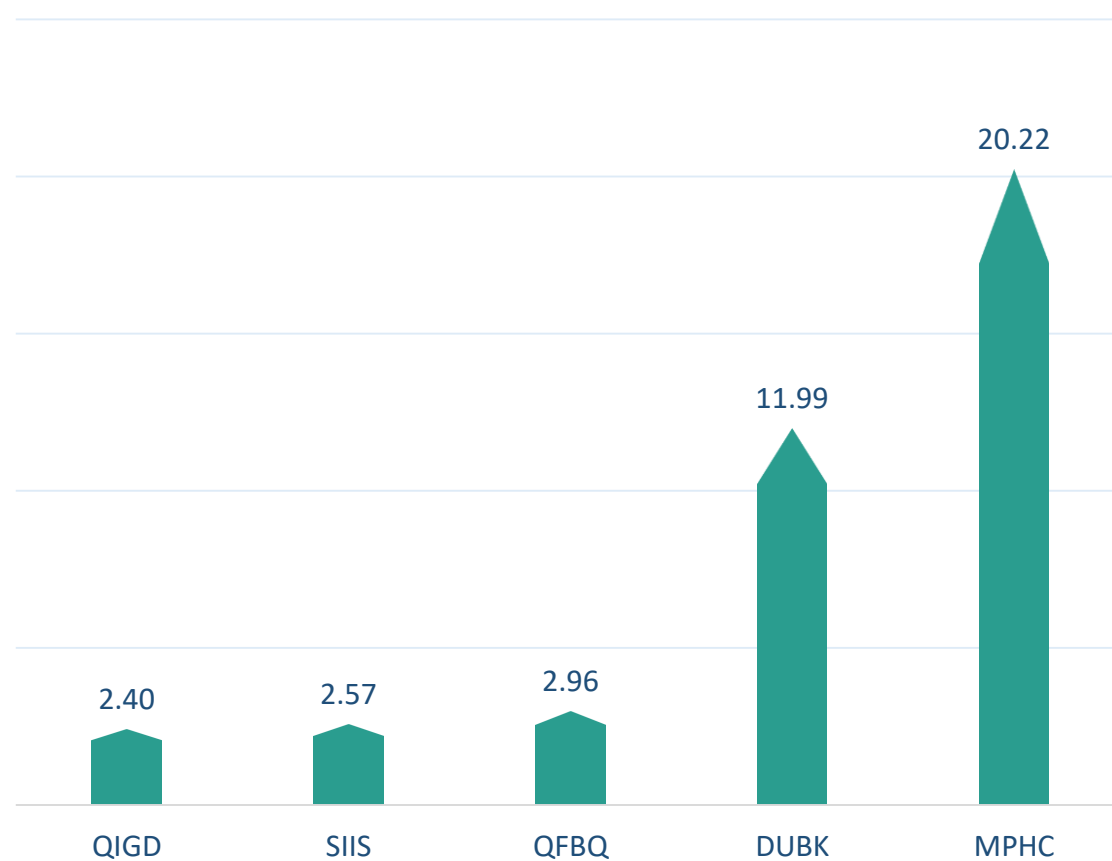
بالمليون سهم

أكثر 5 شركات بيعاً (بالصافي) من الأجانب لآخر 5 جلسات



بالمليون سهم

أكثر 5 شركات شراءً (بالصافي) من الأجانب لآخر 5 جلسات



بالمليون سهم

## تعريفات

- الأرقام تمثل التغير بعدد الأسهم.
- التغير اليومي : صافي التغير بين جلستي تداول 5 و 4 مارس.
- التغير لآخر 5 جلسات: مجموع صافي التغير اليومي لآخر 5 جلسات.
- التغير لآخر 10 جلسة: مجموع صافي التغير اليومي لآخر 10 جلسة.
- التغير لآخر 20 جلسة: مجموع صافي التغير اليومي لآخر 20 جلسة.

### **DISCLAIMER:**

The information contained was obtained from various public sources believed to be reliable, but we do not guarantee its accuracy. Wasata Financial Securities makes no representations or warranties (express or implied) regarding the data and information provided and Wasata Financial Securities does not represent that the information content of this document is complete, or free from any error, not misleading, or fit for any particular purpose. This report document provides general information only. Neither the information nor any opinion expressed constitutes an offer or an invitation to make an offer, to buy or sell any securities or other investment products related to such securities or investments.

This report document contained is subject to change without prior notice. Wasata assumes no responsibility to update the information in this report document.





إعداد: دائرة المشورة بشأن الأوراق المالية

  
للأوراق المالية  
FINANCIAL SECURITIES

+974 44498880

ramzi.qasmieh@Wasata.qa