



التقرير اليومي لصافي التغير في نسب الملكية

جلسة 06 مارس 2024

6-Mar												اسم الشركة
الأجانب				دول مجلس التعاون				القطريين				
التغير لآخر 20 جلسة	التغير لآخر 10 جلسات	التغير لآخر 5 جلسات	التغير اليومي	التغير لآخر 20 جلسة	التغير لآخر 10 جلسات	التغير لآخر 5 جلسات	التغير اليومي	التغير لآخر 20 جلسة	التغير لآخر 10 جلسات	التغير لآخر 5 جلسات	التغير اليومي	
2,543,129	2,432,980	210,065	-974,964	67,102	68,056	162,821	0	-2,610,231	-2,501,036	-372,886	974,964	QNBK
4,732,879	1,611,408	-27,781	-649,447	-243,273	-137,459	20,416	19,816	-4,489,606	-1,473,949	7,365	629,631	المصرف
1,419,945	4,012,572	468,455	-78,170	114,982	93,098	105,236	-9,000	-1,534,927	-4,105,670	-573,691	87,170	التجاري
-1,629,285	-3,707,528	-708,169	169,290	-57,000	-151,352	0	0	1,686,285	3,858,880	708,169	-169,290	الدوحة ب
18,693	11,126	7,744	0	0	0	0	0	-18,693	-11,126	-7,744	0	الأهلي
-1,044,637	-1,271,103	-936,065	86,328	-53,550	-47,940	-14,940	-2,200	1,098,187	1,319,043	951,005	-84,128	الدولي
-1,508,205	-13,892,020	-1,412,748	677,192	-367,137	-198,925	-123,410	-24,914	1,875,342	14,090,945	1,536,158	-652,278	الريان
16,743,083	14,353,655	10,005,812	442,912	-31,242	-12,237	1,389	0	-16,711,841	-14,341,418	-10,007,201	-442,912	دخان
4,800,409	2,882,192	2,435,267	-136,832	-342,927	430	319	319	-4,457,482	-2,882,622	-2,435,586	136,513	الأول
4,752,513	1,390,419	-582,217	51,867	253,477	-47,450	-155,268	-14,245	-5,005,990	-1,342,969	737,485	-37,622	الإجارة
-355,071	-123,428	-297,708	-3,196	-35,512	-29,416	-123,407	0	390,583	152,844	421,115	3,196	دلالة
909,806	853,116	168,270	-46,675	12,036	4,359	4,297	0	-921,842	-857,475	-172,567	46,675	قطر وعمان
251,267	309,476	304,855	47,728	-4,080	-15,080	0	0	-247,187	-294,396	-304,855	-47,728	إنماء
38,174	14,634	2,021	-1,275	500	0	0	0	-38,674	-14,634	-2,021	1,275	زاد
-1,914,997	-200,786	213,193	374,339	698,900	464,946	165,181	22,349	1,216,097	-264,160	-378,374	-396,688	الطبية
3,405,974	1,727,628	-241,368	-2,478,482	-2,039,062	-2,219,441	148,005	203,928	-1,366,912	491,813	93,363	2,274,554	السلام
3,062,904	2,038,106	-35,660	889,108	-83,703	-137,075	-97,556	10,000	-2,979,201	-1,901,031	133,216	-899,108	بلدنا
1,114,159	839,645	649,286	66,099	-1,000	-1,000	-1,000	0	-1,113,159	-838,645	-648,286	-66,099	الرعاية
-11,571	0	0	0	0	0	0	0	11,571	0	0	0	السيئما
-1,326,379	-920,641	-887,444	-543,921	-155,511	-165,400	-164,385	0	1,481,890	1,086,041	1,051,829	543,921	وقود
1,994,877	1,000,418	-8,053	75,659	136,476	104,315	103,044	0	-2,131,353	-1,104,733	-94,991	-75,659	ودام
507,701	424,045	-188,089	-125,655	20,021	16,021	13,671	-7,500	-527,722	-440,066	174,418	133,155	المناعي
-135,121	-92,943	-113,228	-120,312	-910	-127	500	0	136,031	93,070	112,728	120,312	الميرة
44,963	16,316	1,165,643	30,917	-5,830	-1,181	-5,813	0	-39,133	-15,135	-1,159,830	-30,917	ميزة
603,216	214,680	327,208	-47,356	-181,342	-181,342	7,000	3,000	-421,874	-33,338	-334,208	44,356	التحويلية

6-Mar												اسم الشركة
الأجانب				دول مجلس التعاون				القطريين				
التغير لآخر 20 جلسة	التغير لآخر 10 جلسات	التغير لآخر 5 جلسات	التغير اليومي	التغير لآخر 20 جلسة	التغير لآخر 10 جلسات	التغير لآخر 5 جلسات	التغير اليومي	التغير لآخر 20 جلسة	التغير لآخر 10 جلسات	التغير لآخر 5 جلسات	التغير اليومي	
843,694	347,926	323,930	-15,642	-240,395	29,584	28,284	0	-603,299	-377,510	-352,214	15,642	الإسمنت
-7,943,031	-2,272,950	-1,128,141	-1,003,608	349,549	142,993	-570	-788	7,593,482	2,129,957	1,128,711	1,004,396	صناعات
2,380,350	1,532,608	1,580,911	-722,669	-76,937	-92,137	-146,270	-5,661	-2,303,413	-1,440,471	-1,434,641	728,330	المستثمرين
-2,104,940	-1,788,243	-1,474,757	-272,064	28,110	26,110	1,000	0	2,076,830	1,762,133	1,473,757	272,064	كهرباء وماء
7,407,622	2,287,345	2,005,287	912,880	190,842	-18,358	25,588	0	-7,598,464	-2,268,987	-2,030,875	-912,880	أعمال
-3,977,398	-868,054	-2,451,061	-531,063	-280,066	-51,972	17,739	16,239	4,257,464	920,026	2,433,322	514,824	الخليج د
42,655,209	18,937,461	21,822,248	2,833,676	-541,086	-376,460	-285,351	0	-42,114,123	-18,561,001	-21,536,897	-2,833,676	مسعيد
-395,347	1,111,912	-1,098,427	-273,375	250,000	0	0	0	145,347	-1,111,912	1,098,427	273,375	إستثمار
1,124,113	1,317,005	-2,171,314	315,494	-183,085	70,296	75,590	1,000	-941,028	-1,387,301	2,095,724	-316,494	قامكو
-3,789,570	390,919	540,871	-72,305	-474,170	-477,850	-479,681	-449,681	4,263,740	86,931	-61,190	521,986	قطرت
210,828	153,420	-28,513	500	312,930	31,423	1,423	0	-523,758	-184,843	27,090	-500	الدوحة ت
-985	13,215	-50,993	-30,999	-52,313	9,204	2,250	0	53,298	-22,419	48,743	30,999	العامة
301,663	524,422	112,588	129,807	-28,287	39,411	39,411	0	-273,376	-563,833	-151,999	-129,807	التكافلي
108,691	112,505	10,424	13,103	35,000	35,000	30,000	0	-143,691	-147,505	-40,424	-13,103	الإسلامية ت
26,109	31,718	30,606	1,050	0	0	0	0	-26,109	-31,718	-30,606	-1,050	بيمة
-2,539,684	-828,442	-529,394	-157,532	9,419	9,419	9,419	0	2,530,265	819,023	519,975	157,532	QLMI
1,222,339	2,508,742	1,290,819	636,695	-83,500	0	-33,000	0	-1,138,839	-2,508,742	-1,257,819	-636,695	المتحدة
3,950,057	3,205,861	545,611	540,747	9,113	50,893	23,342	17,729	-3,959,170	-3,256,754	-568,953	-558,476	بروة
708,820	-471,254	-1,938,141	-398,007	741,631	180,703	227,995	0	-1,450,451	290,551	1,710,146	398,007	إزدان
-5,543,771	-1,655,541	-3,546,448	-1,607,256	-402,405	-306,591	-109,391	0	5,946,176	1,962,132	3,655,839	1,607,256	مزايا
-2,313,399	-1,200,714	-260,498	190,626	-330,057	-233,444	-85,715	0	2,643,456	1,434,158	346,213	-190,626	Ooredoo
-8,812,930	-341,155	-620,397	172,716	733,823	321,168	270,000	0	8,079,107	19,987	350,397	-172,716	فودافون
1,374,003	1,065,512	-98,698	166,030	-456,066	-457,050	-32,550	500	-917,937	-608,462	131,248	-166,530	الملاحة
2,577,983	18,071	82,326	-16,489	-42,304	215	0	0	-2,535,679	-18,286	-82,326	16,489	مخازن
19,491,039	7,731	-3,913,641	141,825	-781,342	-276,016	-67,825	-54,739	-18,709,697	268,285	3,981,466	-87,086	ناقلات

قيم التداول حسب الجنسية للجلسة الماضية

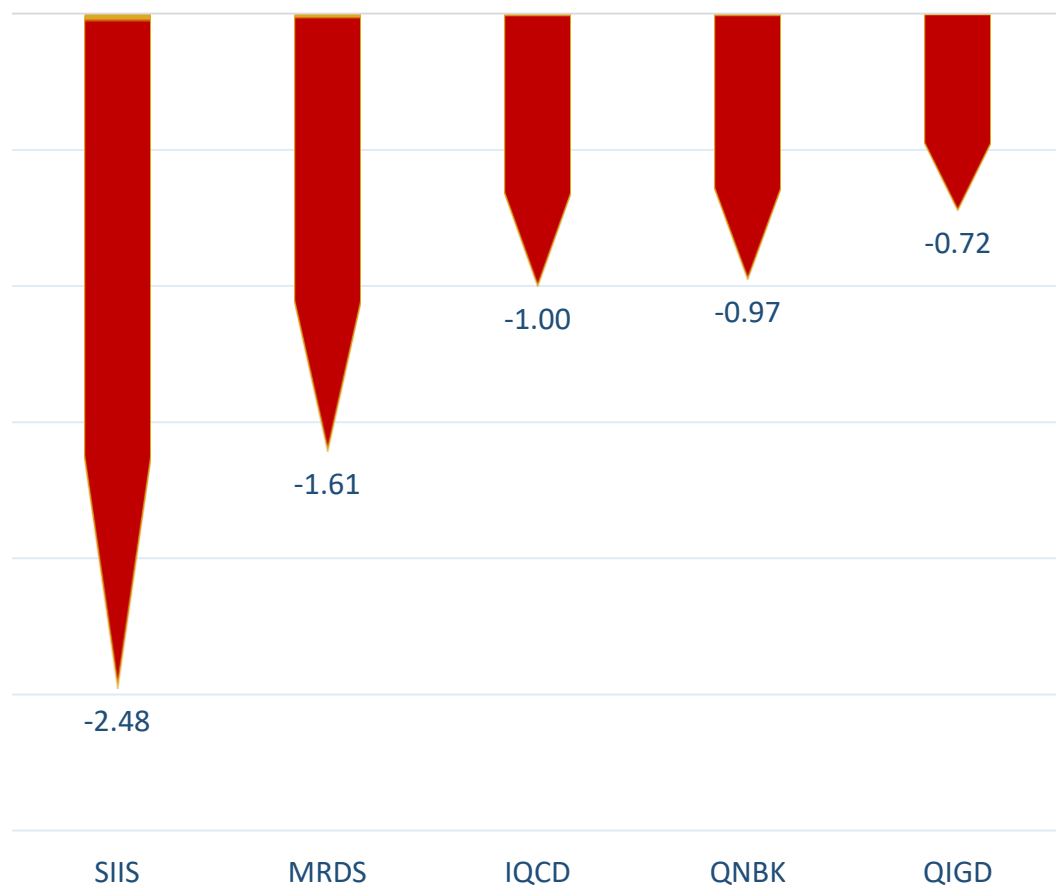
الجنسية	قيم الشراء	قيم البيع	الفرق
قطريون	368.86	326.53	42.33
خليجيون	7.93	23.10	-15.17
عرب	35.53	41.26	-5.73
أجانب	67.85	89.29	-21.43
المجموع	480.17	480.17	0.00

القيمة بالمليون ريال

نسب التداول حسب الجنسية للجلسة الماضية

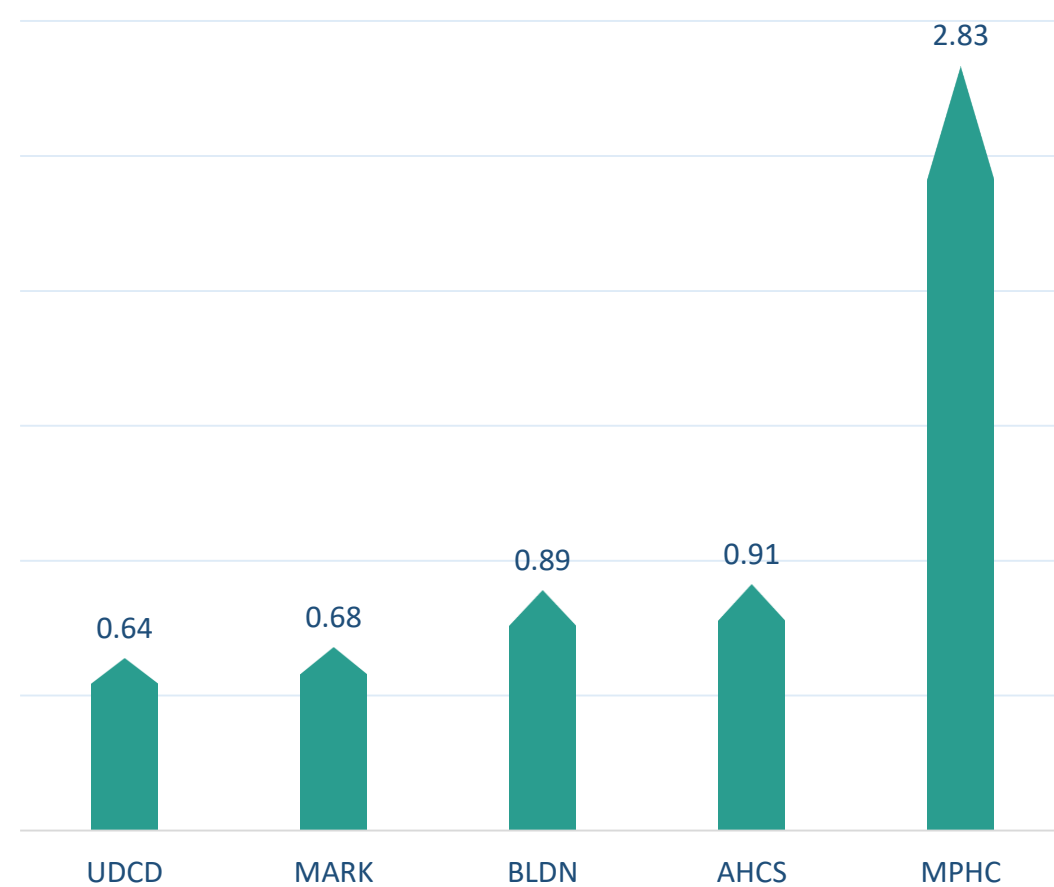
الفرق	نسبة البيع	نسبة الشراء	الجنسية
8.82%	68.00%	76.82%	قطريون
-3.16%	4.81%	1.65%	خليجيون
-1.19%	8.59%	7.40%	عرب
-4.47%	18.60%	14.13%	أجانب

أكثر 5 شركات بيعاً (بالصافي) من الأجانب لآخر جلسة



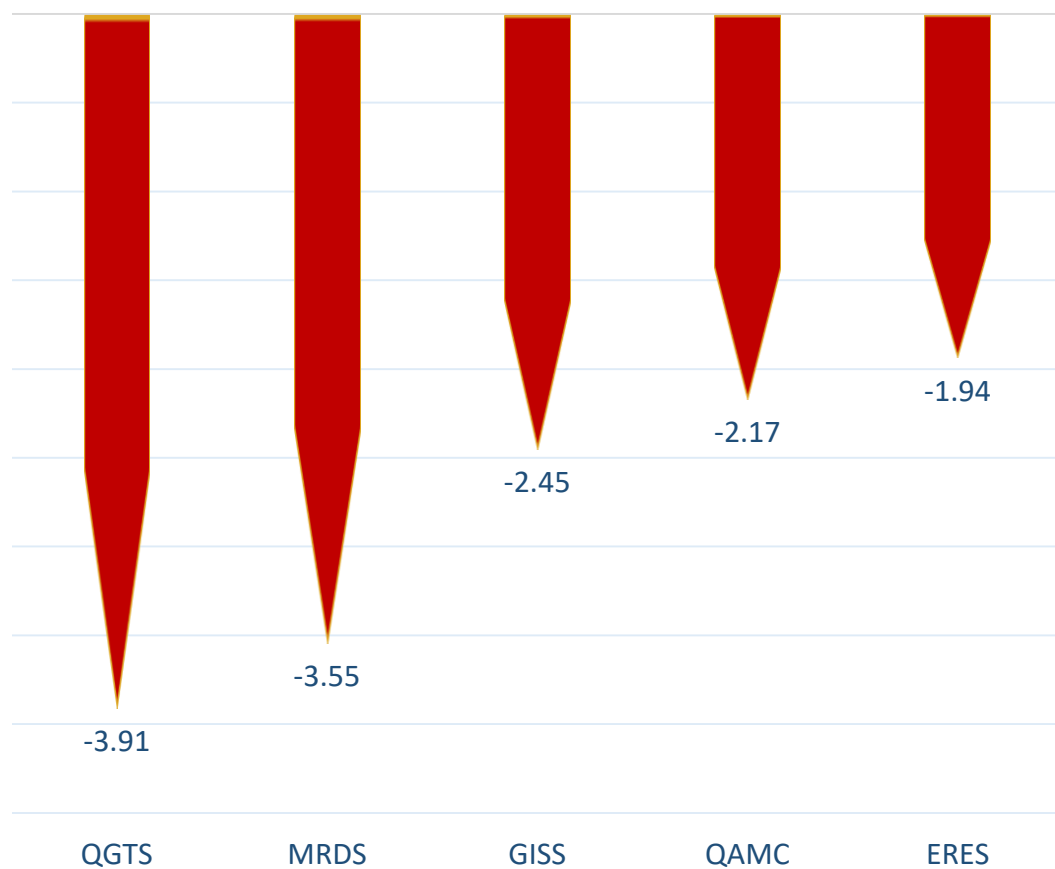
بالمليون سهم

أكثر 5 شركات شراءً (بالصافي) من الأجانب لآخر جلسة



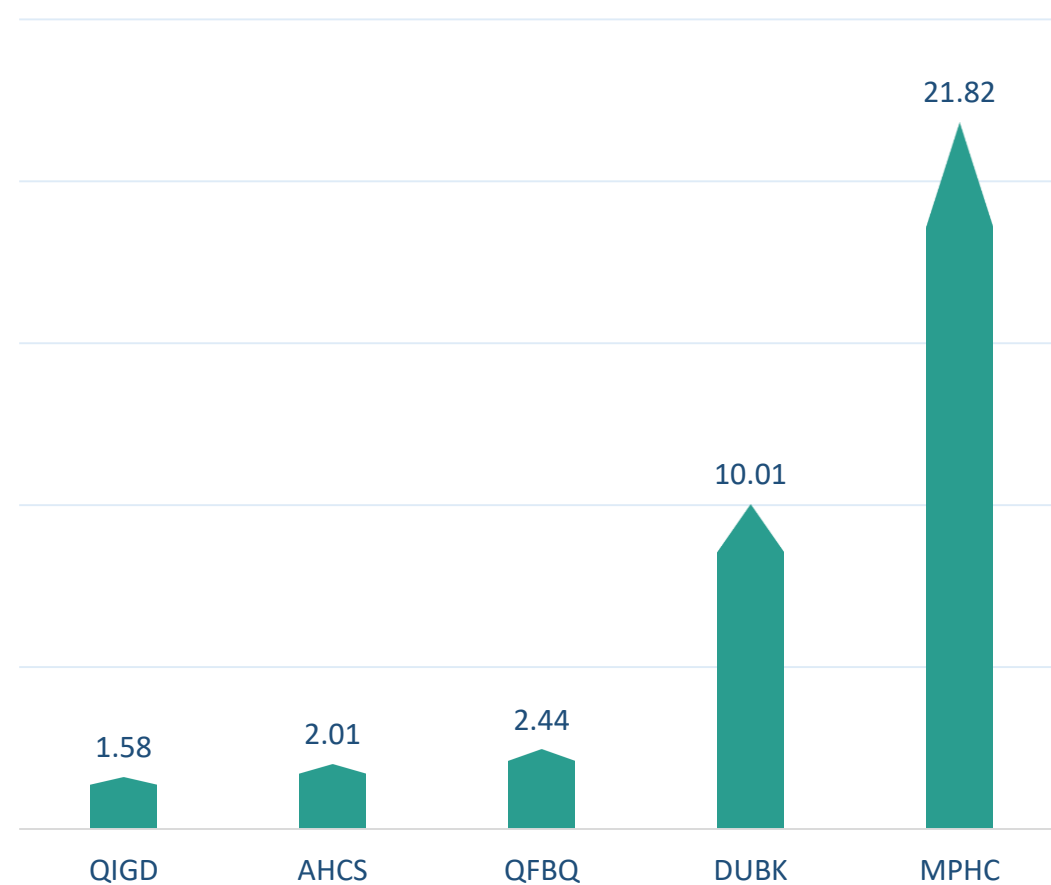
بالمليون سهم

أكثر 5 شركات بيعاً (بالصافي) من الأجانب لآخر 5 جلسات



بالمليون سهم

أكثر 5 شركات شراءً (بالصافي) من الأجانب لآخر 5 جلسات



بالمليون سهم

تعريفات

- الأرقام تمثل التغير بعدد الأسهم.
- التغير اليومي : صافي التغير بين جلستي تداول 6 و 5 مارس.
- التغير لآخر 5 جلسات: مجموع صافي التغير اليومي لآخر 5 جلسات.
- التغير لآخر 10 جلسة: مجموع صافي التغير اليومي لآخر 10 جلسة.
- التغير لآخر 20 جلسة: مجموع صافي التغير اليومي لآخر 20 جلسة.

DISCLAIMER:

The information contained was obtained from various public sources believed to be reliable, but we do not guarantee its accuracy. Wasata Financial Securities makes no representations or warranties (express or implied) regarding the data and information provided and Wasata Financial Securities does not represent that the information content of this document is complete, or free from any error, not misleading, or fit for any particular purpose. This report document provides general information only. Neither the information nor any opinion expressed constitutes an offer or an invitation to make an offer, to buy or sell any securities or other investment products related to such securities or investments.

This report document contained is subject to change without prior notice. Wasata assumes no responsibility to update the information in this report document.



إعداد: دائرة المشورة بشأن الأوراق المالية


للأوراق المالية
FINANCIAL SECURITIES

+974 44498880

ramzi.qasmieh@Wasata.qa