



التقرير اليومي لصافي التغير في نسب الملكية

جلسة 10 مارس 2024

10--Mar												
الأجانب				دول مجلس التعاون				القطريين				اسم الشركة
التغير لآخر 20 جلسة	التغير لآخر 10 جلسات	التغير لآخر 5 جلسات	التغير اليومي	التغير لآخر 20 جلسة	التغير لآخر 10 جلسات	التغير لآخر 5 جلسات	التغير اليومي	التغير لآخر 20 جلسة	التغير لآخر 10 جلسات	التغير لآخر 5 جلسات	التغير اليومي	
5,073,318	2,325,848	-362,844	365,216	64,447	61,166	160,466	-1,655	-5,137,765	-2,387,014	202,378	-363,561	QNBK
2,969,970	417,448	-1,069,545	-82,908	-137,245	58,906	70,776	0	-2,832,725	-476,354	998,769	82,908	المصرف
3,590,548	4,165,206	1,511,016	301,228	72,244	103,098	106,012	0	-3,662,792	-4,268,304	-1,617,028	-301,228	التجاري
-1,189,064	-1,387,669	1,789,490	1,383,600	39,595	5,243	96,595	54,702	1,149,469	1,382,426	-1,886,085	-1,438,302	الدوحة ب
24,110	19,906	12,942	9,900	0	0	0	0	-24,110	-19,906	-12,942	-9,900	الأهلي
-938,080	-1,554,854	-1,023,898	-91,583	-53,550	-12,940	-6,440	0	991,630	1,567,794	1,030,338	91,583	الدولي
-10,698,009	-11,228,479	-6,462,489	-4,344,058	-129,259	38,565	118,316	109,483	10,827,268	11,189,914	6,344,173	4,234,575	الريان
15,757,014	12,771,236	4,109,788	-99,574	-25,798	-7,180	-687	-2,443	-15,731,216	-12,764,056	-4,109,101	102,017	دخان
4,933,163	2,497,194	2,736,237	-66,290	-443,695	0	0	-319	-4,489,468	-2,497,194	-2,736,237	66,609	الأول
7,228,937	2,394,619	2,586,006	1,976,632	270,195	75,174	-114,733	15,675	-7,499,132	-2,469,793	-2,471,273	-1,992,307	الإجارة
-308,925	-130,163	139,988	20,974	-35,512	-19,305	-56,228	0	344,437	149,468	-83,760	-20,974	دلالة
882,311	-965,061	95,685	-16,182	1,100	-6,577	-6,639	24,404	-883,411	971,638	-89,046	-8,222	قطر وعمان
280,692	300,134	314,023	-11,874	-4,080	-15,080	0	0	-276,612	-285,054	-314,023	11,874	إنماء
23,412	-3,227	-6,856	3,953	500	0	0	0	-23,912	3,227	6,856	-3,953	زاد
-2,809,983	-640,131	144,973	58,800	856,508	706,250	123,095	38,989	1,953,475	-66,119	-268,068	-97,789	الطبية
3,029,330	1,083,326	-1,205,770	-36,208	-2,648,203	-1,227,202	115,244	-183,829	-381,127	143,876	1,090,526	220,037	السلام
4,607,578	2,674,231	2,605,817	1,629,324	-78,703	-181,075	-30,556	0	-4,528,875	-2,493,156	-2,575,261	-1,629,324	بلدنا
1,715,737	1,549,064	569,045	472,864	-1,000	-1,000	0	0	-1,714,737	-1,548,064	-569,045	-472,864	الرعاية
-11,571	0	0	0	0	0	0	0	11,571	0	0	0	السينما
-1,220,658	-633,664	-535,603	-9,280	-155,511	-163,400	-18,968	0	1,376,169	797,064	554,571	9,280	وقود
2,595,332	1,317,790	474,713	-121,714	174,476	142,315	141,044	38,000	-2,769,808	-1,460,105	-615,757	83,714	ودام
480,409	-16,637	-309,549	551	36,257	32,257	8,736	11,107	-516,666	-15,620	300,813	-11,658	المناعي
-83,158	-74,806	-71,512	6,126	-910	-127	500	0	84,068	74,933	71,012	-6,126	الميرة
276,995	600,536	1,140,993	339,829	-6,990	-1,160	-1,160	0	-270,005	-599,376	-1,139,833	-339,829	ميرة
731,105	444,611	351,324	13,002	-311,342	-123,000	-123,000	0	-419,763	-321,611	-228,324	-13,002	التحويلية

10-Mar												اسم الشركة
الأجانب				دول مجلس التعاون				القطريين				
التغير لآخر 20 جلسة	التغير لآخر 10 جلسات	التغير لآخر 5 جلسات	التغير اليومي	التغير لآخر 20 جلسة	التغير لآخر 10 جلسات	التغير لآخر 5 جلسات	التغير اليومي	التغير لآخر 20 جلسة	التغير لآخر 10 جلسات	التغير لآخر 5 جلسات	التغير اليومي	
784,426	339,520	-103,815	17,413	-277,766	29,234	-1,850	0	-506,660	-368,754	105,665	-17,413	الإسمنت
-7,162,724	-2,076,388	-1,689,860	-313,385	384,038	101,841	-16,885	50,111	6,778,686	1,974,547	1,706,745	263,274	صناعات
616,892	754,352	1,130,607	-288,205	-13,137	-61,135	-47,770	37,000	-603,755	-693,217	-1,082,837	251,205	المستثمرين
-1,999,254	-1,567,827	-415,879	298,392	78,110	76,110	51,000	50,000	1,921,144	1,491,717	364,879	-348,392	كهرباء وماء
7,176,907	2,254,768	738,553	11,844	187,142	48,921	-56,239	0	-7,364,049	-2,303,689	-682,314	-11,844	أعمال
-2,722,767	103,313	-1,089,596	-346,731	-284,305	-60,211	1,000	3,000	3,007,072	-43,102	1,088,596	343,731	الخليج د
42,889,977	21,297,919	14,459,885	2,138,553	-432,035	-437,796	-46,183	-16,997	-42,457,942	-20,860,123	-14,413,702	-2,121,556	مسعيد
636,542	722,930	56,944	79,940	250,000	0	0	0	-886,542	-722,930	-56,944	-79,940	إستثمار
513,744	480,122	-1,401,965	719,354	-168,245	68,296	9,650	0	-345,499	-548,418	1,392,315	-719,354	قامكو
-3,502,828	939,680	228,465	11,171	-496,320	-500,000	-491,831	0	3,999,148	-439,680	263,366	-11,171	قطر ت
166,061	14,753	-42,607	-15,000	312,930	1,423	0	0	-478,991	-16,176	42,607	15,000	الدوحة ت
-90,498	-130,327	-131,040	-12,734	-45,516	7,868	7,668	1,375	136,014	122,459	123,372	11,359	العامة
388,796	562,029	216,139	32,581	-16,263	51,435	51,435	37,024	-372,533	-613,464	-267,574	-69,605	التكافلي
189,129	121,027	64,025	19,382	35,000	30,000	30,000	0	-224,129	-151,027	-94,025	-19,382	الإسلامية ت
27,999	23,977	39,828	13,029	0	0	0	-26,284	-27,999	-23,977	-39,828	13,255	بيمة
-2,067,735	-413,560	-110,948	275,387	0	0	-9,419	0	2,067,735	413,560	120,367	-275,387	QLMI
2,938,182	2,590,453	2,279,692	400,967	-194,000	0	0	0	-2,744,182	-2,590,453	-2,279,692	-400,967	المتحدة
3,610,326	2,133,633	-1,132,912	-93,327	-46,399	-4,619	-5,362	-18,729	-3,563,927	-2,129,014	1,138,274	112,056	بروة
-1,740,835	-1,556,492	-1,795,425	-959,383	575,509	77,695	-39,000	-40,000	1,165,326	1,478,797	1,834,425	999,383	إزدان
-7,008,065	-3,088,098	-5,120,500	-1,577,046	-410,243	-214,591	-3,000	0	7,418,308	3,302,689	5,123,500	1,577,046	مزايا
-544,711	1,354,221	1,267,937	1,417,952	-330,841	-185,715	0	0	875,552	-1,168,506	-1,267,937	-1,417,952	Ooredoo
-8,515,465	-2,064,557	-2,258,461	-692,910	417,863	384,406	0	0	8,097,602	1,680,151	2,258,461	692,910	فودافون
1,365,354	414,165	18,351	38,350	-456,700	-31,050	-11,456	0	-908,654	-383,115	-6,895	-38,350	الملاحة
2,920,864	251,008	383,892	148,186	-48,694	215	0	0	-2,872,170	-251,223	-383,892	-148,186	مخازن
20,860,101	126,724	-1,044,261	176,391	-800,855	-231,457	-81,897	0	-20,059,246	104,733	1,126,158	-176,391	ناقلات

قيم التداول حسب الجنسية للجلسة الماضية

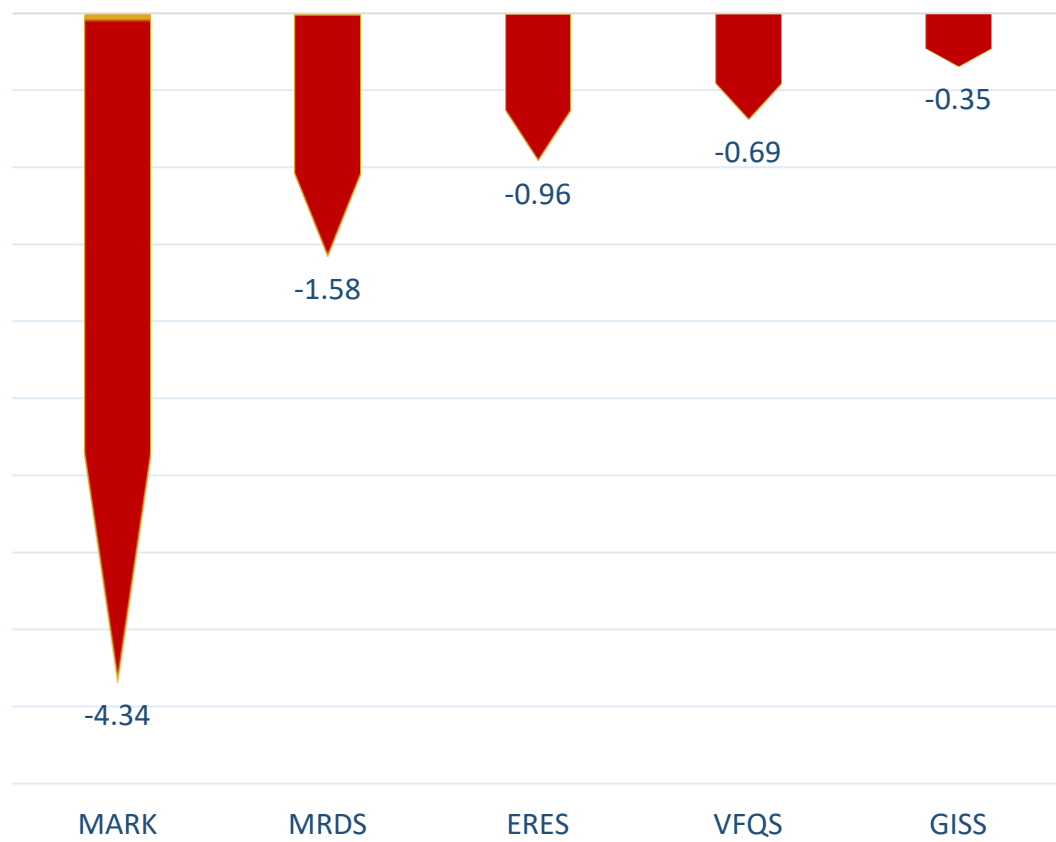
الجنسية	قيم الشراء	قيم البيع	الفرق
قطريون	260.24	283.59	-23.35
خليجيون	28.07	16.38	11.69
عرب	34.75	37.81	-3.06
أجانب	43.58	28.87	14.71
المجموع	366.65	366.65	0.00

القيمة بالمليون ريال

نسب التداول حسب الجنسية للجلسة الماضية

الجنسية	نسبة الشراء	نسبة البيع	الفرق
قطريون	70.98%	77.35%	-6.37%
خليجيون	7.66%	4.47%	3.19%
عرب	9.48%	10.31%	-0.84%
أجانب	11.89%	7.87%	4.01%

أكثر 5 شركات بيعاً (بالصافي) من الأجانب لآخر جلسة



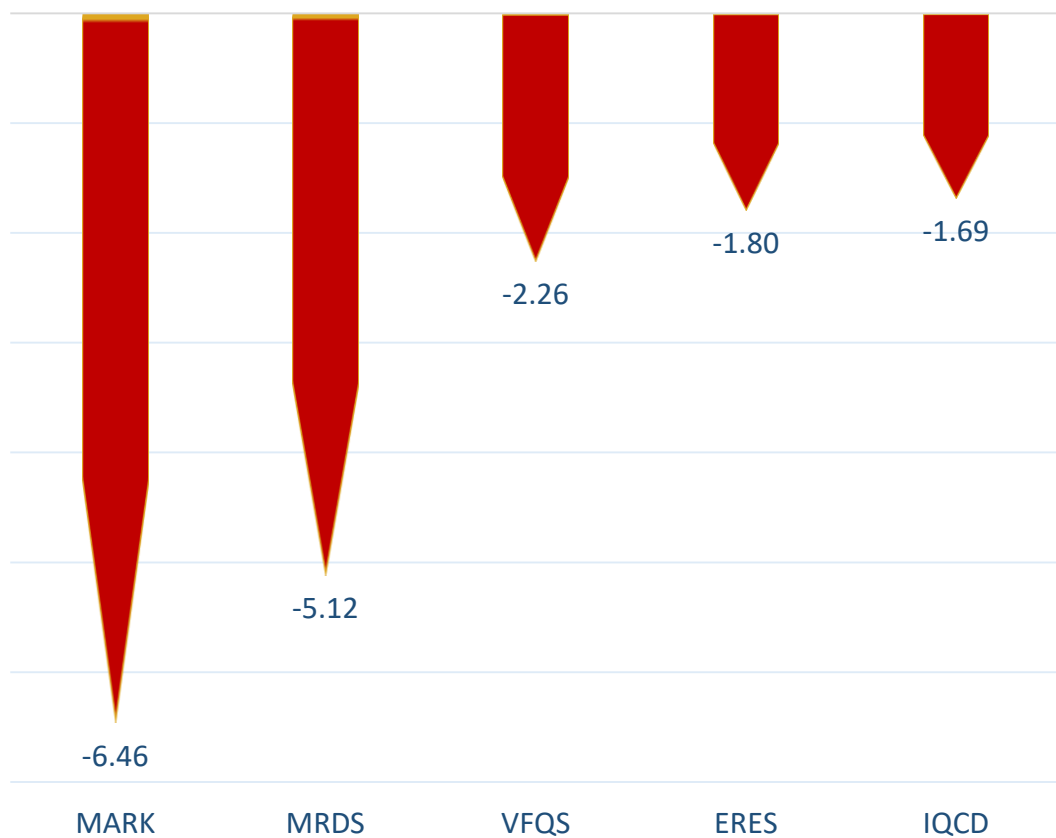
بالمليون سهم

أكثر 5 شركات شراءً (بالصافي) من الأجانب لآخر جلسة



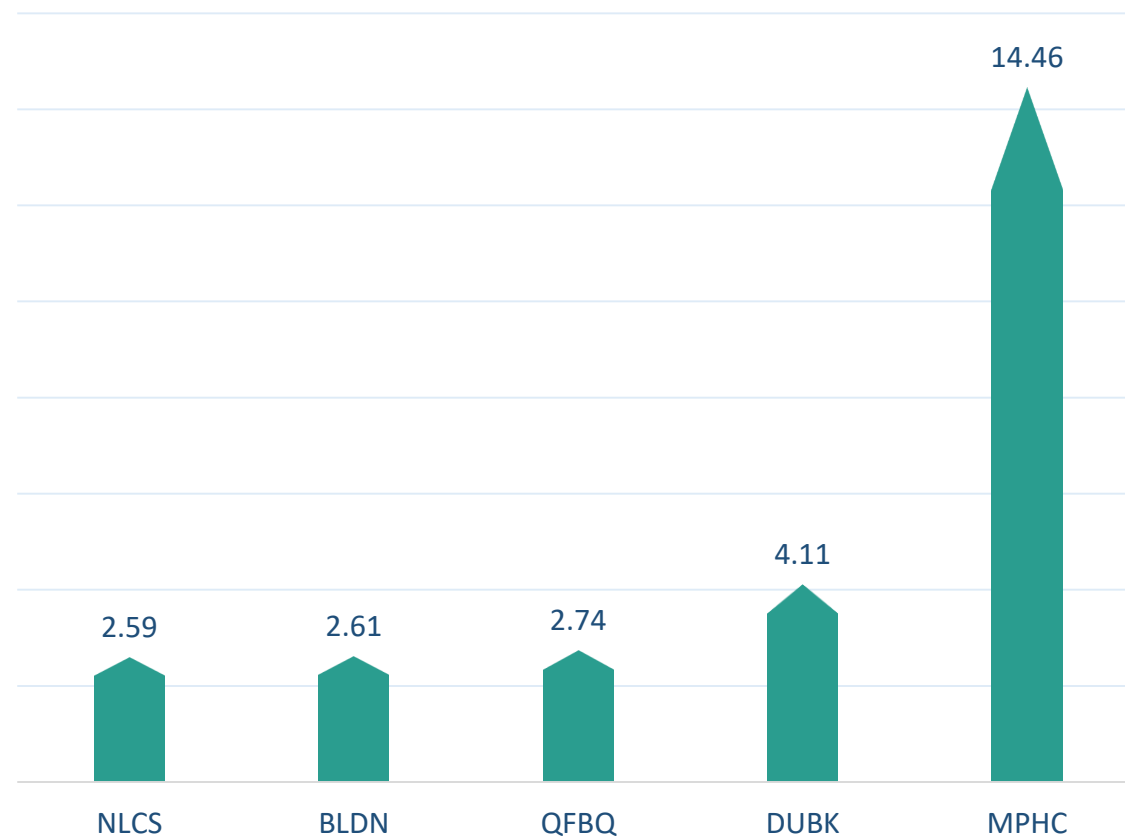
بالمليون سهم

أكثر 5 شركات بيعاً (بالصافي) من الأجانب لآخر 5 جلسات



بالمليون سهم

أكثر 5 شركات شراءً (بالصافي) من الأجانب لآخر 5 جلسات



بالمليون سهم

تعريفات

- الأرقام تمثل التغير بعدد الأسهم.
- التغير اليومي : صافي التغير بين جلستي تداول 10 و 7 مارس.
- التغير لآخر 5 جلسات: مجموع صافي التغير اليومي لآخر 5 جلسات.
- التغير لآخر 10 جلسة: مجموع صافي التغير اليومي لآخر 10 جلسة.
- التغير لآخر 20 جلسة: مجموع صافي التغير اليومي لآخر 20 جلسة.

DISCLAIMER:

The information contained was obtained from various public sources believed to be reliable, but we do not guarantee its accuracy. Wasata Financial Securities makes no representations or warranties (express or implied) regarding the data and information provided and Wasata Financial Securities does not represent that the information content of this document is complete, or free from any error, not misleading, or fit for any particular purpose. This report document provides general information only. Neither the information nor any opinion expressed constitutes an offer or an invitation to make an offer, to buy or sell any securities or other investment products related to such securities or investments.

This report document contained is subject to change without prior notice. Wasata assumes no responsibility to update the information in this report document.



إعداد: دائرة المشورة بشأن الأوراق المالية


وساطة
WASATA
للأوراق المالية
FINANCIAL SECURITIES

+974 44498880

ramzi.qasmieh@Wasata.qa