



التقرير اليومي لصافي التغير في نسب الملكية

جلسة 11 مارس 2024

11-Mar				دول مجلس التعاون				القطريين				اسم الشركة
الأجانب												
التغير لآخر 20 جلسة	التغير لآخر 10 جلسات	التغير لآخر 5 جلسات	التغير اليومي	التغير لآخر 20 جلسة	التغير لآخر 10 جلسات	التغير لآخر 5 جلسات	التغير اليومي	التغير لآخر 20 جلسة	التغير لآخر 10 جلسات	التغير لآخر 5 جلسات	التغير اليومي	
6,288,994	2,452,991	69,581	244,083	-36,053	-39,134	60,046	-100,300	-6,252,941	-2,413,857	-129,627	-143,783	QNBK
2,477,930	51,926	-1,181,288	-185,501	-137,495	64,536	70,526	-250	-2,340,435	-116,462	1,110,762	185,751	المصرف
4,761,884	3,408,295	2,050,423	628,797	65,397	105,236	-9,000	0	-4,827,281	-3,513,531	-2,041,423	-628,797	التجاري
398,797	1,903,662	3,807,356	1,626,840	66,909	115,150	126,909	30,314	-465,706	-2,018,812	-3,934,265	-1,657,154	الدوحة ب
15,356	19,681	8,770	-2,995	0	0	0	0	-15,356	-19,681	-8,770	2,995	الأهلي
-838,345	-1,244,418	-945,454	18,088	-53,550	-12,940	-2,200	0	891,895	1,257,358	947,654	-18,088	الدولي
-13,575,424	-9,423,636	-8,029,343	-1,951,246	-109,114	148,947	142,618	-2,148	13,684,538	9,274,689	7,886,725	1,953,394	الريان
16,075,953	12,942,843	2,816,615	338,864	-10,787	-17,180	-14,943	-10,000	-16,065,166	-12,925,663	-2,801,672	-328,864	دخان
4,814,305	2,726,301	1,781,761	-83,289	-438,695	0	0	0	-4,375,610	-2,726,301	-1,781,761	83,289	الأول
7,459,426	2,248,870	3,376,783	623,802	292,024	-89,029	-17,304	16,829	-7,751,450	-2,159,841	-3,359,479	-640,631	الإجارة
-214,281	-203,021	33,812	-19,273	-35,512	-19,305	0	0	249,793	222,326	-33,812	19,273	دلالة
742,191	-1,073,212	387,558	-130,120	1,100	-6,577	-6,639	0	-743,291	1,079,789	-380,919	130,120	قطر وعمان
285,132	218,928	262,781	15,249	-4,080	0	0	0	-281,052	-218,928	-262,781	-15,249	إنماء
18,480	-3,327	-7,662	1,194	500	0	0	0	-18,980	3,327	7,662	-1,194	زاد
-2,528,068	-1,123,663	-135,870	-111,992	827,528	763,111	74,520	-5,296	1,700,540	360,552	61,350	117,288	الطبية
3,322,699	1,088,129	-1,756,909	370,644	-2,780,909	-1,391,257	-33,262	-148,506	-541,790	303,128	1,790,171	-222,138	السلام
6,055,490	4,449,999	4,607,611	1,299,453	-71,703	-85,075	16,000	6,000	-5,983,787	-4,364,924	-4,623,611	-1,305,453	بلدنا
1,834,291	1,622,961	787,074	125,412	-1,000	-1,000	0	0	-1,833,291	-1,621,961	-787,074	-125,412	الرعاية
-11,571	0	0	0	0	0	0	0	11,571	0	0	0	السينما
-1,054,787	-653,521	-436,378	87,176	-155,511	-163,400	-2,000	0	1,210,298	816,921	438,378	-87,176	وقود
2,686,354	939,155	668,341	22,494	137,476	98,786	104,894	-37,000	-2,823,830	-1,037,941	-773,235	14,506	ودام
399,293	-44,389	-179,821	-9,106	33,907	29,907	6,386	-2,350	-433,200	14,482	173,435	11,456	المناعي
-87,487	-76,119	-90,408	-1,279	-910	-127	500	0	88,397	76,246	89,908	1,279	الميرة
474,426	806,992	908,776	226,082	-6,990	-6,973	-1,160	0	-467,436	-800,019	-907,616	-226,082	ميزة
818,327	398,816	30,670	12,155	-311,342	-123,000	-123,000	0	-506,985	-275,816	92,330	-12,155	التحويلية

11-Mar												
الأجانب				دول مجلس التعاون				القطريين				اسم الشركة
التغير لآخر 20 جلسة	التغير لآخر 10 جلسات	التغير لآخر 5 جلسات	التغير اليومي	التغير لآخر 20 جلسة	التغير لآخر 10 جلسات	التغير لآخر 5 جلسات	التغير اليومي	التغير لآخر 20 جلسة	التغير لآخر 10 جلسات	التغير لآخر 5 جلسات	التغير اليومي	
783,632	436,422	-61,167	32,832	-275,766	29,234	-1,850	0	-507,866	-465,656	63,017	-32,832	الإسمنت
-7,088,966	-2,671,550	-2,205,888	-493,635	356,213	94,936	55,391	-3,066	6,732,753	2,576,614	2,150,497	496,701	صناعات
-370,846	442,396	782,993	-124,428	-20,167	-90,365	64,000	-8,230	391,013	-352,031	-846,993	132,658	المستثمرين
-1,807,882	-1,423,477	-203,317	99,920	78,110	76,110	51,000	0	1,729,772	1,347,367	152,317	-99,920	كهرباء وماء
7,051,367	2,359,424	1,071,892	64,260	178,742	48,921	-56,239	0	-7,230,109	-2,408,345	-1,015,653	-64,260	أعمال
-1,689,184	-2,142,852	430,044	832,186	-304,305	-16,211	-19,000	-20,000	1,993,489	2,159,063	-411,044	-812,186	الخليج د
41,620,753	30,746,005	9,824,695	-126,885	-432,035	-545,799	-52,288	0	-41,188,718	-30,200,206	-9,772,407	126,885	مسعيد
1,257,906	-208,698	69,841	142,586	252,372	2,372	2,372	2,372	-1,510,278	206,326	-72,213	-144,958	إستثمار
-225,918	-2,125,899	-1,277,826	-641,975	-140,545	82,296	-71,840	10,000	366,463	2,043,603	1,349,666	631,975	قامكو
-2,906,141	864,246	307,501	78,414	-496,320	-514,321	-511,831	0	3,402,461	-349,925	204,330	-78,414	قطرت
166,761	-60,828	-36,507	6,100	279,155	1,423	0	0	-445,916	59,405	36,507	-6,100	الدوحة ت
-114,269	-175,677	-149,483	-45,350	-29,278	7,868	4,418	0	143,547	167,809	145,065	45,350	العامة
346,918	587,457	253,588	-2,165	-16,263	51,435	12,024	0	-330,655	-638,892	-265,612	2,165	التكافلي
206,960	142,145	76,798	16,291	35,000	30,000	30,000	0	-241,960	-172,145	-106,798	-16,291	الإسلامية ت
29,126	25,351	-4,665	2,026	0	0	0	0	-29,126	-25,351	4,665	-2,026	بيمة
-2,065,998	-383,300	57,989	2,237	0	0	-9,419	0	2,065,998	383,300	-48,570	-2,237	QLMI
4,102,585	2,455,333	3,259,906	750,259	-199,000	-33,000	0	0	-3,903,585	-2,422,333	-3,259,906	-750,259	المتحدة
3,906,784	2,362,541	-27,562	396,055	-46,399	-11,610	-23,963	0	-3,860,385	-2,350,931	51,525	-396,055	بروة
-1,538,640	-1,158,649	-1,029,063	150,124	86,829	77,695	0	0	1,451,811	1,080,954	1,029,063	-150,124	إزدان
-6,485,105	-3,017,269	-5,271,446	315,659	-406,788	-348,177	7,000	0	6,891,893	3,365,446	5,264,446	-315,659	مزايا
223,515	2,209,773	2,275,172	776,028	-335,841	-175,715	0	0	112,326	-2,034,058	-2,275,172	-776,028	Ooredoo
-7,721,685	-1,423,612	-398,519	101,043	417,863	311,050	0	0	7,303,822	1,112,562	398,519	-101,043	فودافون
1,610,992	266,268	58,845	-52,960	-456,700	-31,550	950	0	-1,154,292	-234,718	-59,795	52,960	الملاحة
2,948,392	420,048	671,732	173,350	-48,692	215	0	0	-2,899,700	-420,263	-671,732	-173,350	مخازن
19,596,764	308,441	-42,526	295,366	-800,455	-182,975	-81,497	400	-18,796,309	-125,466	124,023	-295,766	ناقلات

قيم التداول حسب الجنسية للجلسة الماضية

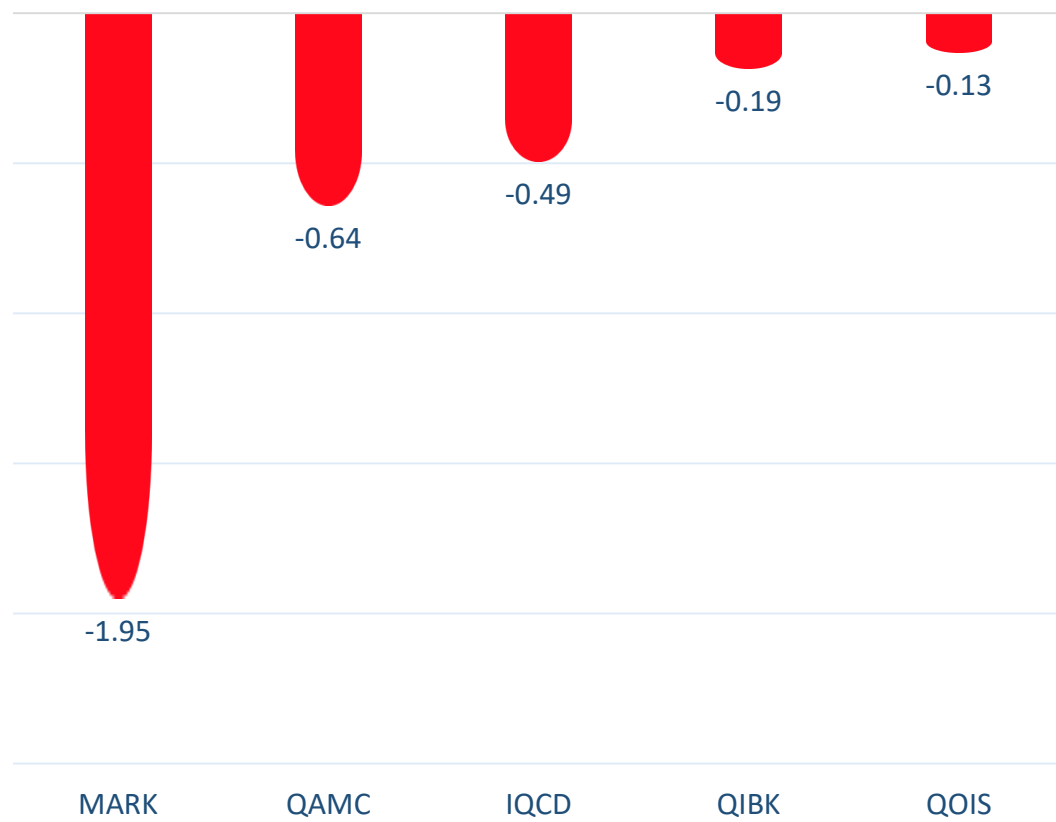
الجنسية	قيم الشراء	قيم البيع	الفرق
قطريون	244.02	259.01	-14.99
خليجيون	18.88	8.58	10.30
عرب	29.85	34.85	-5.00
أجانب	94.68	85.00	9.68
المجموع	387.43	387.43	0.00

القيمة بالمليون ريال

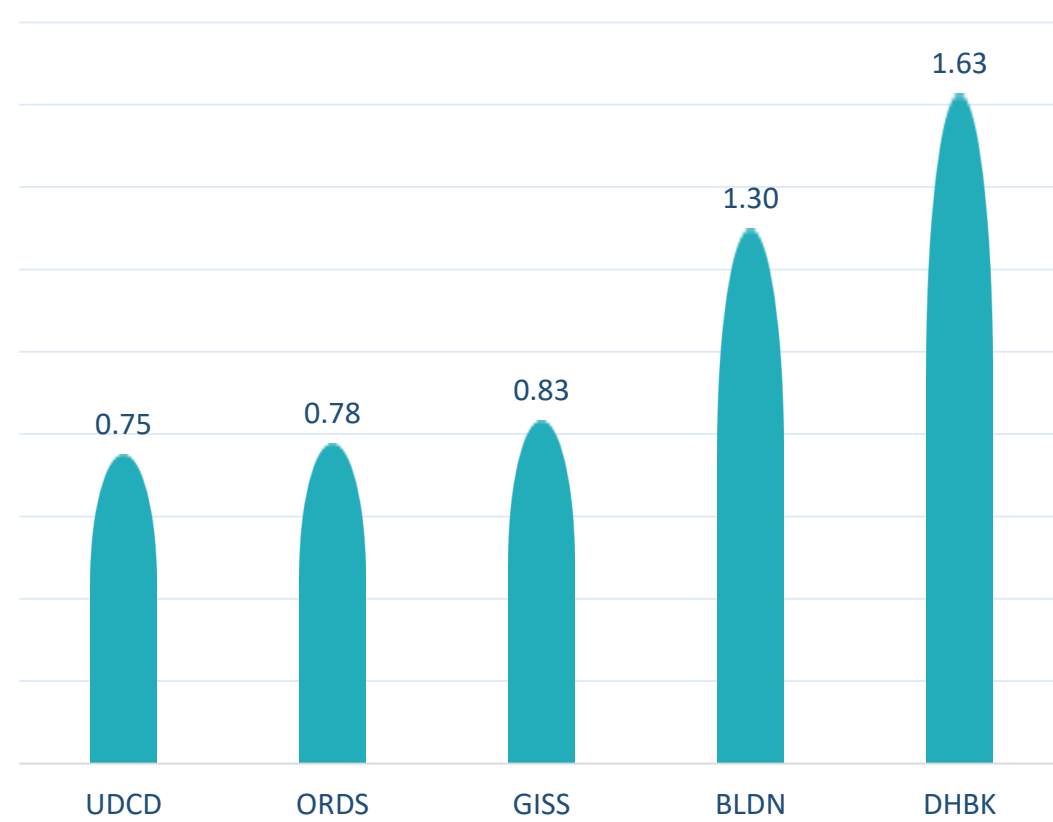
نسب التداول حسب الجنسية للجلسة الماضية

الجنسية	نسبة الشراء	نسبة البيع	الفرق
قطريون	62.98%	66.85%	-3.87%
خليجيون	4.87%	2.22%	2.66%
عرب	7.71%	9.00%	-1.29%
أجانب	24.44%	21.94%	2.50%

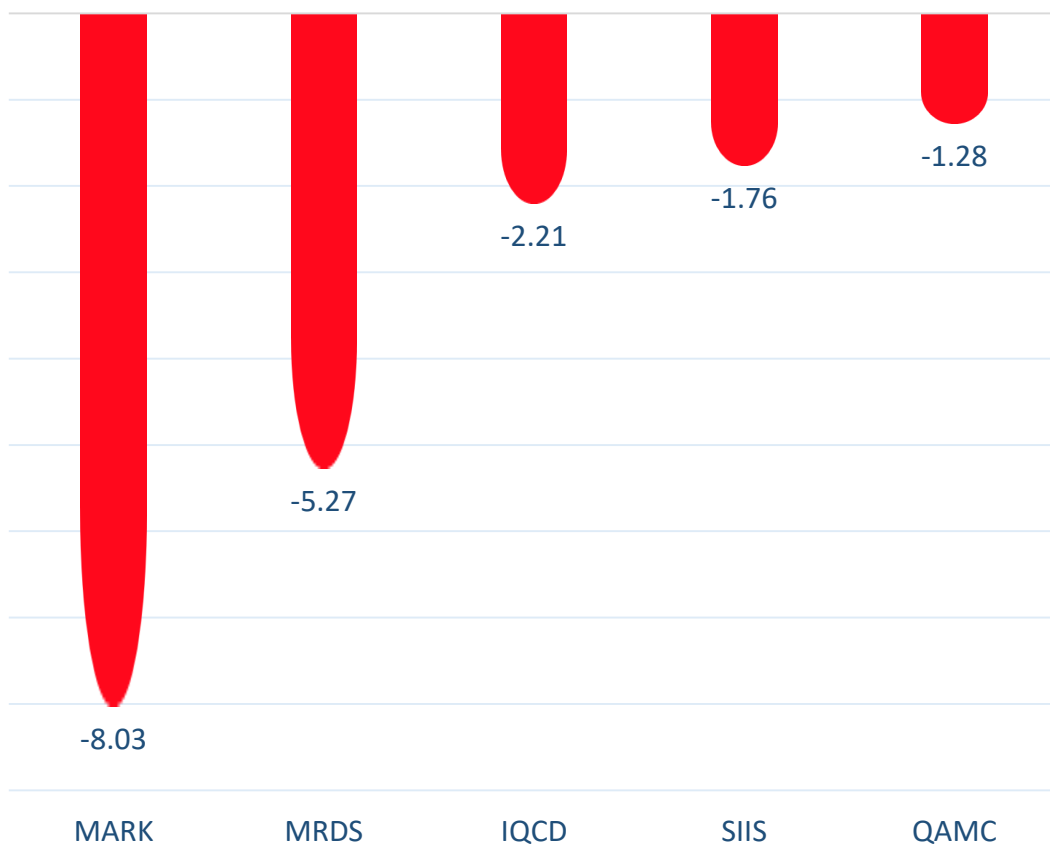
أكثر 5 شركات بيعاً (بالصافي) من الأجانب لآخر جلسة



أكثر 5 شركات شراءً (بالصافي) من الأجانب لآخر جلسة

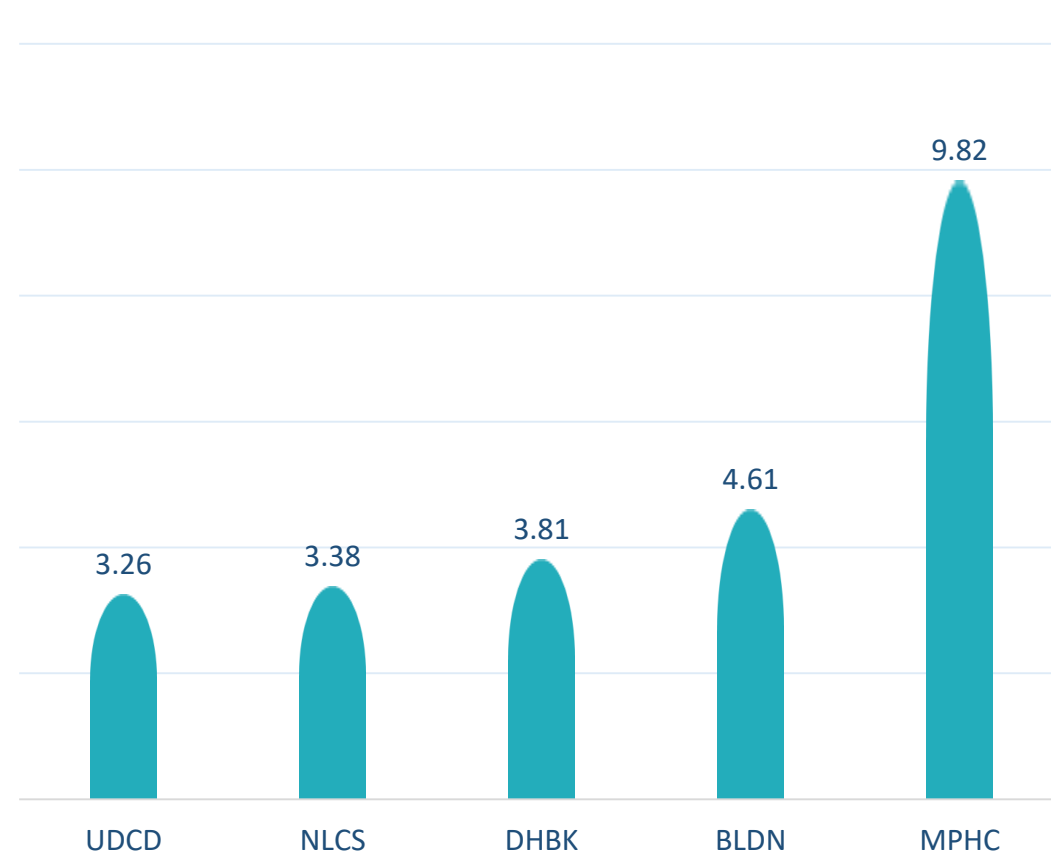


أكثر 5 شركات بيعاً (بالصافي) من الأجانب لآخر 5 جلسات



بالمليون سهم

أكثر 5 شركات شراءً (بالصافي) من الأجانب لآخر 5 جلسات



بالمليون سهم

تعريفات

- الأرقام تمثل التغير بعدد الأسهم.
- التغير اليومي : صافي التغير بين جلستي تداول 11 و 10 مارس.
- التغير لآخر 5 جلسات: مجموع صافي التغير اليومي لآخر 5 جلسات.
- التغير لآخر 10 جلسة: مجموع صافي التغير اليومي لآخر 10 جلسة.
- التغير لآخر 20 جلسة: مجموع صافي التغير اليومي لآخر 20 جلسة.

DISCLAIMER:

The information contained was obtained from various public sources believed to be reliable, but we do not guarantee its accuracy. Wasata Financial Securities makes no representations or warranties (express or implied) regarding the data and information provided and Wasata Financial Securities does not represent that the information content of this document is complete, or free from any error, not misleading, or fit for any particular purpose. This report document provides general information only. Neither the information nor any opinion expressed constitutes an offer or an invitation to make an offer, to buy or sell any securities or other investment products related to such securities or investments.

This report document contained is subject to change without prior notice. Wasata assumes no responsibility to update the information in this report document.



إعداد: دائرة المشورة بشأن الأوراق المالية


وساطة
WASATA
للأوراق المالية
FINANCIAL SECURITIES

+974 44498880

ramzi.qasmieh@Wasata.qa