



التقرير اليومي لصافي التغير في نسب الملكية

جلسة 12 مارس 2024

12-Mar												اسم الشركة
الأجانب				دول مجلس التعاون				القطريين				
التغير لآخر 20 جلسة	التغير لآخر 10 جلسات	التغير لآخر 5 جلسات	التغير اليومي	التغير لآخر 20 جلسة	التغير لآخر 10 جلسات	التغير لآخر 5 جلسات	التغير اليومي	التغير لآخر 20 جلسة	التغير لآخر 10 جلسات	التغير لآخر 5 جلسات	التغير اليومي	
6,166,609	1,932,662	162,818	-196,759	-36,048	60,866	-101,955	0	-6,130,561	-1,993,528	-60,863	196,759	QNBK
2,227,616	-399,287	-1,282,387	-35,254	-134,120	65,525	69,425	0	-2,093,496	333,762	1,212,962	35,254	المصرف
5,748,869	2,818,416	2,041,195	285,519	64,857	105,236	-9,000	0	-5,813,726	-2,923,652	-2,032,195	-285,519	التجاري
819,352	3,208,555	4,187,086	444,180	66,909	115,150	126,909	0	-886,261	-3,323,705	-4,313,995	-444,180	الدوحة ب
7,180	-991	609	-8,176	0	0	0	0	-7,180	991	-609	8,176	الأهلي
-603,184	-1,157,300	150,222	155,059	-53,550	-14,440	-2,200	0	656,734	1,171,740	-148,022	-155,059	الدولي
-13,313,754	-6,267,892	-5,605,258	688,849	-279,017	-102,084	17,030	-142,508	13,592,771	6,369,976	5,588,228	-546,341	الريان
15,746,266	12,248,748	256,876	-164,760	62,205	55,305	57,542	72,485	-15,808,471	-12,304,053	-314,418	92,275	دخان
5,619,113	3,350,489	388,714	712,462	-438,695	-89,877	0	0	-5,180,418	-3,260,612	-388,714	-712,462	الأول
6,017,576	833,507	1,659,091	-1,447,870	382,368	130,904	128,728	75,000	-6,399,944	-964,411	-1,787,819	1,372,870	الإجارة
-157,373	-125,368	214,391	76,500	-35,512	-59,305	0	0	192,885	184,673	-214,391	-76,500	دلالة
1,350,314	150,895	494,460	605,197	-6,506	-6,577	-10,936	0	-1,343,808	-144,318	-483,524	-605,197	قطر وعمان
292,491	247,038	60,143	21,550	-4,080	0	0	0	-288,411	-247,038	-60,143	-21,550	إنماء
13,725	-8,954	-7,376	278	0	0	0	0	-13,725	8,954	7,376	-278	زاد
-2,172,922	-1,804,255	-213,978	-423,015	780,461	664,983	29,096	-64,065	1,392,461	1,139,272	184,882	487,080	الطبية
3,563,442	552,800	-2,019,269	-38,207	-2,597,041	-1,029,394	131,529	183,868	-966,401	476,594	1,887,740	-145,661	السلام
7,197,315	3,497,875	5,636,842	1,253,252	-60,494	-89,946	27,209	11,209	-7,136,821	-3,407,929	-5,664,051	-1,264,461	بلدنا
1,766,543	1,274,925	704,316	-106,887	-1,000	-1,000	0	0	-1,765,543	-1,273,925	-704,316	106,887	الرعاية
-11,571	0	0	0	0	0	0	0	11,571	0	0	0	السينما
-986,615	-473,919	-303,277	42,190	-155,511	-163,400	0	0	1,142,126	637,319	303,277	-42,190	وقود
3,180,710	1,610,984	1,294,712	677,012	137,476	97,564	1,000	0	-3,318,186	-1,708,548	-1,295,712	-677,012	ودام
551,442	-2,537	-62,284	46,416	17,624	13,624	-9,897	-16,283	-569,066	-11,087	72,181	-30,133	المناعي
-75,286	-63,470	-73,978	10,624	-910	-127	0	0	76,196	63,597	73,978	-10,624	الميرة
1,871,250	2,932,266	1,817,687	1,142,660	-5,459	-5,442	371	1,531	-1,865,791	-2,926,824	-1,818,058	-1,144,191	ميزة
854,398	497,907	115,392	32,813	-311,342	-123,000	-127,000	0	-543,056	-374,907	11,608	-32,813	التحويلية

12-Mar												
الأجانب				دول مجلس التعاون				القطريين				اسم الشركة
التغير لآخر 20 جلسة	التغير لآخر 10 جلسات	التغير لآخر 5 جلسات	التغير اليومي	التغير لآخر 20 جلسة	التغير لآخر 10 جلسات	التغير لآخر 5 جلسات	التغير اليومي	التغير لآخر 20 جلسة	التغير لآخر 10 جلسات	التغير لآخر 5 جلسات	التغير اليومي	
1,028,572	561,492	194,922	184,211	-275,766	27,934	-350	0	-752,806	-589,426	-194,572	-184,211	الإسمنت
-6,927,317	-3,022,084	-2,696,957	-684,340	343,384	79,524	51,757	0	6,583,933	2,942,560	2,645,200	684,340	صناعات
89,240	798,576	-1,598,691	-68,824	1,833	34,635	73,109	8,000	-91,073	-833,211	1,525,582	60,824	المستثمرين
-1,148,085	-904,763	396,927	479,502	78,110	71,110	50,000	0	1,069,975	833,653	-446,927	-479,502	كهرباء وماء
7,106,162	2,632,923	1,348,903	58,752	178,742	8,193	0	0	-7,284,904	-2,641,116	-1,348,903	-58,752	أعمال
-3,505,466	-1,999,245	60,324	-688,967	-326,305	-18,211	-20,000	-2,000	3,831,771	2,017,456	-40,324	690,967	الخليج د
39,987,960	31,754,540	11,532,123	4,011,648	-405,035	-439,299	-22,003	26,000	-39,582,925	-31,315,241	-11,510,120	-4,037,648	مسعيد
1,954,700	419,267	1,140,889	689,292	252,372	2,372	2,372	0	-2,207,072	-421,639	-1,143,261	-689,292	إستثمار
2,247,778	79,072	1,919,642	1,690,578	129,455	327,296	291,000	280,000	-2,377,233	-406,368	-2,210,642	-1,970,578	قامكو
-2,847,152	820,098	180,889	-4,956	-496,320	-530,000	-471,831	0	3,343,472	-290,098	290,942	4,956	قطرت
138,461	-65,520	-36,507	0	79,155	1,423	0	0	-217,616	64,097	36,507	0	الدوحة ت
-114,269	-170,677	-149,483	0	-29,278	7,868	4,418	0	143,547	162,809	145,065	0	العامه
397,660	478,364	209,389	72,896	-30,592	37,106	-2,305	-14,329	-367,068	-515,470	-207,084	-58,567	التكافلي
245,444	162,555	131,697	38,515	40,000	35,000	5,000	5,000	-285,444	-197,555	-136,697	-43,515	الإسلامية ت
29,126	25,151	-4,665	0	0	0	0	0	-29,126	-25,151	4,665	0	بيمة
-1,984,119	-283,081	87,494	-230	0	0	-9,419	0	1,984,119	283,081	-78,075	230	QLMI
4,903,871	3,206,556	2,867,013	737,963	0	-33,000	0	0	-4,903,871	-3,173,556	-2,867,013	-737,963	المتحدة
4,598,320	1,646,217	978,837	38,191	-49,619	-31,832	-37,783	0	-4,548,701	-1,614,385	-941,054	-38,191	بروة
-1,888,149	-2,028,642	-1,894,419	-841,169	86,872	221,411	-40,000	0	1,801,277	1,807,231	1,934,419	841,169	إزدان
-6,374,583	-3,585,632	-2,872,752	354,207	-427,488	-163,251	0	0	6,802,071	3,748,883	2,872,752	-354,207	مزايا
765,325	2,741,429	3,012,268	452,253	-335,841	-135,935	0	0	-429,484	-2,605,494	-3,012,268	-452,253	Ooredoo
-6,050,987	478,659	569,683	461,674	349,768	259,430	-30,000	-30,000	5,701,219	-738,089	-539,683	-431,674	فودافون
1,529,721	-231,074	278,548	102,440	-456,700	-31,550	500	0	-1,073,021	262,624	-279,048	-102,440	الملاحة
1,906,213	-581,849	-588,665	-1,024,931	-48,692	215	0	0	-1,857,521	581,634	588,665	1,024,931	مخازن
5,322,600	-2,143,680	-991,733	-1,644,043	-639,418	-233,821	-145,651	-76,452	-4,683,182	2,377,501	1,137,384	1,720,495	ناقلات

قيم التداول حسب الجنسية للجلسة الماضية

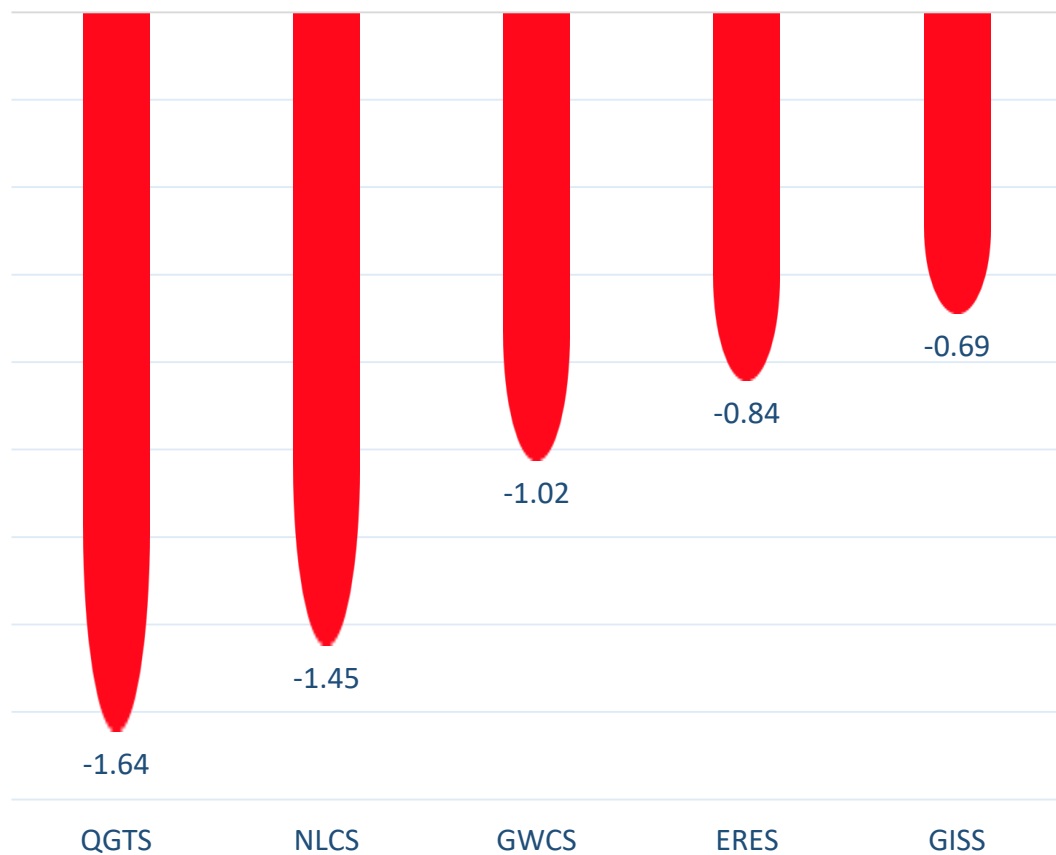
الجنسية	قيم الشراء	قيم البيع	الفرق
قطريون	255.97	271.45	-15.48
خليجيون	9.30	17.07	-7.77
عرب	35.98	33.31	2.67
أجانب	82.87	62.30	20.58
المجموع	384.13	384.13	0.00

القيمة بالمليون ريال

نسب التداول حسب الجنسية للجلسة الماضية

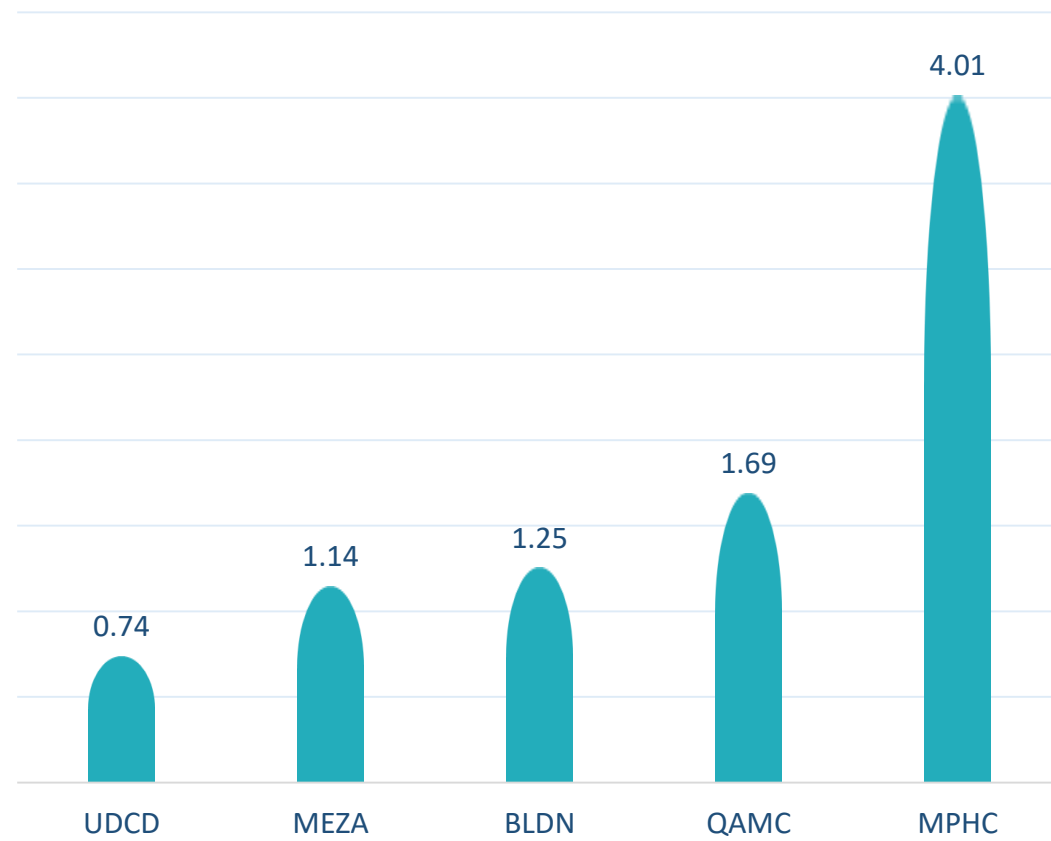
الجنسية	نسبة الشراء	نسبة البيع	الفرق
قطريون	66.64%	70.67%	-4.03%
خليجيون	2.42%	4.44%	-2.02%
عرب	9.37%	8.67%	0.70%
أجانب	21.57%	16.22%	5.36%

أكثر 5 شركات بيعاً (بالصافي) من الأجانب لآخر جلسة



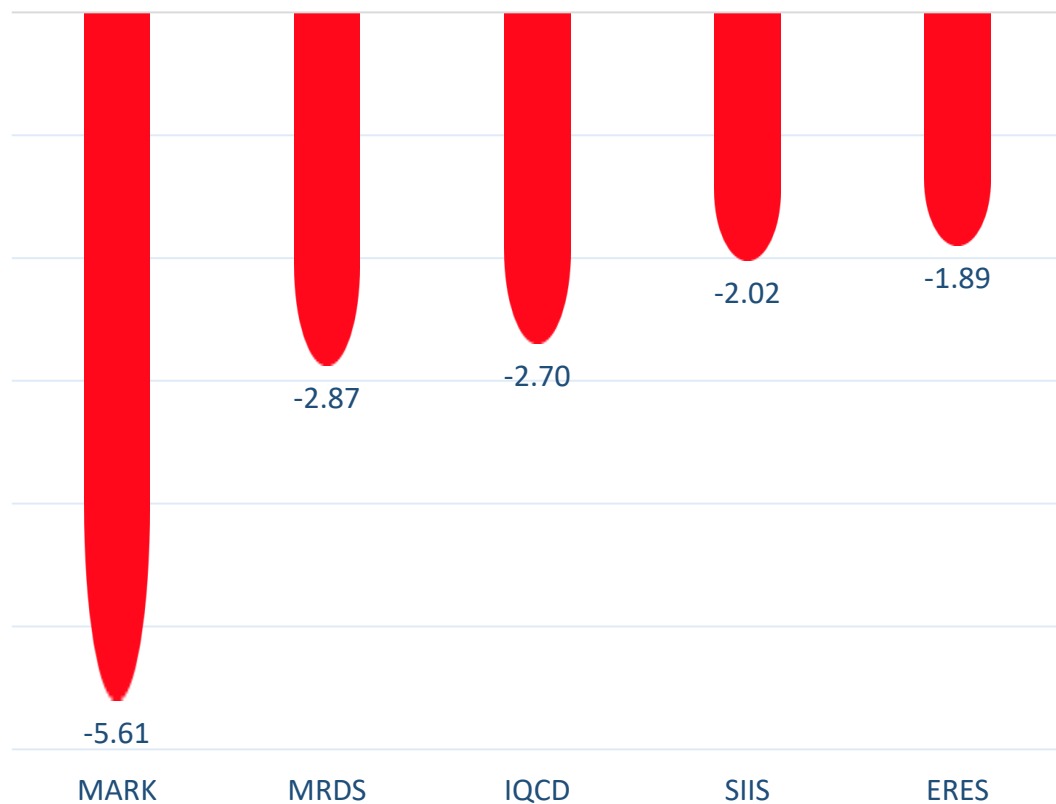
بالمليون سهم

أكثر 5 شركات شراءً (بالصافي) من الأجانب لآخر جلسة



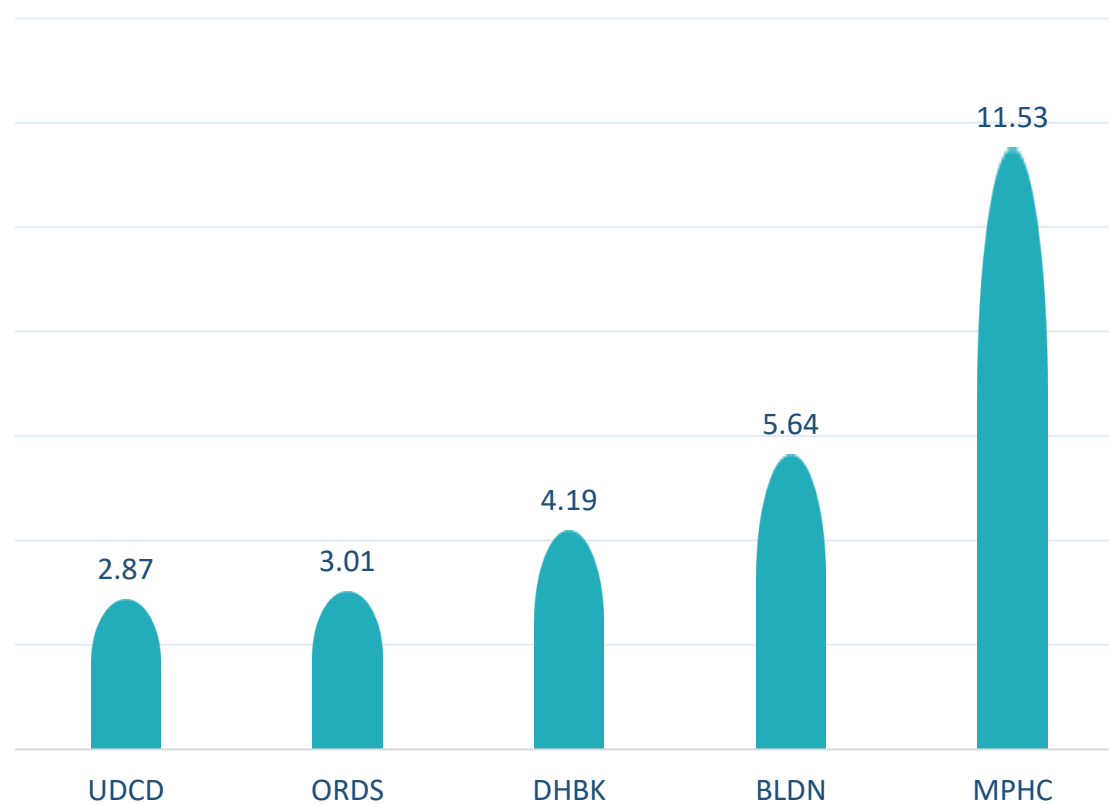
بالمليون سهم

أكثر 5 شركات بيعاً (بالصافي) من الأجانب لآخر 5 جلسات



بالمليون سهم

أكثر 5 شركات شراءً (بالصافي) من الأجانب لآخر 5 جلسات



بالمليون سهم

تعريفات

- الأرقام تمثل التغير بعدد الأسهم.
- التغير اليومي : صافي التغير بين جلستي تداول 12 و 11 مارس.
- التغير لآخر 5 جلسات: مجموع صافي التغير اليومي لآخر 5 جلسات.
- التغير لآخر 10 جلسة: مجموع صافي التغير اليومي لآخر 10 جلسة.
- التغير لآخر 20 جلسة: مجموع صافي التغير اليومي لآخر 20 جلسة.

DISCLAIMER:

The information contained was obtained from various public sources believed to be reliable, but we do not guarantee its accuracy. Wasata Financial Securities makes no representations or warranties (express or implied) regarding the data and information provided and Wasata Financial Securities does not represent that the information content of this document is complete, or free from any error, not misleading, or fit for any particular purpose. This report document provides general information only. Neither the information nor any opinion expressed constitutes an offer or an invitation to make an offer, to buy or sell any securities or other investment products related to such securities or investments.

This report document contained is subject to change without prior notice. Wasata assumes no responsibility to update the information in this report document.



إعداد: دائرة المشورة بشأن الأوراق المالية


للأوراق المالية
FINANCIAL SECURITIES

+974 44498880

ramzi.qasmieh@Wasata.qa