



التقرير اليومي لصافي التغير في نسب الملكية

جلسة 13 مارس 2024

13-Mar												
الأجانب				دول مجلس التعاون				القطريين				اسم الشركة
التغير لآخر 20 جلسة	التغير لآخر 10 جلسات	التغير لآخر 5 جلسات	التغير اليومي	التغير لآخر 20 جلسة	التغير لآخر 10 جلسات	التغير لآخر 5 جلسات	التغير اليومي	التغير لآخر 20 جلسة	التغير لآخر 10 جلسات	التغير لآخر 5 جلسات	التغير اليومي	
4,729,469	920,918	710,853	-426,929	73,953	149,265	-13,556	88,399	-4,803,422	-1,070,183	-697,297	338,530	QNBK
1,665,627	-385,761	-357,980	274,960	-79,031	73,775	53,359	3,750	-1,586,596	311,986	304,621	-278,710	المصرف
6,329,108	1,970,220	1,501,765	-617,600	87,675	93,236	-12,000	-12,000	-6,416,783	-2,063,456	-1,489,765	629,600	التجاري
-427,906	2,376,597	3,084,766	-933,030	57,448	196,909	196,909	70,000	370,458	-2,573,506	-3,281,675	863,030	الدوحة ب
17,561	18,734	10,990	10,381	0	0	0	0	-17,561	-18,734	-10,990	-10,381	الأهلي
-404,353	-623,030	313,035	249,141	-51,990	-14,940	0	0	456,343	637,970	-313,035	-249,141	الدولي
-16,307,658	-10,223,884	-8,811,136	-2,528,686	-131,826	6,094	129,504	87,560	16,439,484	10,217,790	8,681,632	2,441,126	الريان
15,748,100	10,257,052	251,240	437,276	59,841	56,567	55,178	-2,364	-15,807,941	-10,313,619	-306,418	-434,912	دخان
5,873,843	3,279,454	844,187	318,641	-438,695	0	-319	0	-5,435,148	-3,279,454	-843,868	-318,641	الأول
4,124,964	-535,663	46,554	-1,560,670	319,118	-75,545	79,723	-63,250	-4,444,082	611,208	-126,277	1,623,920	الإجارة
-75,034	-35,814	261,894	44,307	-35,512	-123,407	0	0	110,546	159,221	-261,894	-44,307	دلالة
1,307,474	729,647	561,377	20,242	-6,577	-6,639	-10,936	0	-1,300,897	-723,008	-550,441	-20,242	قطر وعمان
354,167	368,546	63,691	51,276	-4,080	0	0	0	-350,087	-368,546	-63,691	-51,276	إنماء
18,476	-1,571	-3,592	2,509	0	0	0	0	-18,476	1,571	3,592	-2,509	زاد
-1,354,358	550,921	337,728	926,045	758,172	149,639	-15,542	-22,289	596,186	-700,560	-322,186	-903,756	الطبية
2,024,674	-1,268,363	-1,026,995	-1,486,208	-2,549,466	75,606	-72,399	0	524,792	1,192,757	1,099,394	1,486,208	السلام
8,187,775	5,305,752	5,341,412	593,678	-61,167	-80,347	17,209	0	-8,126,608	-5,225,405	-5,358,621	-593,678	بلدنا
2,282,290	1,669,292	1,020,006	381,789	-1,000	-1,000	0	0	-2,281,290	-1,668,292	-1,020,006	-381,789	الرعاية
-12,044	-473	-473	-473	0	0	0	0	12,044	473	473	473	السينما
-829,151	-577,097	310,347	69,703	-174,637	-164,385	0	0	1,003,788	741,482	-310,347	-69,703	وقود
3,782,998	1,611,729	1,619,782	400,729	137,476	104,044	1,000	0	-3,920,474	-1,715,773	-1,620,782	-400,729	ودام
536,376	-137,698	50,391	-12,980	17,624	11,274	-2,397	0	-554,000	126,424	-47,994	12,980	المناعي
-65,572	-58,714	54,514	8,180	-910	500	0	0	66,482	58,214	-54,514	-8,180	الميرة
3,748,408	4,874,151	3,708,508	1,921,738	-1,610	-6,242	-429	-800	-3,746,798	-4,867,909	-3,708,079	-1,920,938	ميزة
683,182	424,676	97,468	-65,280	-311,342	-123,000	-130,000	0	-371,840	-301,676	32,532	65,280	التحويلية

13-Mar				دول مجلس التعاون				القطريين				اسم الشركة
الأجانب												
التغير لآخر 20 جلسة	التغير لآخر 10 جلسات	التغير لآخر 5 جلسات	التغير اليومي	التغير لآخر 20 جلسة	التغير لآخر 10 جلسات	التغير لآخر 5 جلسات	التغير اليومي	التغير لآخر 20 جلسة	التغير لآخر 10 جلسات	التغير لآخر 5 جلسات	التغير اليومي	
1,234,110	729,892	405,962	195,398	-274,256	29,444	1,160	1,510	-959,854	-759,336	-407,122	-196,908	الإسمنت
-7,719,528	-3,710,231	-2,582,090	-888,741	365,949	74,540	75,110	22,565	7,353,579	3,635,691	2,506,980	866,176	صناعات
188,149	359,455	-1,221,456	-345,434	1,833	-67,500	78,770	0	-189,982	-291,955	1,142,686	345,434	المستثمرين
-1,122,520	-907,342	567,415	-101,576	78,350	51,240	50,240	240	1,044,170	856,102	-617,655	101,336	كهرباء وماء
6,929,275	2,371,531	366,244	-69,779	166,293	25,588	0	0	-7,095,568	-2,397,119	-366,244	69,779	أعمال
-5,302,921	-2,477,375	-26,314	-617,701	-378,796	-19,500	-37,239	-1,000	5,681,717	2,496,875	63,553	618,701	الخليج د
38,266,017	32,936,982	11,114,734	2,416,287	-743,185	-639,854	-354,503	-332,500	-37,522,832	-32,297,128	-10,760,231	-2,083,787	مسعيد
2,644,207	387,574	1,486,001	71,737	252,372	2,372	2,372	0	-2,896,579	-389,946	-1,488,373	-71,737	إستثمار
2,397,566	-121,450	2,049,864	445,716	138,505	395,590	320,000	30,000	-2,536,071	-274,140	-2,369,864	-475,716	قامكو
-2,543,667	824,775	283,904	30,710	-495,541	-497,372	-17,691	4,459	3,039,208	-327,403	-266,213	-35,169	قطرت
143,992	-65,521	-37,008	-1	79,155	1,423	0	0	-223,147	64,098	37,008	1	الدوحة ت
-113,169	-169,477	-118,484	0	-29,378	7,668	5,418	1,000	142,547	161,809	113,066	-1,000	العامة
788,240	571,207	458,619	379,037	-30,674	37,024	-2,387	-82	-757,566	-608,231	-456,232	-378,955	التكافلي
261,306	145,849	135,425	16,831	40,000	35,000	5,000	0	-301,306	-180,849	-140,425	-16,831	الإسلامية ت
30,126	25,891	-4,715	1,000	0	0	0	0	-30,126	-25,891	4,715	-1,000	بيمة
-1,390,750	-316,377	213,017	-32,009	0	0	-9,419	0	1,390,750	316,377	-203,598	32,009	QLMI
12,164,152	10,542,259	9,251,440	7,021,122	11,870	-21,130	11,870	11,870	-12,176,022	-10,521,129	-9,263,310	-7,032,992	المتحدة
5,789,885	2,464,227	1,918,616	1,480,526	-155,805	-133,170	-156,512	-101,000	-5,634,080	-2,331,057	-1,762,104	-1,379,526	بروة
-1,854,031	-3,647,539	-1,709,398	-212,986	13,250	182,995	-45,000	-5,000	1,840,781	3,464,544	1,754,398	217,986	إزدان
-7,236,637	-5,563,233	-2,016,785	-751,289	-447,488	-109,391	0	0	7,684,125	5,672,624	2,016,785	751,289	مزايا
1,521,198	2,665,082	2,925,580	103,938	-335,241	-85,115	600	600	-1,185,957	-2,579,967	-2,926,180	-104,538	Ooredoo
-1,562,550	2,224,667	2,845,064	2,448,097	349,684	240,000	-30,000	0	1,212,866	-2,464,667	-2,815,064	-2,448,097	فودافون
1,201,781	85,599	184,297	71,779	-457,050	-32,550	0	0	-744,731	-53,049	-184,297	-71,779	الملاحة
1,971,659	-514,471	-596,797	-24,621	-40,726	0	0	0	-1,930,933	514,471	596,797	24,621	مخازن
1,836,391	-5,981,039	-2,067,398	-933,840	-879,156	-384,841	-317,016	-226,104	-957,235	6,365,880	2,384,414	1,159,944	ناقلات

قيم التداول حسب الجنسية للجلسة الماضية

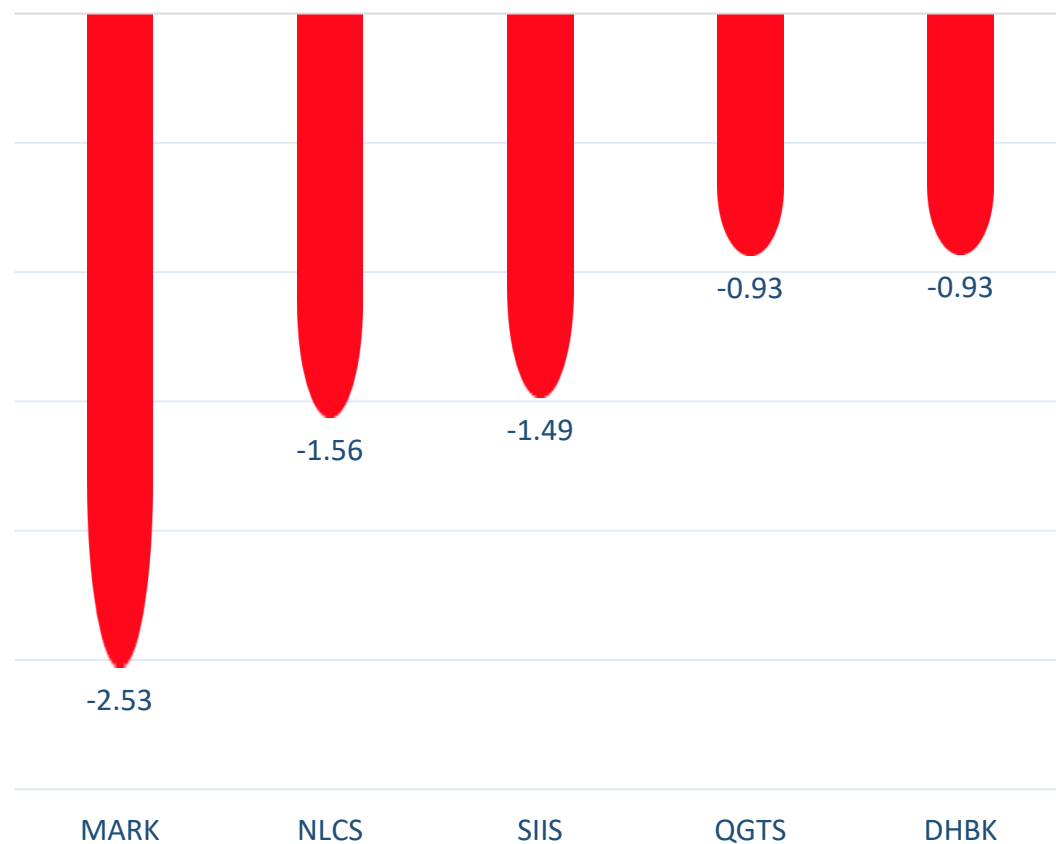
الجنسية	قيم الشراء	قيم البيع	الفرق
قطريون	262.46	270.73	-8.27
خليجيون	17.62	20.53	-2.92
عرب	41.17	39.64	1.53
أجانب	110.19	100.53	9.66
المجموع	431.44	431.44	0.00

القيمة بالمليون ريال

نسب التداول حسب الجنسية للجلسة الماضية

الجنسية	نسبة الشراء	نسبة البيع	الفرق
قطريون	60.83%	62.75%	-1.92%
خليجيون	4.08%	4.76%	-0.68%
عرب	9.54%	9.19%	0.36%
أجانب	25.54%	23.30%	2.24%

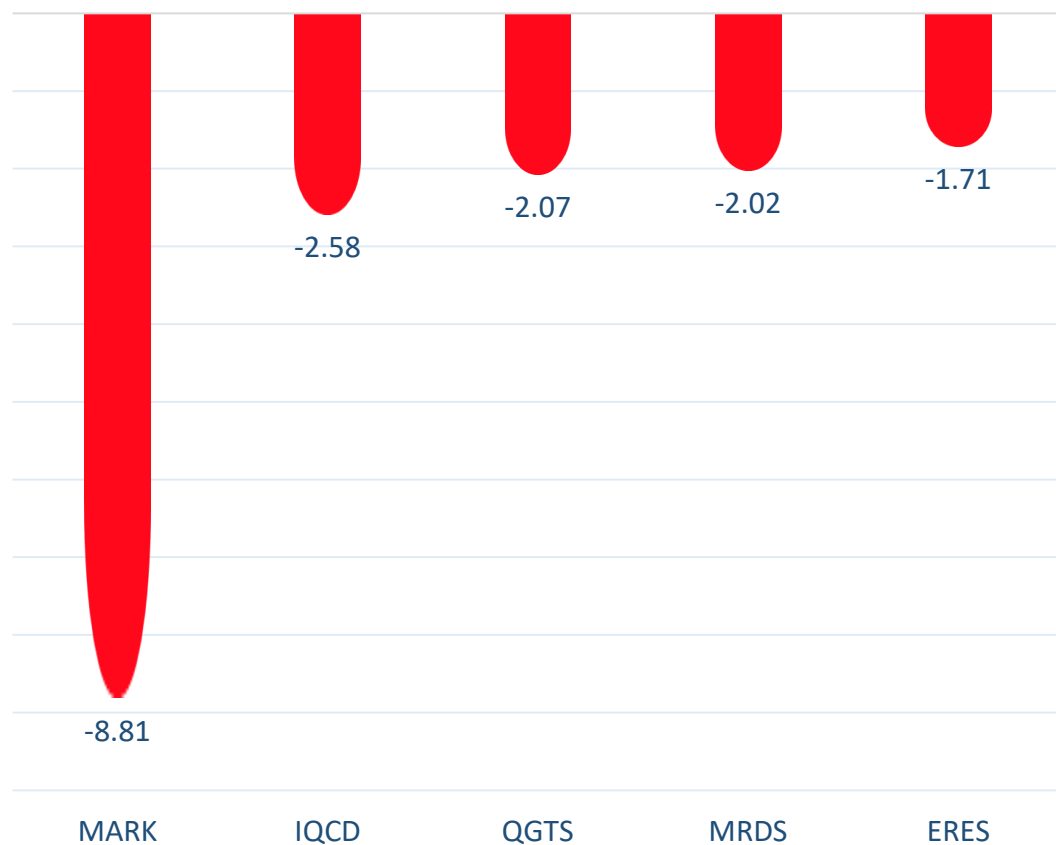
أكثر 5 شركات بيعاً (بالصافي) من الأجانب لآخر جلسة



أكثر 5 شركات شراءً (بالصافي) من الأجانب لآخر جلسة

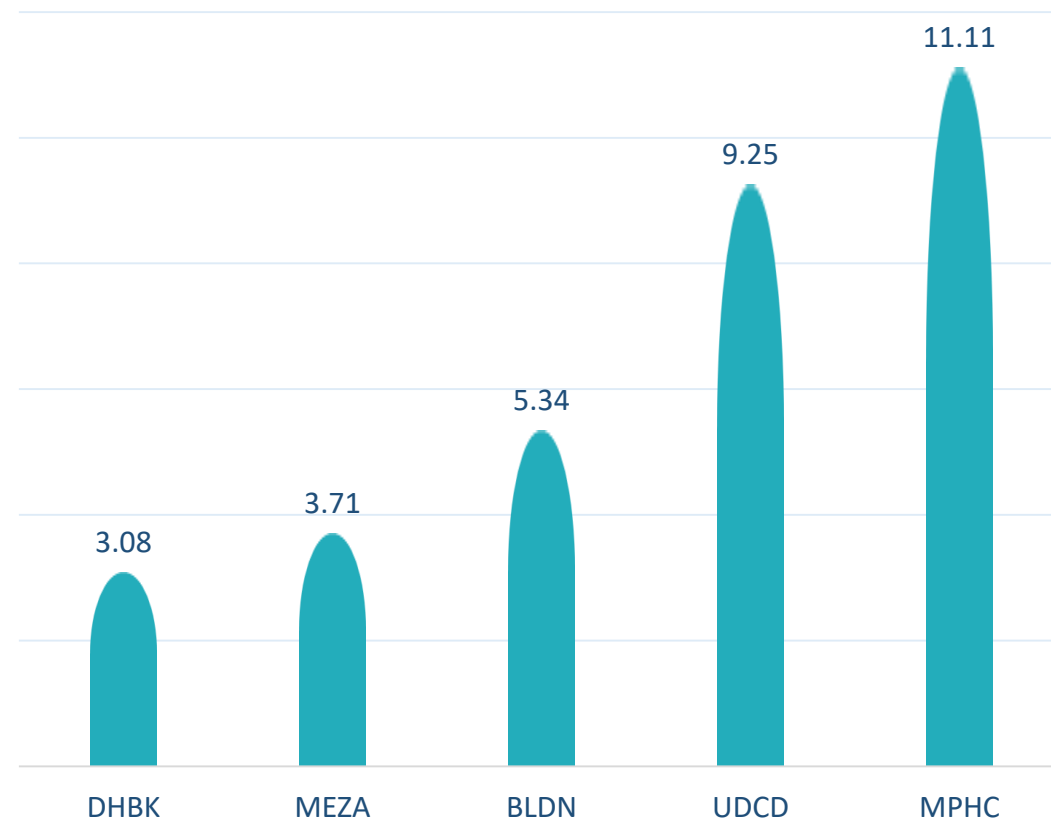


أكثر 5 شركات بيعاً (بالصافي) من الأجانب لآخر 5 جلسات



بالمليون سهم

أكثر 5 شركات شراءً (بالصافي) من الأجانب لآخر 5 جلسات



بالمليون سهم

تعريفات

- الأرقام تمثل التغير بعدد الأسهم.
- التغير اليومي : صافي التغير بين جلستي تداول 13 و 12 مارس.
- التغير لآخر 5 جلسات: مجموع صافي التغير اليومي لآخر 5 جلسات.
- التغير لآخر 10 جلسة: مجموع صافي التغير اليومي لآخر 10 جلسة.
- التغير لآخر 20 جلسة: مجموع صافي التغير اليومي لآخر 20 جلسة.

DISCLAIMER:

The information contained was obtained from various public sources believed to be reliable, but we do not guarantee its accuracy. Wasata Financial Securities makes no representations or warranties (express or implied) regarding the data and information provided and Wasata Financial Securities does not represent that the information content of this document is complete, or free from any error, not misleading, or fit for any particular purpose. This report document provides general information only. Neither the information nor any opinion expressed constitutes an offer or an invitation to make an offer, to buy or sell any securities or other investment products related to such securities or investments.

This report document contained is subject to change without prior notice. Wasata assumes no responsibility to update the information in this report document.



إعداد: دائرة المشورة بشأن الأوراق المالية


وساطة
WASATA
للأوراق المالية
FINANCIAL SECURITIES

+974 44498880

ramzi.qasmieh@Wasata.qa