



التقرير اليومي لصافي التغير في نسب الملكية

جلسة 14 مارس 2024

14-Mar												
الأجانب				دول مجلس التعاون				القطريين				
التغير لآخر 20 جلسة	التغير لآخر 10 جلسات	التغير لآخر 5 جلسات	التغير اليومي	التغير لآخر 20 جلسة	التغير لآخر 10 جلسات	التغير لآخر 5 جلسات	التغير اليومي	التغير لآخر 20 جلسة	التغير لآخر 10 جلسات	التغير لآخر 5 جلسات	التغير اليومي	اسم الشركة
5,145,599	1,760,256	660,680	675,069	74,343	149,655	-13,166	390	-5,219,942	-1,909,911	-647,514	-675,459	QNBK
1,843,622	-463,981	-41,440	-12,737	-79,031	74,761	3,500	0	-1,764,591	389,220	37,940	12,737	المصرف
5,791,240	530,090	-120,097	-718,041	62,898	98,000	-12,000	0	-5,854,138	-628,090	132,097	718,041	التجاري
1,604,241	5,982,782	5,362,583	2,840,993	217,448	356,909	315,016	160,000	-1,821,689	-6,339,691	-5,677,599	-3,000,993	الدوحة ب
20,002	14,887	9,110	0	0	0	0	0	-20,002	-14,887	-9,110	0	الأهلي
-415,943	-531,975	377,022	46,317	-51,990	-16,440	0	0	467,933	548,415	-377,022	-46,317	الدولي
-8,694,600	-754,792	-1,022,112	7,113,029	-97,820	79,404	112,707	60,320	8,792,420	675,388	909,405	-7,173,349	الريان
14,326,481	7,184,431	-803,469	-1,315,275	57,354	60,492	58,736	1,058	-14,383,835	-7,244,923	744,733	1,314,217	دخان
5,865,899	3,489,437	925,463	43,939	-338,246	0	-319	0	-5,527,653	-3,489,437	-925,144	-43,939	الأول
-416,719	-2,405,182	-2,739,796	-2,331,690	233,921	-130,142	-10,943	-55,197	182,798	2,535,324	2,750,739	2,386,887	الإجارة
221,486	167,351	334,264	211,756	-35,512	-55,930	0	0	-185,974	-111,421	-334,264	-211,756	دلالة
1,592,032	686,207	627,527	148,390	-6,577	-6,639	24,404	0	-1,585,455	-679,568	-651,931	-148,390	قطر وعمان
154,433	231,148	-101,264	-177,465	-4,080	0	0	0	-150,353	-231,148	101,264	177,465	إنماء
16,952	5,014	12,998	5,064	0	0	0	0	-16,952	-5,014	-12,998	-5,064	زاد
341,913	634,663	746,966	297,128	782,780	491,711	-18,046	34,615	-1,124,693	-1,126,374	-728,920	-331,743	الطبية
833,761	-2,577,755	-1,204,659	-14,680	-1,985,969	150,606	-48,467	100,000	1,152,208	2,427,149	1,253,126	-85,320	السلام
7,238,647	4,466,311	4,147,458	-628,249	-61,167	13,653	17,209	0	-7,177,480	-4,479,964	-4,164,667	628,249	بلدنا
2,254,192	1,341,843	1,157,975	284,797	0	1,000	1,000	1,000	-2,254,192	-1,342,843	-1,158,975	-285,797	الرعاية
-473	-473	-473	0	0	0	0	0	473	473	473	0	السينما
76,079	184,900	949,478	759,689	-341,713	-331,500	-167,076	-167,076	265,634	146,600	-782,402	-592,613	وقود
3,497,340	1,698,509	1,153,472	174,951	167,476	119,044	31,000	30,000	-3,664,816	-1,817,553	-1,184,472	-204,951	ودام
693,608	-60,787	144,918	120,037	14,554	-10,596	-10,596	-3,070	-708,162	71,383	-134,322	-116,967	المناعي
-154,237	-174,140	-94,830	-118,481	2,168	3,578	3,078	3,078	152,069	170,562	91,752	115,403	الميرة
3,768,079	4,771,045	3,736,177	105,868	-9,473	-8,292	-7,132	-7,863	-3,758,606	-4,762,753	-3,729,045	-98,005	ميزة
701,030	422,241	20,038	27,348	-311,342	-123,000	0	0	-389,688	-299,241	-20,038	-27,348	التحويلية

14-Mar												اسم الشركة
الأجانب				دول مجلس التعاون				القطريين				
التغير لآخر 20 جلسة	التغير لآخر 10 جلسات	التغير لآخر 5 جلسات	التغير اليومي	التغير لآخر 20 جلسة	التغير لآخر 10 جلسات	التغير لآخر 5 جلسات	التغير اليومي	التغير لآخر 20 جلسة	التغير لآخر 10 جلسات	التغير لآخر 5 جلسات	التغير اليومي	
1,326,307	586,063	404,876	-24,978	-274,256	29,444	1,510	0	-1,052,051	-615,507	-406,386	24,978	الإسمنت
-6,478,080	-3,380,621	-2,416,047	-35,946	369,964	8,638	73,625	4,015	6,108,116	3,371,983	2,342,422	31,931	صناعات
-581,850	-216,180	-1,258,381	-431,490	-98,867	-85,000	-13,230	-50,000	680,717	301,180	1,271,611	481,490	المستثمرين
-454,087	131,032	1,419,336	643,098	77,550	51,240	50,240	0	376,537	-182,272	-1,469,576	-643,098	كهرباء وماء
6,217,427	2,036,116	458,749	393,672	166,293	-36,239	0	0	-6,383,720	-1,999,877	-458,749	-393,672	أعمال
-2,017,698	-3,313,126	-1,913,182	-1,091,969	-331,302	-20,500	-21,000	-1,000	2,349,000	3,333,626	1,934,182	1,092,969	الخليج د
47,600,449	42,561,427	19,760,572	11,320,969	-846,359	-604,483	-423,497	-100,000	-46,754,090	-41,956,944	-19,337,075	-11,220,969	مسعيد
1,941,167	-144,608	524,515	-459,040	252,372	2,372	2,372	0	-2,193,539	142,236	-526,887	459,040	إستثمار
-77,699	-2,697,523	197,043	-2,016,630	108,505	294,650	290,000	-30,000	-30,806	2,402,873	-487,043	2,046,630	قامكو
-1,333,111	533,093	146,644	31,305	-465,500	-467,331	34,500	30,041	1,798,611	-65,762	-181,144	-61,346	قطر ت
158,439	-61,437	-13,303	-4,402	61,268	20,845	20,845	20,845	-219,707	40,592	-7,542	-16,443	الدوحة ت
-114,869	-169,477	-58,084	0	-17,678	7,668	2,375	0	132,547	161,809	55,709	0	العامة
724,455	497,174	449,383	-32,966	-30,674	37,024	22,613	0	-693,781	-534,198	-471,996	32,966	التكافلي
239,603	175,617	94,632	3,613	40,000	35,000	5,000	0	-279,603	-210,617	-99,632	-3,613	الإسلامية ت
29,871	25,111	16,055	0	0	0	-26,284	0	-29,871	-25,111	10,229	0	بيمة
-633,268	-316,877	245,385	0	0	0	0	0	633,268	316,877	-245,385	0	QLMI
13,485,140	10,687,345	9,436,311	526,000	11,870	-21,130	11,870	0	-13,497,010	-10,666,215	-9,448,181	-526,000	المتحدة
7,638,562	3,881,065	3,749,413	1,927,968	-150,619	-106,362	-119,729	0	-7,487,943	-3,774,703	-3,629,684	-1,927,968	بروة
-5,342,955	-5,562,070	-3,991,586	-2,128,172	508,726	-16,500	-45,000	0	4,834,229	5,578,570	4,036,586	2,128,172	إزدان
-5,582,414	-3,814,914	63,908	1,722,377	-374,702	21,784	24,783	24,783	5,957,116	3,793,130	-88,691	-1,747,160	مزايا
2,212,101	3,311,269	3,427,092	676,921	-335,241	600	600	0	-1,876,860	-3,311,869	-3,427,692	-676,921	Ooredoo
691,716	3,423,390	3,507,917	1,190,013	322,606	-20,000	-30,000	0	-1,014,322	-3,403,390	-3,477,917	-1,190,013	فودافون
1,923,939	892,266	850,490	690,881	-457,550	-33,050	-500	-500	-1,466,389	-859,216	-849,990	-690,381	الملاحة
1,623,715	-598,065	-805,330	-77,314	-7,762	0	0	0	-1,615,953	598,065	805,330	77,314	مخازن
699,630	-3,796,173	-692,142	1,413,984	-954,527	-459,730	-382,802	-80,646	254,897	4,255,903	1,074,944	-1,333,338	ناقلات

تداولات المطلعين في الأسبوع الماضي

الصافي	بيع	شراء	الشركة
6,193,565	0	6,193,565	المتحدة
1,315,583	0	1,315,583	الريان
1,110,977	390,116	1,501,093	فودافون
208,667	0	208,667	دخان
113,274	36,726	150,000	التجاري
50,000	0	50,000	التكافلي
1,035	0	1,035	صناعات
1	0	1	مسيعيد
0	0	0	صناعات
-10,000	20,000	10,000	QNB
-10,000	10,000	0	المحار
-13,329	13,329	0	كهرباء وماء
-51,800	112,800	61,000	الأسمت
-500,000	500,000	0	الخليج الدولية
-717,000	717,000	0	بروة

قيم التداول حسب الجنسية للأسبوع الماضي

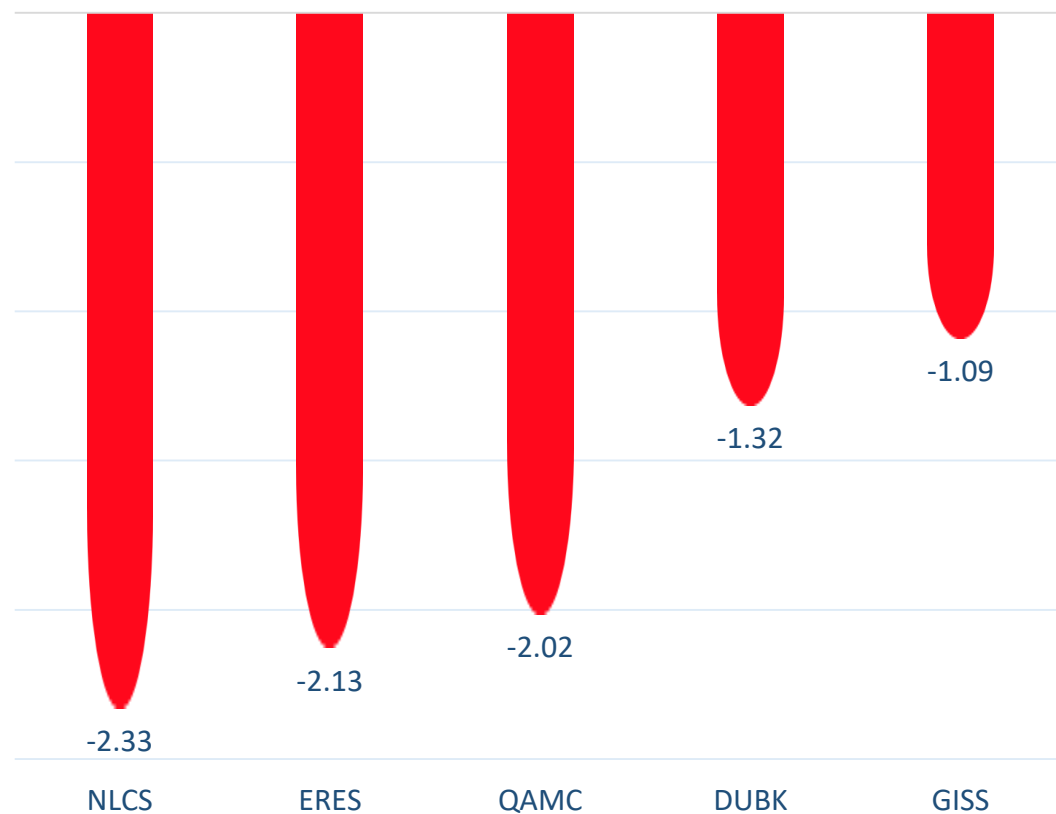
الجنسية	قيم الشراء	قيم البيع	الفرق
قطريون	1,360.50	1,507.42	-146.92
خليجيون	83.66	89.74	-6.08
عرب	179.14	187.15	-8.01
أجانب	1,178.29	1,017.28	161.01
المجموع	2,801.59	2,801.59	0.00

القيمة بالمليون ريال

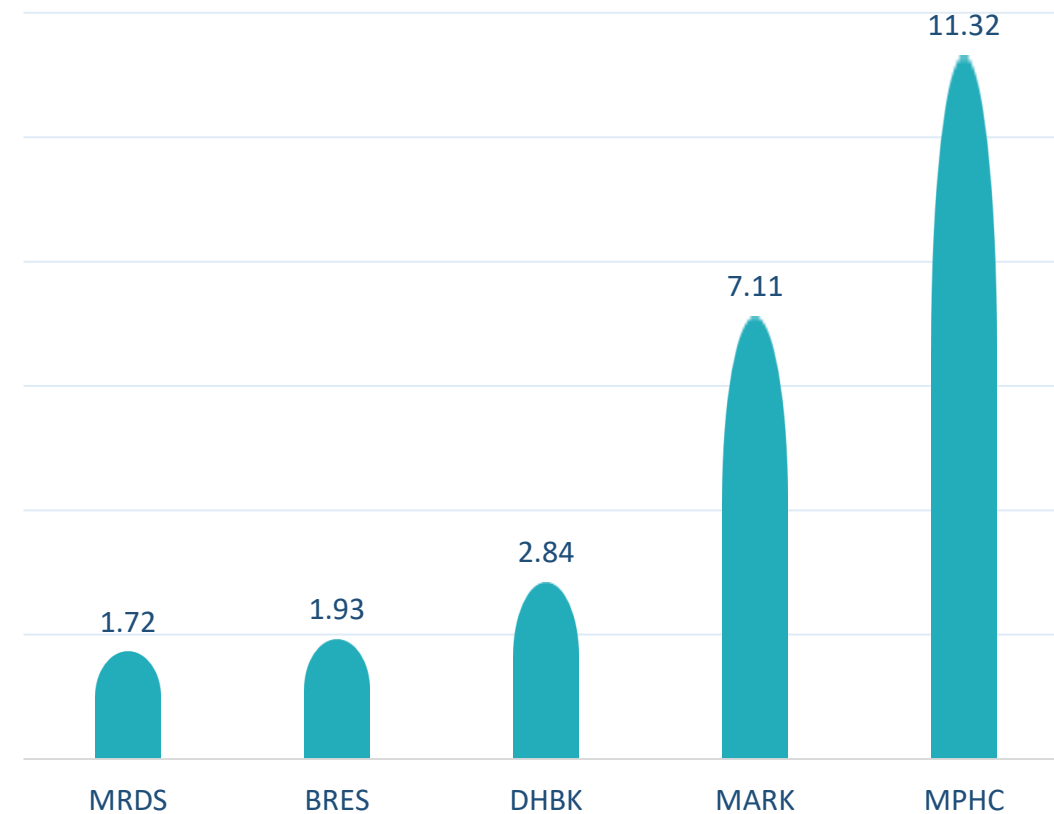
نسب التداول حسب الجنسية للأسبوع الماضي

الجنسية	نسبة الشراء	نسبة البيع	الفرق
قطريون	48.56%	53.81%	-5.24%
خليجيون	2.99%	3.20%	-0.22%
عرب	6.39%	6.68%	-0.29%
أجانب	42.06%	36.31%	5.75%

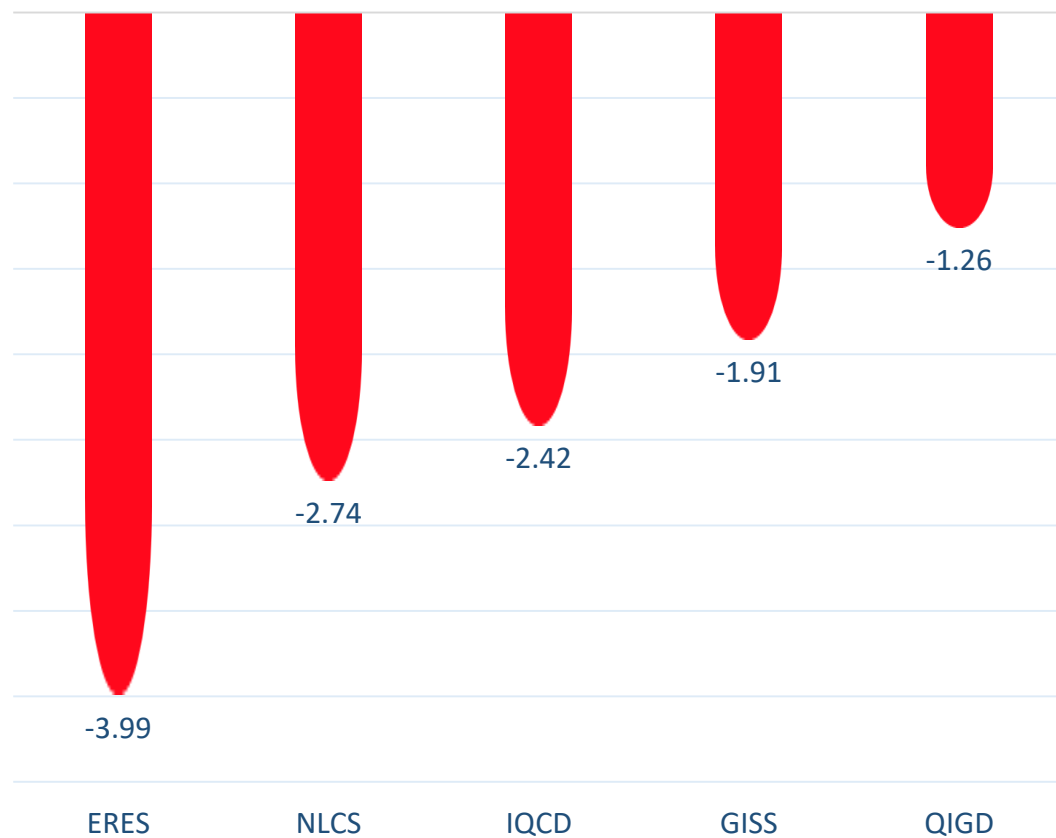
أكثر 5 شركات بيعاً (بالصافي) من الأجانب لآخر جلسة



أكثر 5 شركات شراءً (بالصافي) من الأجانب لآخر جلسة

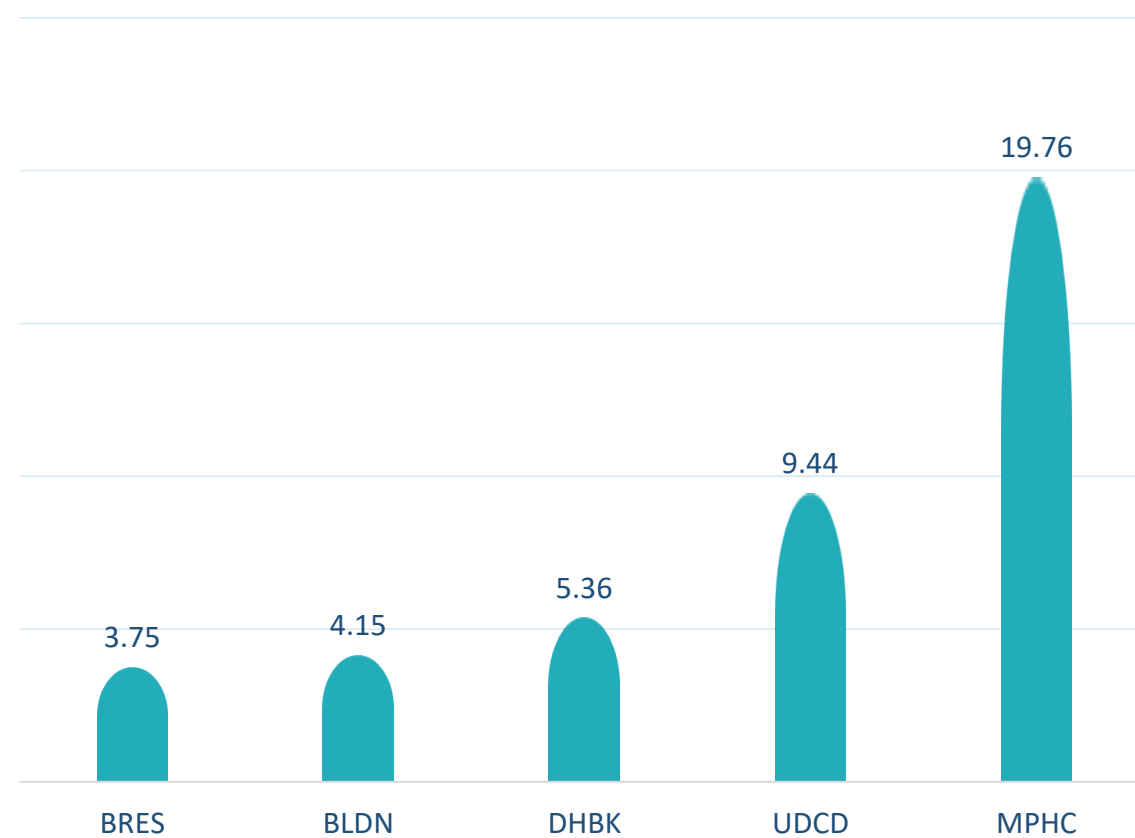


أكثر 5 شركات بيعاً (بالصافي) من الأجانب لآخر 5 جلسات



بالمليون سهم

أكثر 5 شركات شراءً (بالصافي) من الأجانب لآخر 5 جلسات



بالمليون سهم

تعريفات

- الأرقام تمثل التغير بعدد الأسهم.
- التغير اليومي : صافي التغير بين جلستي تداول 14 و 13 مارس.
- التغير لآخر 5 جلسات: مجموع صافي التغير اليومي لآخر 5 جلسات.
- التغير لآخر 10 جلسة: مجموع صافي التغير اليومي لآخر 10 جلسة.
- التغير لآخر 20 جلسة: مجموع صافي التغير اليومي لآخر 20 جلسة.

DISCLAIMER:

The information contained was obtained from various public sources believed to be reliable, but we do not guarantee its accuracy. Wasata Financial Securities makes no representations or warranties (express or implied) regarding the data and information provided and Wasata Financial Securities does not represent that the information content of this document is complete, or free from any error, not misleading, or fit for any particular purpose. This report document provides general information only. Neither the information nor any opinion expressed constitutes an offer or an invitation to make an offer, to buy or sell any securities or other investment products related to such securities or investments.

This report document contained is subject to change without prior notice. Wasata assumes no responsibility to update the information in this report document.



إعداد: دائرة المشورة بشأن الأوراق المالية

W
وساطة
WASATA
للأوراق المالية
FINANCIAL SECURITIES

+974 44498880

ramzi.qasmieh@Wasata.qa