



# التقرير اليومي لصافي التغير في نسب الملكية

جلسة 17 مارس 2024

17-Mar												
الأجانب				دول مجلس التعاون				القطريين				اسم الشركة
التغير لآخر 20 جلسة	التغير لآخر 10 جلسات	التغير لآخر 5 جلسات	التغير اليومي	التغير لآخر 20 جلسة	التغير لآخر 10 جلسات	التغير لآخر 5 جلسات	التغير اليومي	التغير لآخر 20 جلسة	التغير لآخر 10 جلسات	التغير لآخر 5 جلسات	التغير اليومي	
3,154,714	-1,246,329	-883,485	-1,178,949	74,343	148,955	-11,511	0	-3,229,057	1,097,374	894,996	1,178,949	QNBK
1,938,930	-1,043,367	26,178	-15,290	-83,531	74,276	3,500	0	-1,855,399	969,091	-29,678	15,290	المصرف
5,399,393	356,461	-1,154,555	-733,230	72,898	114,012	8,000	20,000	-5,472,291	-470,473	1,146,555	713,230	التجاري
5,008,362	9,090,203	7,300,713	3,321,730	1,023,236	1,162,697	1,066,102	805,788	-6,031,598	-10,252,900	-8,366,815	-4,127,518	الدوحة ب
22,116	12,152	-790	0	0	0	0	0	-22,116	-12,152	790	0	الأهلي
-513,334	-562,845	461,053	-7,552	-47,990	-2,440	4,000	4,000	561,324	565,285	-465,053	3,552	الدولي
-8,704,461	-2,399,510	4,062,979	741,033	-61,689	117,185	-1,131	-4,355	8,766,150	2,282,325	-4,061,848	-736,678	الريان
14,197,693	3,371,935	-737,853	-33,958	49,854	61,492	62,179	1,000	-14,247,547	-3,433,427	675,674	32,958	دخان
6,638,111	3,657,671	921,434	-70,319	-11,117	0	0	0	-6,626,994	-3,657,671	-921,434	70,319	الأول
-1,966,100	-2,868,462	-5,454,468	-738,040	97,132	-183,451	-68,718	-42,100	1,868,968	3,051,913	5,523,186	780,140	الإجارة
177,282	455,207	315,219	1,929	-105,799	-56,228	0	0	-71,483	-398,979	-315,219	-1,929	دلالة
1,545,359	725,203	629,518	-14,191	-6,577	-6,639	0	0	-1,538,782	-718,564	-629,518	14,191	قطر وعمان
221,515	222,179	-91,844	-2,454	-15,080	0	0	0	-206,435	-222,179	91,844	2,454	إنماء
37,721	17,795	24,651	15,606	0	0	0	0	-37,721	-17,795	-24,651	-15,606	زاد
175,410	882,603	737,630	49,464	685,217	66,060	-57,035	0	-860,627	-948,663	-680,595	-49,464	الطبية
1,771,788	-2,365,573	-1,159,803	8,648	-2,375,963	261,218	145,974	10,612	604,175	2,104,355	1,013,829	-19,260	السلام
7,187,772	5,641,745	3,035,928	517,794	-35,585	12,235	42,791	25,582	-7,152,187	-5,653,980	-3,078,719	-543,376	بلدنا
2,468,016	1,603,275	1,034,230	349,119	0	1,000	1,000	0	-2,468,016	-1,604,275	-1,035,230	-349,119	الرعاية
-473	-473	-473	0	0	0	0	0	473	473	473	0	السينما
412,829	451,591	987,194	28,436	-351,507	-186,044	-167,076	0	-61,322	-265,547	-820,118	-28,436	وقود
3,488,903	1,860,063	1,385,350	110,164	139,315	128,044	-13,000	-6,000	-3,628,218	-1,988,107	-1,372,350	-104,164	ودام
533,139	-230,592	78,957	-65,410	10,554	-12,967	-21,703	0	-543,693	243,559	-57,254	65,410	المناعي
-155,275	-175,206	-103,694	-2,738	2,168	3,578	3,078	0	153,107	171,628	100,616	2,738	الميرة
4,091,999	4,766,262	3,625,269	228,921	-9,473	-8,292	-7,132	0	-4,082,526	-4,757,970	-3,618,137	-228,921	ميزة
693,902	334,039	-17,285	-24,321	-311,342	-123,000	0	0	-382,560	-211,039	17,285	24,321	التحويلية

17-Mar				دول مجلس التعاون				القطريين				اسم الشركة
الأجانب												
التغير لآخر 20 جلسة	التغير لآخر 10 جلسات	التغير لآخر 5 جلسات	التغير اليومي	التغير لآخر 20 جلسة	التغير لآخر 10 جلسات	التغير لآخر 5 جلسات	التغير اليومي	التغير لآخر 20 جلسة	التغير لآخر 10 جلسات	التغير لآخر 5 جلسات	التغير اليومي	
1,189,152	331,878	435,693	48,230	-274,256	-340	1,510	0	-914,896	-331,538	-437,203	-48,230	الإسمنت
-5,935,570	-3,773,207	-2,083,347	19,315	365,529	6,629	23,514	0	5,570,041	3,766,578	2,059,833	-19,315	صناعات
-1,055,317	-60,844	-1,191,451	-221,275	-32,311	-98,000	-50,230	0	1,087,628	158,844	1,241,681	221,275	المستثمرين
-449,405	737,780	1,153,659	32,715	76,350	51,240	240	0	373,055	-789,020	-1,153,899	-32,715	كهرباء وماء
3,371,314	224,773	-513,780	-960,685	166,293	-56,239	0	0	-3,537,607	-168,534	513,780	960,685	أعمال
-2,437,171	-3,235,706	-2,146,110	-579,659	-384,802	-43,000	-44,000	-20,000	2,821,973	3,278,706	2,190,110	599,659	الخليج د
46,386,055	33,023,812	18,563,927	941,908	-855,858	-452,182	-405,999	501	-45,530,197	-32,571,630	-18,157,928	-942,409	مسبيد
1,746,171	576,984	520,040	75,465	425,372	175,372	175,372	173,000	-2,171,543	-752,356	-695,412	-248,465	إستثمار
2,252,439	-42,919	1,359,046	1,881,357	44,285	48,989	39,339	-250,661	-2,296,724	-6,070	-1,398,385	-1,630,696	قابكو
299,745	765,864	537,399	401,926	-500,000	-491,831	0	-34,500	200,255	-274,033	-537,399	-367,426	قطر ت
184,082	-24,267	18,340	16,643	62,268	30,845	30,845	10,000	-246,350	-6,578	-49,185	-26,643	الدوحة ت
-138,969	-176,490	-45,450	-100	17,322	9,668	2,000	1,000	121,647	166,822	43,450	-900	العامة
760,634	724,939	508,800	91,998	42,776	37,024	-14,411	0	-803,410	-761,963	-494,389	-91,998	التكافلي
317,941	213,250	149,225	73,975	45,000	40,000	10,000	5,000	-362,941	-253,250	-159,225	-78,975	الإسلامية ت
28,815	41,798	1,970	-1,056	0	0	0	0	-28,815	-41,798	-1,970	1,056	بيمة
-628,163	-140,968	-30,020	-18	18	-9,401	18	18	628,145	150,369	30,002	0	QLMI
14,117,710	11,903,444	9,623,752	588,408	-21,030	11,870	11,870	0	-14,096,680	-11,915,314	-9,635,622	-588,408	المتحدة
9,597,275	4,542,180	5,675,092	1,832,352	-155,619	-106,362	-101,000	0	-9,441,656	-4,435,818	-5,574,092	-1,832,352	بروة
-5,747,575	-5,750,396	-3,954,971	-922,768	94,094	-45,500	-6,500	-1,500	5,653,481	5,795,896	3,961,471	924,268	إزدان
-4,140,936	-4,377,140	743,360	-897,594	-11,760	154,122	157,122	132,339	4,152,696	4,223,018	-900,482	765,255	مزايا
2,198,262	3,289,496	2,021,559	12,419	-335,241	600	600	0	-1,863,021	-3,290,096	-2,022,159	-12,419	Ooredoo
2,358,710	1,882,924	4,141,385	-59,442	322,606	-30,000	-30,000	0	-2,681,316	-1,852,924	-4,111,385	59,442	فودافون
2,070,485	1,010,422	992,071	179,931	-457,550	-11,956	-500	0	-1,612,935	-998,466	-991,571	-179,931	الملاحة
1,174,711	-429,268	-813,160	140,356	-7,762	0	0	0	-1,166,949	429,268	813,160	-140,356	مخازن
1,668,695	-819,982	224,279	1,092,812	-690,478	-464,699	-382,802	0	-978,217	1,284,681	158,523	-1,092,812	ناقلات

## قيم التداول حسب الجنسية للجلسة الماضية

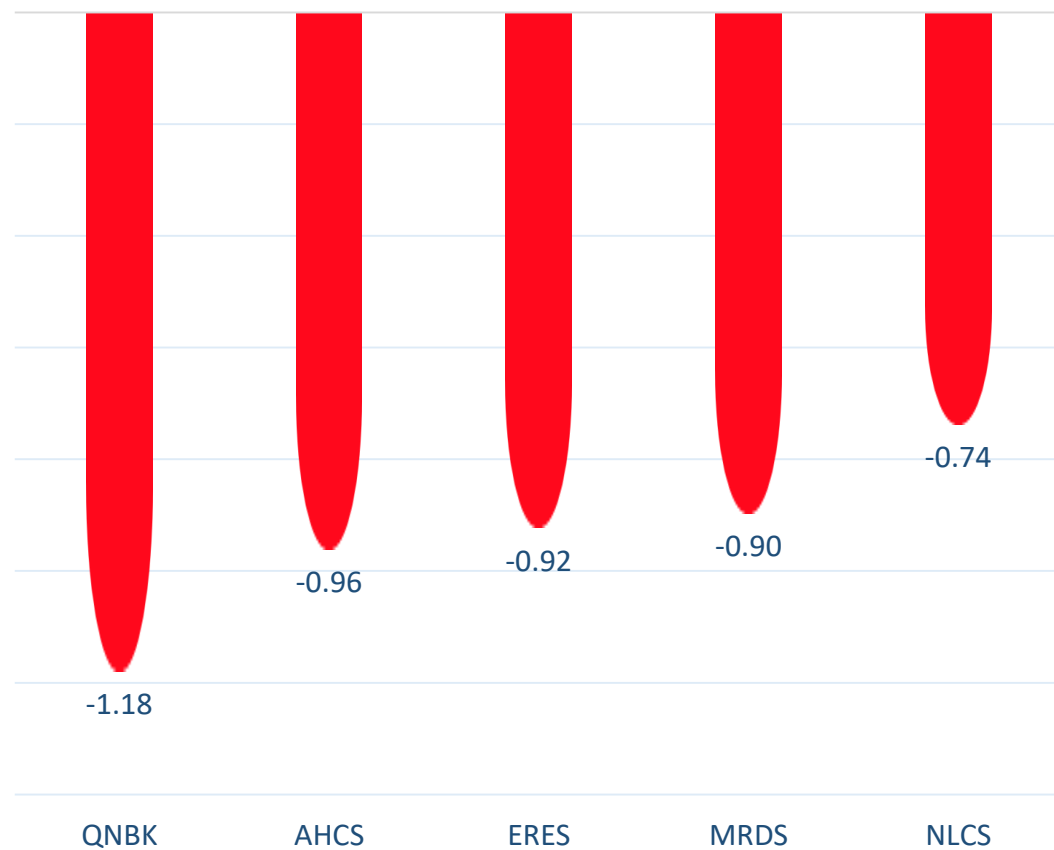
الجنسية	قيم الشراء	قيم البيع	الفرق
قطريون	237.54	243.79	-6.25
خليجيون	7.48	15.42	-7.94
عرب	30.11	34.32	-4.21
أجانب	57.05	38.66	18.40
المجموع	332.19	332.19	0.00

القيمة بالمليون ريال

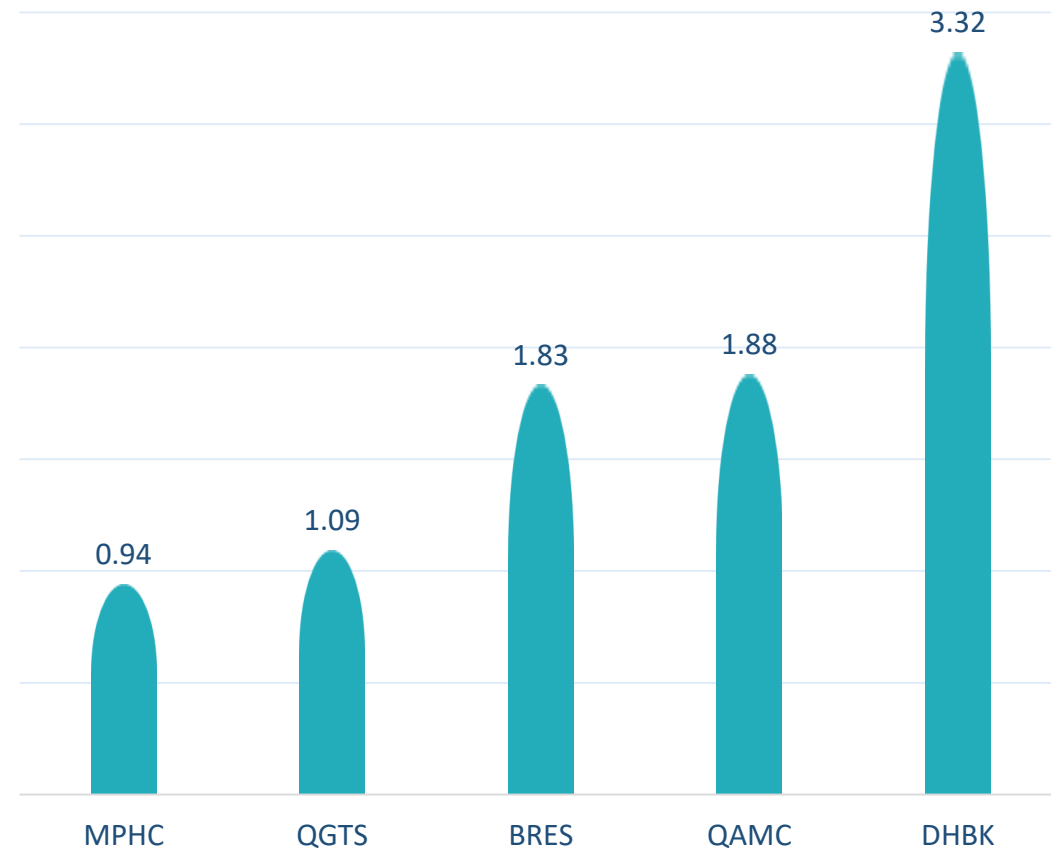
## نسب التداول حسب الجنسية للجلسة الماضية

الجنسية	نسبة الشراء	نسبة البيع	الفرق
قطريون	71.51%	73.39%	-1.88%
خليجيون	2.25%	4.64%	-2.39%
عرب	9.06%	10.33%	-1.27%
أجانب	17.18%	11.64%	5.54%

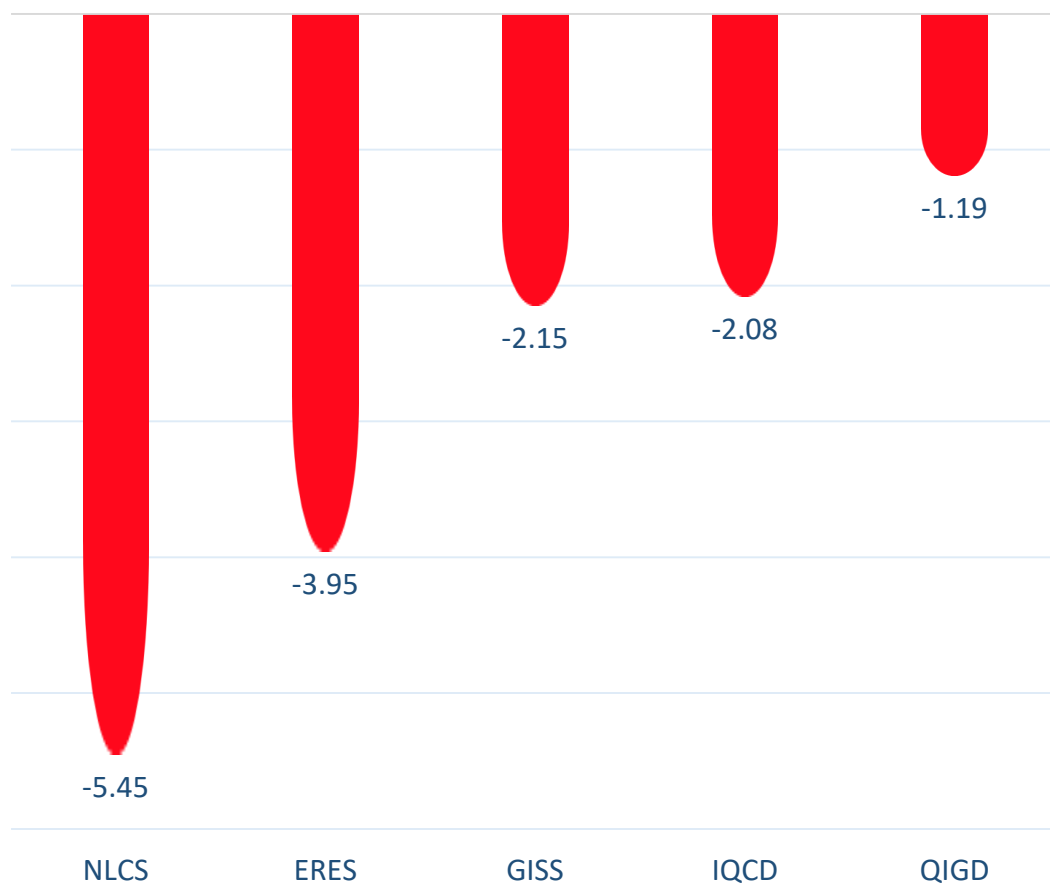
أكثر 5 شركات بيعاً (بالصافي) من الأجانب لآخر جلسة



أكثر 5 شركات شراءً (بالصافي) من الأجانب لآخر جلسة

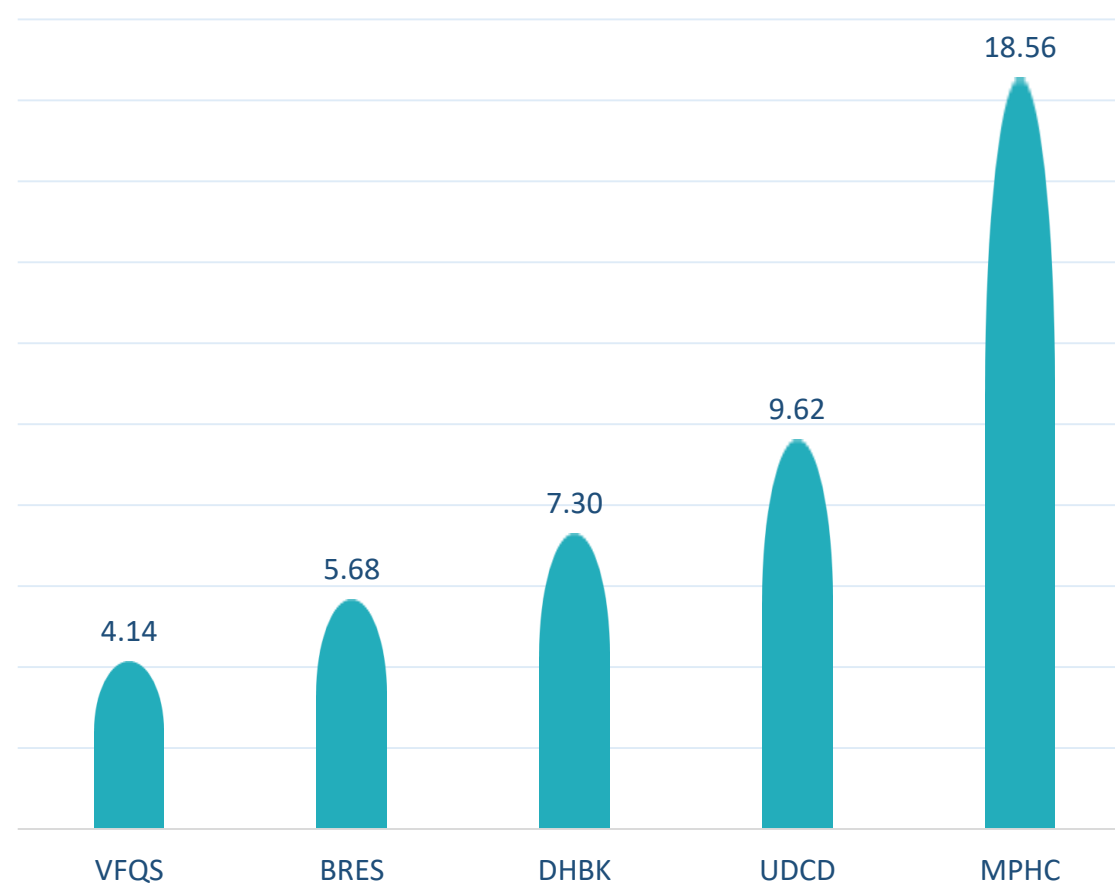


أكثر 5 شركات بيعاً (بالصافي) من الأجانب لآخر 5 جلسات



بالمليون سهم

أكثر 5 شركات شراءً (بالصافي) من الأجانب لآخر 5 جلسات



بالمليون سهم

## تعريفات

- الأرقام تمثل التغير بعدد الأسهم.
- التغير اليومي : صافي التغير بين جلستي تداول 17 و 14 مارس.
- التغير لآخر 5 جلسات: مجموع صافي التغير اليومي لآخر 5 جلسات.
- التغير لآخر 10 جلسة: مجموع صافي التغير اليومي لآخر 10 جلسة.
- التغير لآخر 20 جلسة: مجموع صافي التغير اليومي لآخر 20 جلسة.

### **DISCLAIMER:**

The information contained was obtained from various public sources believed to be reliable, but we do not guarantee its accuracy. Wasata Financial Securities makes no representations or warranties (express or implied) regarding the data and information provided and Wasata Financial Securities does not represent that the information content of this document is complete, or free from any error, not misleading, or fit for any particular purpose. This report document provides general information only. Neither the information nor any opinion expressed constitutes an offer or an invitation to make an offer, to buy or sell any securities or other investment products related to such securities or investments.

This report document contained is subject to change without prior notice. Wasata assumes no responsibility to update the information in this report document.





إعداد: دائرة المشورة بشأن الأوراق المالية

  
وساطة  
WASATA  
للأوراق المالية  
FINANCIAL SECURITIES

+974 44498880

ramzi.qasmieh@Wasata.qa