



التقرير اليومي لصافي التغير في نسب الملكية

جلسة 18 مارس 2024

18-Mar												
الأجانب				دول مجلس التعاون				القطريين				اسم الشركة
التغير لآخر 20 جلسة	التغير لآخر 10 جلسات	التغير لآخر 5 جلسات	التغير اليومي	التغير لآخر 20 جلسة	التغير لآخر 10 جلسات	التغير لآخر 5 جلسات	التغير اليومي	التغير لآخر 20 جلسة	التغير لآخر 10 جلسات	التغير لآخر 5 جلسات	التغير اليومي	
3,063,421	-1,168,672	-1,238,253	-110,685	54,890	148,835	88,789	0	-3,118,311	1,019,837	1,149,464	110,685	QNBK
1,567,345	-754,320	426,968	215,289	-82,546	74,130	3,604	-146	-1,484,799	680,190	-430,572	-215,143	المصرف
5,955,510	1,776,901	-273,522	1,509,830	127,723	25,625	34,625	26,625	-6,083,233	-1,802,526	238,897	-1,536,455	التجاري
3,579,445	7,961,784	4,154,428	-1,519,445	1,052,636	1,212,697	1,085,788	50,000	-4,632,081	-9,174,481	-5,240,216	1,469,445	الدوحة ب
21,749	10,608	1,838	-367	0	0	0	0	-21,749	-10,608	-1,838	367	الأهلي
-751,138	-563,137	382,317	-60,648	-45,983	3,807	6,007	2,007	797,121	559,330	-388,324	58,641	الدولي
-12,051,226	-685,662	7,343,681	1,329,456	127,771	300,733	158,115	157,098	11,923,455	384,929	-7,501,796	-1,486,554	الريان
13,517,262	1,486,441	-1,330,174	-253,457	54,854	57,236	72,179	0	-13,572,116	-1,543,677	1,257,995	253,457	دخان
6,311,594	2,912,103	1,130,342	125,619	11,583	22,700	22,700	22,700	-6,323,177	-2,934,803	-1,153,042	-148,319	الأول
-1,829,014	-2,036,585	-5,413,368	664,902	-77,221	-122,629	-105,325	-19,778	1,906,235	2,159,214	5,518,693	-645,124	الإجارة
464,870	417,713	383,901	49,409	-29,416	0	0	0	-435,454	-417,713	-383,901	-49,409	دلالة
1,545,734	1,140,690	753,132	-6,506	-6,577	-6,639	0	0	-1,539,157	-1,134,051	-753,132	6,506	قطر وعمان
299,996	253,536	-9,245	97,848	-15,080	0	0	0	-284,916	-253,536	9,245	-97,848	إنماء
35,684	20,101	27,763	4,306	0	0	0	0	-35,684	-20,101	-27,763	-4,306	زاد
1,506,926	1,416,727	1,552,597	702,975	485,667	-934	-75,454	-23,715	-1,992,593	-1,415,793	-1,477,143	-679,260	الطبية
1,442,262	-3,143,910	-1,387,001	143,446	-2,180,228	261,218	294,480	0	737,966	2,882,692	1,092,521	-143,446	السلام
7,708,388	6,303,643	1,696,032	-40,443	-44,284	52,791	36,791	0	-7,664,104	-6,356,434	-1,732,823	40,443	بلدنا
2,721,844	1,942,583	1,155,509	246,691	0	1,000	1,000	0	-2,721,844	-1,943,583	-1,156,509	-246,691	الرعاية
-473	-473	-473	0	0	0	0	0	473	473	473	0	السينما
208,804	326,760	763,138	-136,880	-332,171	-168,771	-166,771	305	123,367	-157,989	-596,367	136,575	وقود
2,999,344	2,225,494	1,557,153	194,297	129,411	128,990	24,096	96	-3,128,755	-2,354,484	-1,581,249	-194,393	ودام
662,729	-11,081	168,740	80,677	10,554	-12,967	-19,353	0	-673,283	24,048	-149,387	-80,677	المناعي
-155,636	-187,035	-96,627	5,788	3,169	4,579	4,079	1,001	152,467	182,456	92,548	-6,789	الميرة
4,811,421	5,034,647	4,125,871	726,684	-13,910	-12,729	-11,569	-4,437	-4,797,511	-5,021,918	-4,114,302	-722,247	ميزة
603,178	9,237	-21,433	8,007	-311,342	-123,000	0	0	-291,836	113,763	21,433	-8,007	التحويلية

18-Mar				دول مجلس التعاون				القطريين				اسم الشركة
الأجانب												
التغير لآخر 20 جلسة	التغير لآخر 10 جلسات	التغير لآخر 5 جلسات	التغير اليومي	التغير لآخر 20 جلسة	التغير لآخر 10 جلسات	التغير لآخر 5 جلسات	التغير اليومي	التغير لآخر 20 جلسة	التغير لآخر 10 جلسات	التغير لآخر 5 جلسات	التغير اليومي	
794,617	101,170	162,337	-240,524	-42,663	-37,840	-35,990	-37,500	-751,954	-63,330	-126,347	278,024	الإسمنت
-5,089,281	-3,789,190	-1,583,302	6,410	248,064	81,971	26,580	0	4,841,217	3,707,219	1,556,722	-6,410	صناعات
-562,792	-159,724	-942,717	124,306	-64,119	6,748	-57,252	-15,252	626,911	152,976	999,969	-109,054	المستثمرين
-782,385	564,796	768,113	-285,626	79,019	53,909	2,909	2,669	703,366	-618,705	-771,022	282,957	كهرباء وماء
2,588,965	718,514	-353,378	224,662	156,293	-36,239	20,000	20,000	-2,745,258	-682,275	333,378	-244,662	أعمال
-2,449,558	-2,231,430	-2,661,474	316,822	-397,802	-56,000	-37,000	-13,000	2,847,360	2,287,430	2,698,474	-303,822	الخليج د
40,420,196	28,080,391	18,255,696	-435,116	-831,377	-439,202	-386,914	19,085	-39,588,819	-27,641,189	-17,868,782	416,031	مسعيد
1,674,661	385,116	315,275	-62,179	479,372	229,372	227,000	54,000	-2,154,033	-614,488	-542,275	8,179	إستثمار
1,493,872	-689,188	588,638	-1,412,383	102,242	-41,544	30,296	957	-1,596,114	730,732	-618,934	1,411,426	قامكو
1,558,484	1,246,739	939,238	480,253	-516,900	-516,831	-5,000	-5,000	-1,041,584	-729,908	-934,238	-475,253	قطرت
70,300	-155,620	-119,113	-131,353	142,268	110,845	110,845	80,000	-212,568	44,775	8,268	51,353	الدوحة ت
-117,912	-160,926	-11,443	-11,343	-93,178	-103,582	-108,000	-110,000	211,090	264,508	119,443	121,343	العامه
712,823	595,028	341,440	-169,525	5,752	-39,411	-51,435	-37,024	-718,575	-555,617	-290,005	206,549	التكافلي
277,490	212,039	135,241	2,307	45,000	40,000	10,000	0	-322,490	-252,039	-145,241	-2,307	الإسلامية ت
-21,418	-54,954	-50,289	-50,233	0	0	0	0	21,418	54,954	50,289	50,233	بيمة
-578,163	25,732	-32,257	0	18	-9,401	18	0	578,145	-16,331	32,239	0	QLMI
14,828,887	13,581,646	10,321,740	1,448,247	11,870	11,870	11,870	0	-14,840,757	-13,593,516	-10,333,610	-1,448,247	المتحدة
9,374,288	5,757,022	5,784,584	505,547	-155,619	-124,963	-101,000	0	-9,218,669	-5,632,059	-5,683,584	-505,547	بروة
-5,401,675	-5,087,543	-4,058,480	46,615	134,203	-6,500	-6,500	0	5,267,472	5,094,043	4,064,980	-46,615	إزدان
-4,962,867	-6,509,779	-1,238,333	-1,666,034	-50,803	164,122	157,122	0	5,013,670	6,345,657	1,081,211	1,666,034	مزايا
2,541,411	3,646,000	1,370,828	125,297	-317,555	886	886	286	-2,223,856	-3,646,886	-1,371,714	-125,583	Ooredoo
3,033,804	3,360,698	3,759,217	-281,125	292,793	-28,375	-28,375	1,625	-3,326,597	-3,332,323	-3,730,842	279,500	فودافون
1,631,344	728,387	669,542	-375,489	-457,550	450	-500	0	-1,173,794	-728,837	-669,042	375,489	الملاحه
189,283	-162,961	-834,693	151,817	-7,762	0	0	0	-181,521	162,961	834,693	-151,817	مخازن
1,658,125	99,452	141,978	213,065	-665,124	-456,145	-374,648	8,554	-993,001	356,693	232,670	-221,619	ناقلات

قيم التداول حسب الجنسية للجلسة الماضية

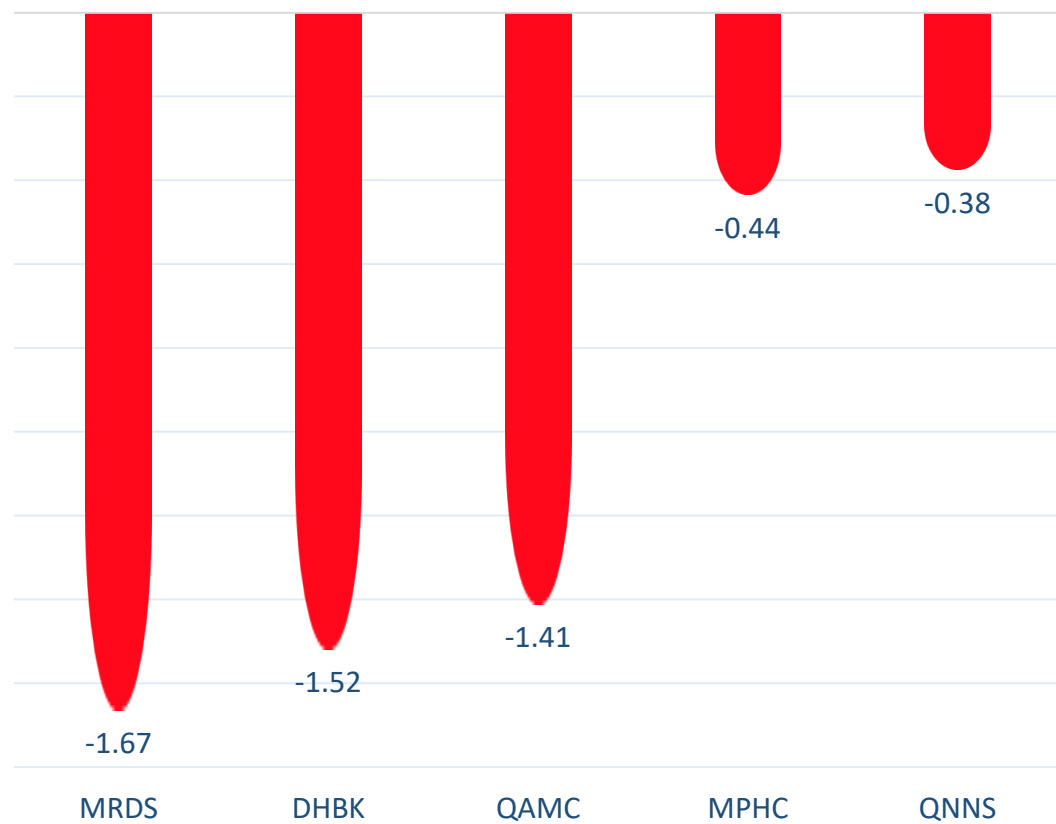
الجنسية	قيم الشراء	قيم البيع	الفرق
قطريون	365.62	373.29	-7.67
خليجيون	8.38	13.86	-5.48
عرب	31.70	35.47	-3.78
أجانب	89.75	72.82	16.93
المجموع	495.45	495.45	0.00

القيمة بالمليون ريال

نسب التداول حسب الجنسية للجلسة الماضية

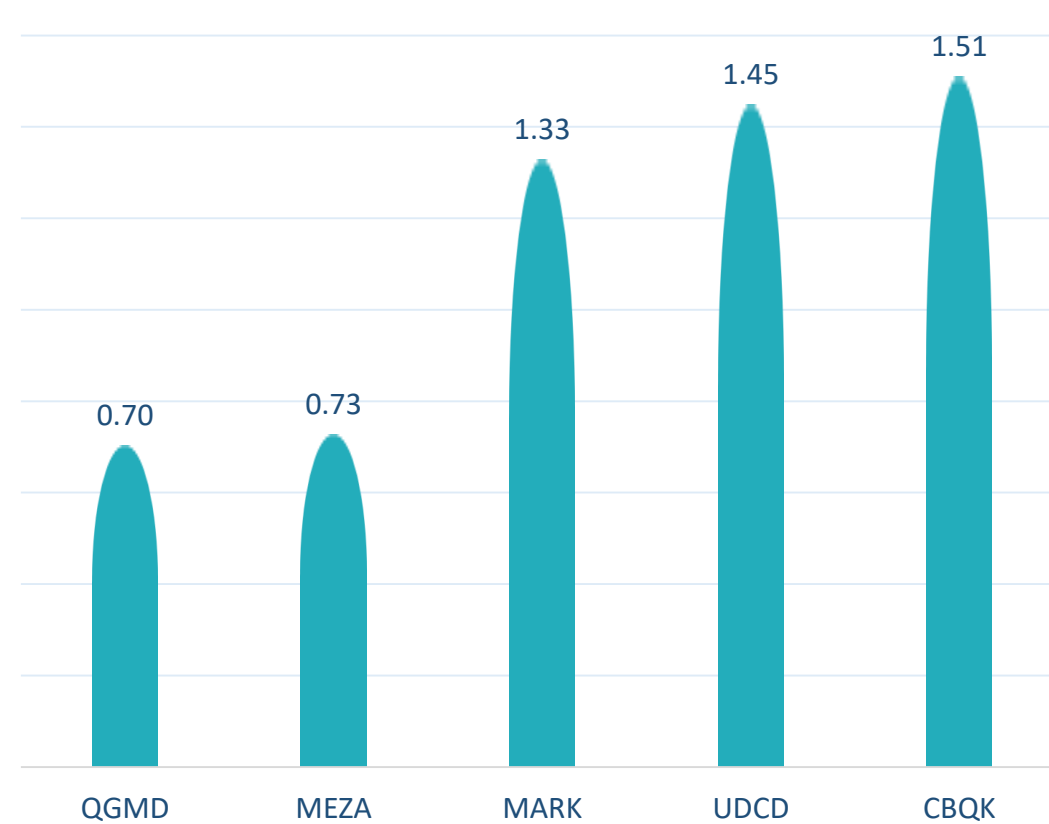
الجنسية	نسبة الشراء	نسبة البيع	الفرق
قطريون	73.80%	75.34%	-1.55%
خليجيون	1.69%	2.80%	-1.11%
عرب	6.40%	7.16%	-0.76%
أجانب	18.11%	14.70%	3.42%

أكثر 5 شركات بيعاً (بالصافي) من الأجانب لآخر جلسة



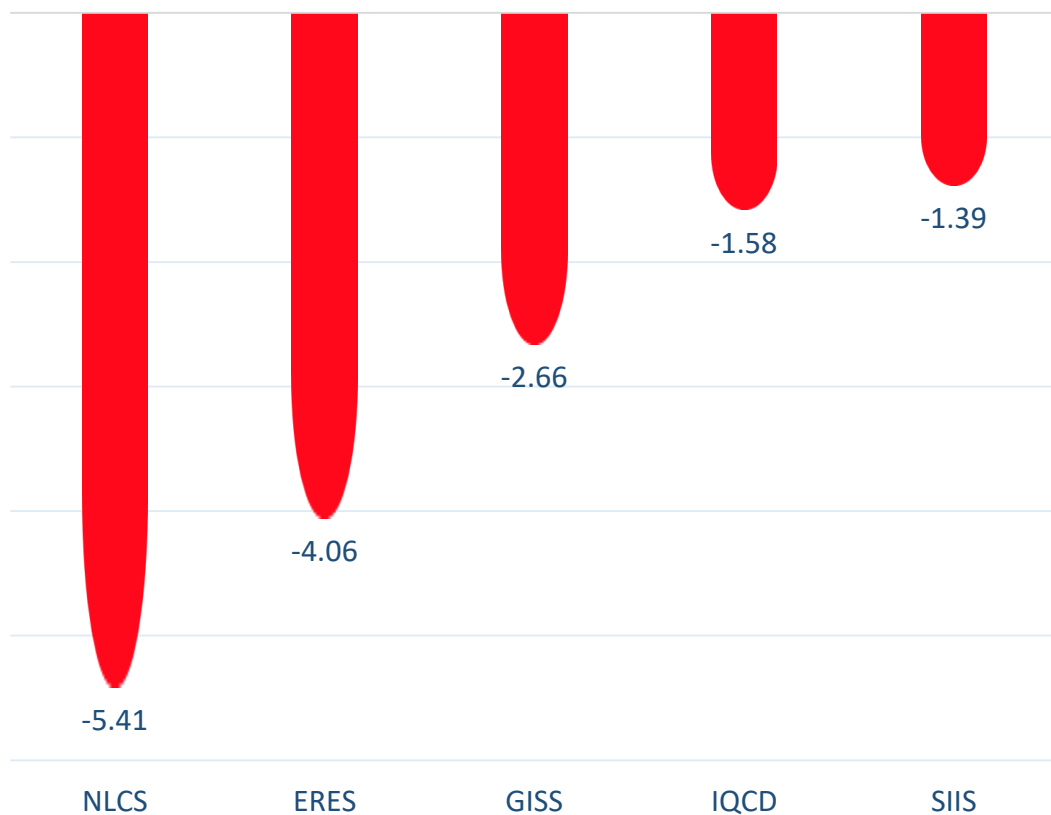
بالمليون سهم

أكثر 5 شركات شراءً (بالصافي) من الأجانب لآخر جلسة



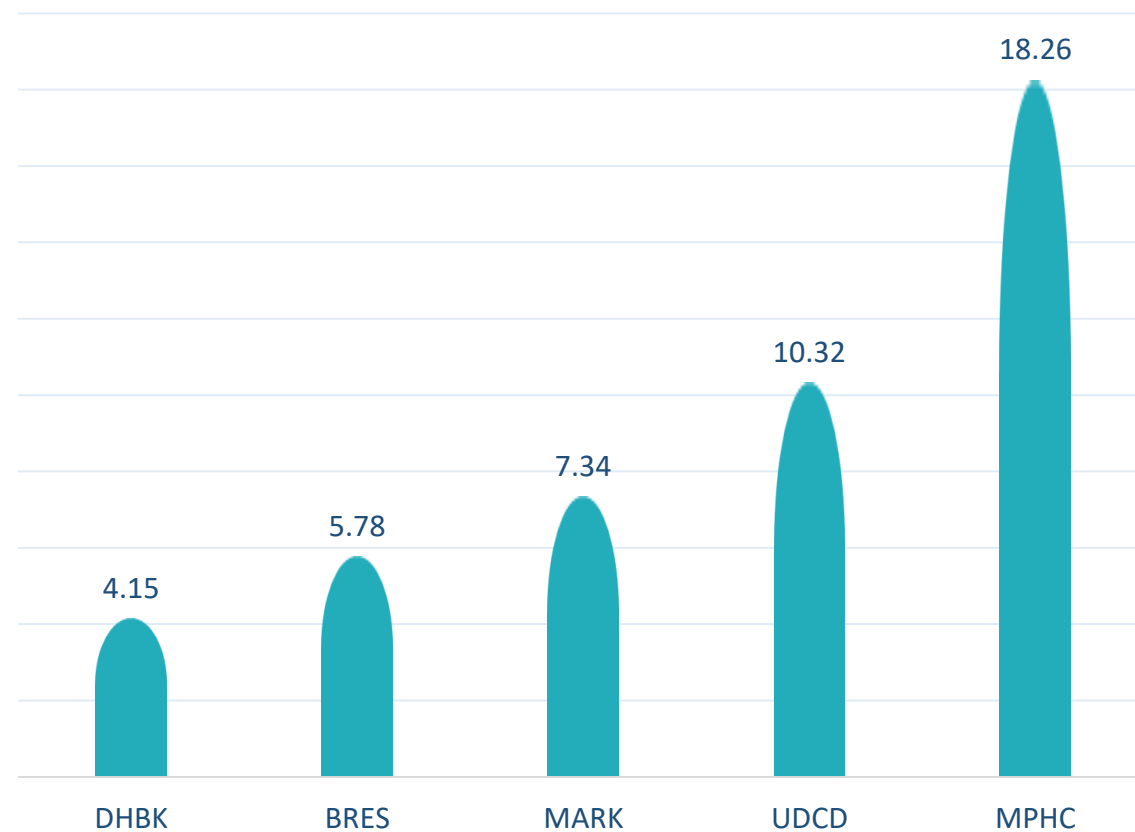
بالمليون سهم

أكثر 5 شركات بيعاً (بالصافي) من الأجانب لآخر 5 جلسات



بالمليون سهم

أكثر 5 شركات شراءً (بالصافي) من الأجانب لآخر 5 جلسات



بالمليون سهم

تعريفات

- الأرقام تمثل التغير بعدد الأسهم.
- التغير اليومي : صافي التغير بين جلستي تداول 18 و 17 مارس.
- التغير لآخر 5 جلسات: مجموع صافي التغير اليومي لآخر 5 جلسات.
- التغير لآخر 10 جلسة: مجموع صافي التغير اليومي لآخر 10 جلسة.
- التغير لآخر 20 جلسة: مجموع صافي التغير اليومي لآخر 20 جلسة.

DISCLAIMER:

The information contained was obtained from various public sources believed to be reliable, but we do not guarantee its accuracy. Wasata Financial Securities makes no representations or warranties (express or implied) regarding the data and information provided and Wasata Financial Securities does not represent that the information content of this document is complete, or free from any error, not misleading, or fit for any particular purpose. This report document provides general information only. Neither the information nor any opinion expressed constitutes an offer or an invitation to make an offer, to buy or sell any securities or other investment products related to such securities or investments.

This report document contained is subject to change without prior notice. Wasata assumes no responsibility to update the information in this report document.



إعداد: دائرة المشورة بشأن الأوراق المالية


وساطة
WASATA
للأوراق المالية
FINANCIAL SECURITIES

+974 44498880

ramzi.qasmieh@Wasata.qa