



التقرير اليومي لصافي التغير في نسب الملكية

جلسة 19 مارس 2024

19-Mar												اسم الشركة
الأجانب				دول مجلس التعاون				القطريين				
التغير لآخر 20 جلسة	التغير لآخر 10 جلسات	التغير لآخر 5 جلسات	التغير اليومي	التغير لآخر 20 جلسة	التغير لآخر 10 جلسات	التغير لآخر 5 جلسات	التغير اليومي	التغير لآخر 20 جلسة	التغير لآخر 10 جلسات	التغير لآخر 5 جلسات	التغير اليومي	
2,114,742	-1,293,202	-1,456,020	-414,526	54,890	-13,166	88,789	0	-2,169,632	1,306,368	1,367,231	414,526	QNBK
1,640,250	-620,605	661,782	199,560	-84,246	73,029	3,604	0	-1,556,004	547,576	-665,386	-199,560	المصرف
5,524,694	1,433,952	-607,243	-48,202	162,723	60,625	69,625	35,000	-5,687,417	-1,494,577	537,618	13,202	التجاري
3,008,431	6,885,249	2,698,163	-1,012,085	1,095,254	1,246,606	1,119,697	33,909	-4,103,685	-8,131,855	-3,817,860	978,176	الدوحة ب
21,749	10,623	10,014	0	0	0	0	0	-21,749	-10,623	-10,014	0	الأهلي
-995,451	361,980	211,758	-15,500	-42,433	3,307	5,507	-500	1,037,884	-365,287	-217,265	16,000	الدولي
-15,169,989	-600,777	5,004,481	-1,650,351	97,611	271,622	254,592	-46,031	15,072,378	329,155	-5,259,073	1,696,382	الريان
13,188,603	-722,140	-979,016	186,398	42,499	54,736	-2,806	-2,500	-13,231,102	667,404	981,822	-183,898	دخان
3,535,906	516,882	128,168	-289,712	22,811	22,700	22,700	0	-3,558,717	-539,582	-150,868	289,712	الأول
-776,973	-2,115,525	-3,774,616	190,882	-91,902	-58,697	-187,425	-7,100	868,875	2,174,222	3,962,041	-183,782	الإجارة
576,897	697,129	482,738	175,337	-29,416	0	0	0	-547,481	-697,129	-482,738	-175,337	دلالة
1,562,536	662,745	168,285	20,350	-6,577	-10,936	0	0	-1,555,959	-651,809	-168,285	-20,350	قطر وعمان
46,305	-215,443	-275,586	-244,791	-15,080	0	0	0	-31,225	215,443	275,586	244,791	إنماء
42,251	26,342	33,718	6,233	0	0	0	0	-42,251	-26,342	-33,718	-6,233	زاد
1,568,403	2,143,528	2,357,506	381,894	460,304	17,707	-11,389	0	-2,028,707	-2,161,235	-2,346,117	-381,894	الطبية
1,081,912	-3,124,198	-1,104,929	243,865	-2,181,228	242,141	110,612	0	1,099,316	2,882,057	994,317	-243,865	السلام
6,576,507	5,427,509	-209,333	-652,113	-19,622	127,453	100,244	74,662	-6,556,885	-5,554,962	109,089	577,451	بلدنا
2,952,634	2,179,088	1,474,772	212,376	0	1,000	1,000	0	-2,952,634	-2,180,088	-1,475,772	-212,376	الرعاية
-473	-473	-473	0	0	0	0	0	473	473	473	0	السيئما
-136,824	239,896	543,173	-177,775	-332,171	-166,771	-166,771	0	468,995	-73,125	-376,402	177,775	وقود
3,359,036	2,434,277	1,139,565	259,424	129,411	25,096	24,096	0	-3,488,447	-2,459,373	-1,163,661	-259,424	ودام
644,477	94,777	157,061	34,737	10,554	-12,967	-3,070	0	-655,031	-81,810	-153,991	-34,737	المتاعي
-155,053	-182,422	-108,444	-1,193	3,952	4,079	4,079	0	151,101	178,343	104,365	1,193	الميرة
5,242,002	5,256,603	3,438,916	455,705	-8,755	-7,574	-7,945	5,155	-5,233,247	-5,249,029	-3,430,971	-460,860	ميزة
151,790	-110,246	-225,638	-171,392	-314,842	-130,500	-3,500	-3,500	163,052	240,746	229,138	174,892	التحويلية

19-Mar												
الأجانب				دول مجلس التعاون				القطريين				اسم الشركة
التغير لآخر 20 جلسة	التغير لآخر 10 جلسات	التغير لآخر 5 جلسات	التغير اليومي	التغير لآخر 20 جلسة	التغير لآخر 10 جلسات	التغير لآخر 5 جلسات	التغير اليومي	التغير لآخر 20 جلسة	التغير لآخر 10 جلسات	التغير لآخر 5 جلسات	التغير اليومي	
448,018	84,450	-110,472	-88,598	-6,756	-36,340	-35,990	0	-441,262	-48,110	146,462	88,598	الإسمنت
-5,038,226	-3,768,884	-1,071,927	-172,965	227,651	83,870	32,113	5,533	4,810,575	3,685,014	1,039,814	167,432	صناعات
305,430	-1,949,847	-351,156	522,737	-78,619	7,857	-65,252	0	-226,811	1,941,990	416,408	-522,737	المستثمرين
-881,753	634,426	237,499	-51,112	79,019	52,909	2,909	0	802,734	-687,335	-240,408	51,112	كهرباء وماء
2,074,259	699,794	-649,109	-236,979	1,642	20,000	20,000	0	-2,075,901	-719,794	629,109	236,979	أعمال
-2,171,346	-1,834,355	-1,894,679	77,828	-120,466	-52,255	-32,255	2,745	2,291,812	1,886,610	1,926,934	-80,573	الخليج د
50,684,628	34,580,843	23,048,720	8,804,672	-815,663	-439,203	-417,200	-4,286	-49,868,965	-34,141,640	-22,631,520	-8,800,386	مسعيد
2,152,162	766,875	-374,014	3	229,372	229,372	227,000	0	-2,381,534	-996,247	147,014	-3	إستثمار
1,476,802	475,291	-1,444,351	-342,411	39,592	-29,704	-320,704	-71,000	-1,516,394	-445,587	1,765,055	413,411	قامكو
1,563,715	1,100,491	919,602	-24,592	-500,000	-471,831	0	5,000	-1,063,715	-628,660	-919,602	19,592	قطرت
-62,919	-215,839	-179,332	-60,219	202,268	170,845	170,845	60,000	-139,349	44,994	8,487	219	الدوحة ت
-116,712	-160,926	-11,443	0	-95,478	-104,682	-109,100	-1,100	212,190	265,608	120,543	1,100	العامة
753,118	358,503	149,114	-119,430	0	-39,411	-37,106	0	-753,118	-319,092	-112,008	119,430	التكافلي
342,044	242,642	110,945	14,219	45,000	10,000	5,000	0	-387,044	-252,642	-115,945	-14,219	الإسلامية ت
-24,784	-55,452	-50,787	-498	0	0	0	0	24,784	55,452	50,787	498	بيمة
-625,443	45,467	-42,027	-10,000	18	-9,401	18	0	625,425	-36,066	42,009	10,000	QLMI
14,552,638	12,680,591	9,813,578	229,801	11,870	11,870	11,870	0	-14,564,508	-12,692,461	-9,825,448	-229,801	المتحدة
9,855,258	7,190,144	6,211,307	464,914	-101,942	-135,106	-97,323	3,677	-9,753,316	-7,055,038	-6,113,984	-468,591	بروة
-4,960,339	-4,887,092	-2,992,673	224,638	134,203	-46,500	-6,500	0	4,826,136	4,933,592	2,999,173	-224,638	إزدان
-814,695	-766,410	2,106,342	3,698,882	-149,469	157,122	157,122	0	964,164	609,288	-2,263,464	-3,698,882	مزايا
2,782,079	4,173,419	1,161,151	242,576	-233,423	21	21	-865	-2,548,656	-4,173,440	-1,161,172	-241,711	Ooredoo
1,350,691	1,864,562	1,294,879	-2,002,664	292,793	-28,375	1,625	0	-1,643,484	-1,836,187	-1,296,504	2,002,664	فودافون
1,958,870	1,059,388	780,840	213,738	-458,050	-500	-1,000	-500	-1,500,820	-1,058,888	-779,840	-213,238	الملاحة
-249,016	-283,576	305,089	114,851	215	0	0	0	248,801	283,576	-305,089	-114,851	مخازن
1,152,565	1,286,659	2,278,392	492,371	-666,901	-445,624	-299,973	-1,777	-485,664	-841,035	-1,978,419	-490,594	ناقلات

قيم التداول حسب الجنسية للجلسة الماضية

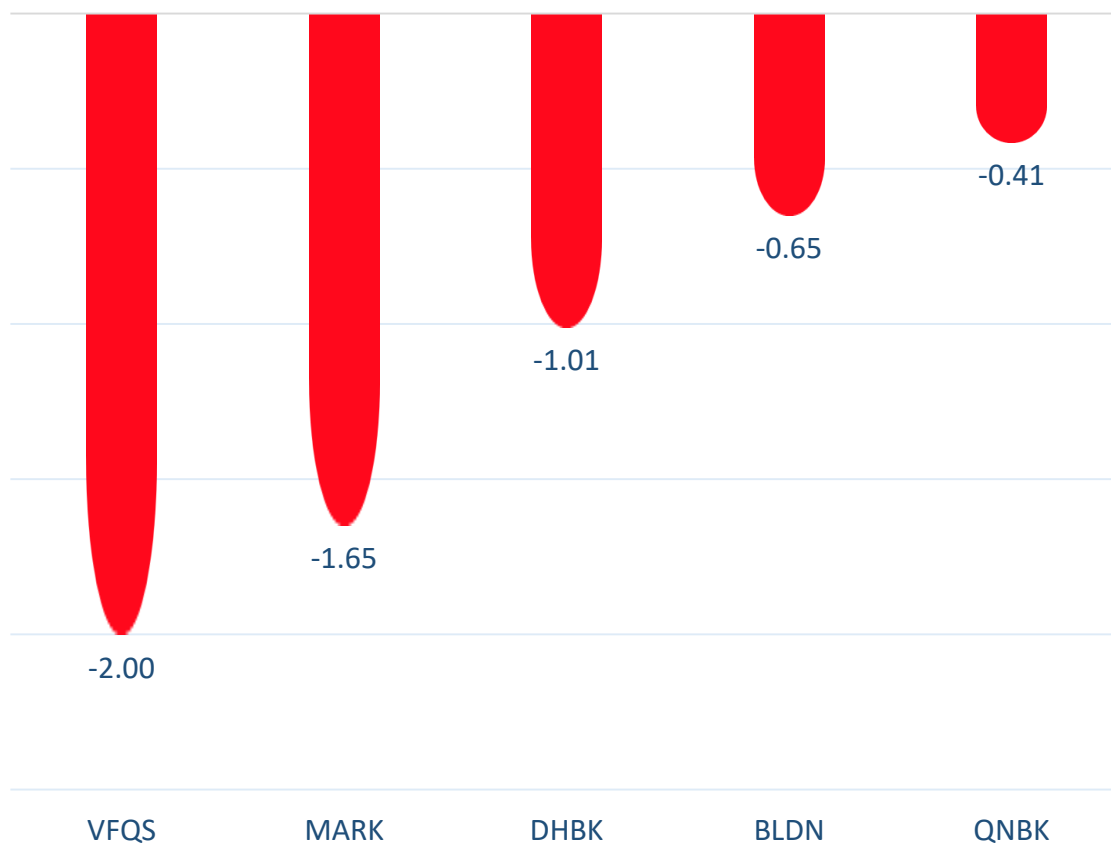
الجنسية	قيم الشراء	قيم البيع	الفرق
قطريون	288.46	302.33	-13.87
خليجيون	7.60	14.76	-7.16
عرب	29.97	24.02	5.95
أجانب	103.92	88.86	15.06
المجموع	429.96	429.96	0.00

القيمة بالمليون ريال

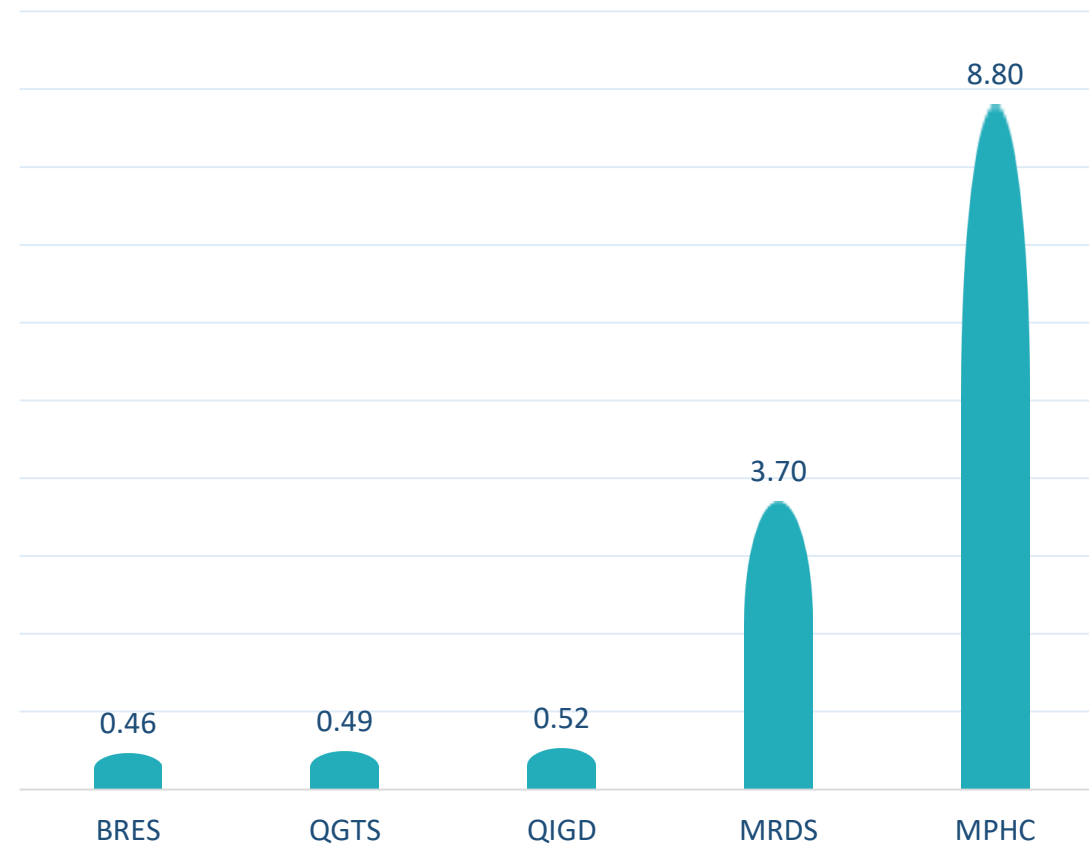
نسب التداول حسب الجنسية للجلسة الماضية

الجنسية	نسبة الشراء	نسبة البيع	الفرق
قطريون	67.09%	70.32%	-3.23%
خليجيون	1.77%	3.43%	-1.66%
عرب	6.97%	5.59%	1.39%
أجانب	24.17%	20.67%	3.50%

أكثر 5 شركات بيعاً (بالصافي) من الأجانب لآخر جلسة



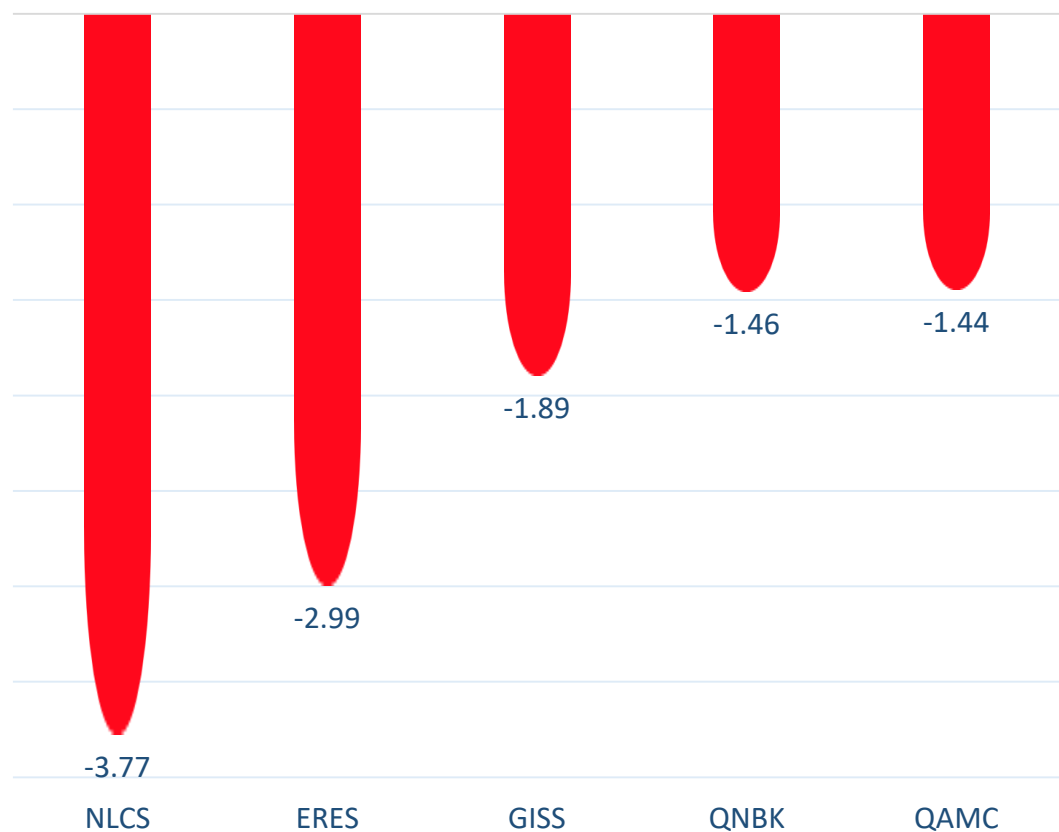
أكثر 5 شركات شراءً (بالصافي) من الأجانب لآخر جلسة



بالمليون سهم

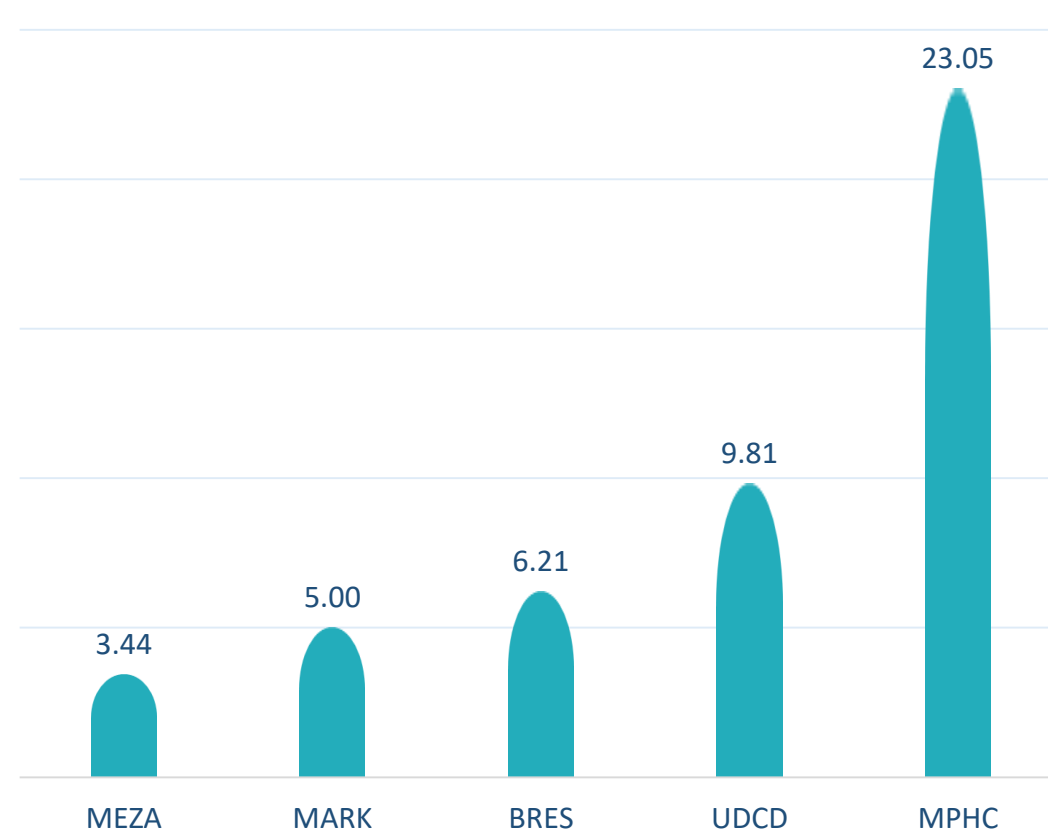
بالمليون سهم

أكثر 5 شركات بيعاً (بالصافي) من الأجانب لآخر 5 جلسات



بالمليون سهم

أكثر 5 شركات شراءً (بالصافي) من الأجانب لآخر 5 جلسات



بالمليون سهم

تعريفات

- الأرقام تمثل التغير بعدد الأسهم.
- التغير اليومي : صافي التغير بين جلستي تداول 19 و 18 مارس.
- التغير لآخر 5 جلسات: مجموع صافي التغير اليومي لآخر 5 جلسات.
- التغير لآخر 10 جلسة: مجموع صافي التغير اليومي لآخر 10 جلسة.
- التغير لآخر 20 جلسة: مجموع صافي التغير اليومي لآخر 20 جلسة.

DISCLAIMER:

The information contained was obtained from various public sources believed to be reliable, but we do not guarantee its accuracy. Wasata Financial Securities makes no representations or warranties (express or implied) regarding the data and information provided and Wasata Financial Securities does not represent that the information content of this document is complete, or free from any error, not misleading, or fit for any particular purpose. This report document provides general information only. Neither the information nor any opinion expressed constitutes an offer or an invitation to make an offer, to buy or sell any securities or other investment products related to such securities or investments.

This report document contained is subject to change without prior notice. Wasata assumes no responsibility to update the information in this report document.



إعداد: دائرة المشورة بشأن الأوراق المالية


وساطة
WASATA
للأوراق المالية
FINANCIAL SECURITIES

+974 44498880

ramzi.qasmieh@Wasata.qa