



التقرير اليومي لصافي التغير في نسب الملكية

جلسة 20 مارس 2024

20- Mar												اسم الشركة
الأجانب				دول مجلس التعاون				القطريين				
التغير لآخر 20 جلسة	التغير لآخر 10 جلسات	التغير لآخر 5 جلسات	التغير اليومي	التغير لآخر 20 جلسة	التغير لآخر 10 جلسات	التغير لآخر 5 جلسات	التغير اليومي	التغير لآخر 20 جلسة	التغير لآخر 10 جلسات	التغير لآخر 5 جلسات	التغير اليومي	
2,536,938	103,958	-606,895	422,196	54,890	-13,166	390	0	-2,591,828	-90,792	606,505	-422,196	QNBK
1,738,841	127,433	485,413	98,591	-84,271	53,188	-171	-25	-1,654,570	-180,621	-485,242	-98,566	المصرف
5,315,333	1,302,761	-199,004	-209,361	296,723	203,625	215,625	134,000	-5,612,056	-1,506,386	-16,621	75,361	التجاري
3,640,522	7,348,050	4,263,284	632,091	1,095,254	1,246,606	1,049,697	0	-4,735,776	-8,594,656	-5,312,981	-632,091	الدوحة ب
28,249	17,123	6,133	6,500	0	0	0	0	-28,249	-17,123	-6,133	-6,500	الأهلي
-1,094,901	176,202	-136,833	-99,450	-42,445	5,495	5,495	-12	1,137,346	-181,697	131,338	99,462	الدولي
-14,331,486	-439,466	8,371,670	838,503	98,341	297,266	167,762	730	14,233,145	142,200	-8,539,432	-839,233	الريان
13,303,933	-1,049,722	-1,300,962	115,330	42,499	54,736	-442	0	-13,346,432	994,986	1,301,404	-115,330	دخان
3,517,687	635,495	-208,692	-18,219	22,811	22,381	22,700	0	-3,540,498	-657,876	185,992	18,219	الأول
93,678	-1,296,741	-1,343,295	870,651	-47,466	-16	-79,739	44,436	-46,212	1,296,757	1,423,034	-915,087	الإجارة
666,711	790,139	528,245	89,814	-29,416	0	0	0	-637,295	-790,139	-528,245	-89,814	دلالة
1,177,665	324,549	-236,828	-384,871	-30,981	-35,340	-24,404	-24,404	-1,146,684	-289,209	261,232	409,275	قطر وعمان
43,614	-265,862	-329,553	-2,691	-15,080	0	0	0	-28,534	265,862	329,553	2,691	إنماء
51,236	36,602	40,194	8,985	0	0	0	0	-51,236	-36,602	-40,194	-8,985	زاد
1,410,031	1,610,817	1,273,089	-158,372	460,304	-4,642	10,900	0	-1,870,335	-1,606,175	-1,283,989	158,372	الطبية
908,835	-818,793	208,202	-173,077	-2,181,228	38,213	110,612	0	1,272,393	780,580	-318,814	173,077	السلام
4,850,068	2,811,962	-2,529,450	-1,726,439	-4,745	132,330	115,121	14,877	-4,845,323	-2,944,292	2,414,329	1,711,562	بلدنا
2,764,671	1,925,026	905,020	-187,963	0	1,000	1,000	0	-2,764,671	-1,926,026	-906,020	187,963	الرعاية
-473	-473	0	0	0	0	0	0	473	473	0	0	السينما
-537,679	382,962	72,615	-400,855	-331,171	-165,771	-165,771	1,000	868,850	-217,191	93,156	399,855	وقود
3,402,910	2,402,492	782,710	43,874	107,250	2,935	1,935	-22,161	-3,510,160	-2,405,427	-784,645	-21,713	ودام
681,543	257,498	207,107	37,066	10,554	-5,467	-3,070	0	-692,097	-252,031	-204,037	-37,066	المناعي
-159,395	-66,452	-120,966	-4,342	3,952	4,079	4,079	0	155,443	62,373	116,887	4,342	الميرة
5,556,478	5,540,162	1,831,654	314,476	5,482	6,663	7,092	14,237	-5,561,960	-5,546,825	-1,838,746	-328,713	ميزة
128,313	-86,367	-183,835	-23,477	-314,842	-133,500	-3,500	0	186,529	219,867	187,335	23,477	التحويلية

20 Mar												اسم الشركة
الأجانب				دول مجلس التعاون				القطريين				
التغير لآخر 20 جلسة	التغير لآخر 10 جلسات	التغير لآخر 5 جلسات	التغير اليومي	التغير لآخر 20 جلسة	التغير لآخر 10 جلسات	التغير لآخر 5 جلسات	التغير اليومي	التغير لآخر 20 جلسة	التغير لآخر 10 جلسات	التغير لآخر 5 جلسات	التغير اليومي	
400,083	52,157	-353,805	-47,935	-21,906	-51,490	-52,650	-15,150	-378,177	-667	406,455	63,085	الإسمنت
-5,003,645	-2,730,695	-148,605	34,581	172,651	29,658	-45,452	-55,000	4,830,994	2,701,037	194,057	20,419	صناعات
643,884	-888,724	332,732	338,454	-81,119	11,018	-67,752	-2,500	-562,765	877,706	-264,980	-335,954	المستثمرين
-999,279	788,964	221,549	-117,526	79,019	52,909	2,669	0	920,260	-841,873	-224,218	117,526	كهرباء وماء
2,216,756	-70,589	-436,833	142,497	1,642	20,000	20,000	0	-2,218,398	50,589	416,833	-142,497	أعمال
-2,460,037	-1,591,983	-1,565,669	-288,691	-92,066	-40,094	-2,855	28,400	2,552,103	1,632,077	1,568,524	260,291	الخليج د
52,728,626	33,791,165	22,676,431	2,043,998	-815,663	-439,203	-84,700	0	-51,912,963	-33,351,962	-22,591,731	-2,043,998	مسعيد
2,111,844	999,932	-486,069	-40,318	229,372	229,372	227,000	0	-2,341,216	-1,229,304	259,069	40,318	إستثمار
1,754,638	437,633	-1,612,231	277,836	34,737	-35,559	-355,559	-4,855	-1,789,375	-402,074	1,967,790	-272,981	قامكو
1,497,565	1,106,646	822,742	-66,150	-500,000	-22,150	-4,459	0	-997,565	-1,084,496	-818,283	66,150	قطر ت
-125,601	-279,021	-242,013	-62,682	232,268	200,845	200,845	30,000	-106,667	78,176	41,168	32,682	الدوحة ت
-116,712	-129,927	-11,443	0	-95,478	-104,682	-110,100	0	212,190	234,609	121,543	0	العامة
745,118	220,696	-237,923	-8,000	0	-39,411	-37,024	0	-745,118	-181,285	274,947	8,000	التكافلي
371,945	259,440	124,015	29,901	45,000	10,000	5,000	0	-416,945	-269,440	-129,015	-29,901	الإسلامية ت
-24,784	-56,502	-51,787	0	0	0	0	0	24,784	56,502	51,787	0	بيمة
-613,043	215,399	2,382	12,400	18	-9,401	18	0	613,025	-205,998	-2,400	-12,400	QLMI
14,682,356	12,173,614	2,922,174	129,718	11,870	11,870	0	0	-14,694,226	-12,185,484	-2,922,174	-129,718	المتحدة
9,845,891	6,640,030	4,721,414	-9,367	-103,442	-154,335	2,177	-1,500	-9,742,449	-6,485,695	-4,723,591	10,867	بروة
-5,047,502	-4,576,248	-2,866,850	-87,163	134,203	-46,500	-1,500	0	4,913,299	4,622,748	2,868,350	87,163	إزدان
-1,700,024	-44,483	1,972,302	-885,329	-169,469	137,122	137,122	-20,000	1,869,493	-92,639	-2,109,424	905,329	مزايا
3,022,945	4,223,659	1,298,079	240,866	-233,423	21	-579	0	-2,789,522	-4,223,680	-1,297,500	-240,866	Ooredoo
1,270,655	1,611,810	-1,233,254	-80,036	392,793	71,625	101,625	100,000	-1,663,448	-1,683,435	1,131,629	-19,964	فودافون
1,821,505	755,993	571,696	-137,365	-458,050	-1,000	-1,000	0	-1,363,455	-754,993	-570,696	137,365	الملاحة
-5,440	-23,511	573,286	243,576	215	0	0	0	5,225	23,511	-573,286	-243,576	مخازن
1,900,974	1,893,243	3,960,641	748,409	-624,093	-348,077	-31,061	42,808	-1,276,881	-1,545,166	-3,929,580	-791,217	ناقلات

قيم التداول حسب الجنسية للجلسة الماضية

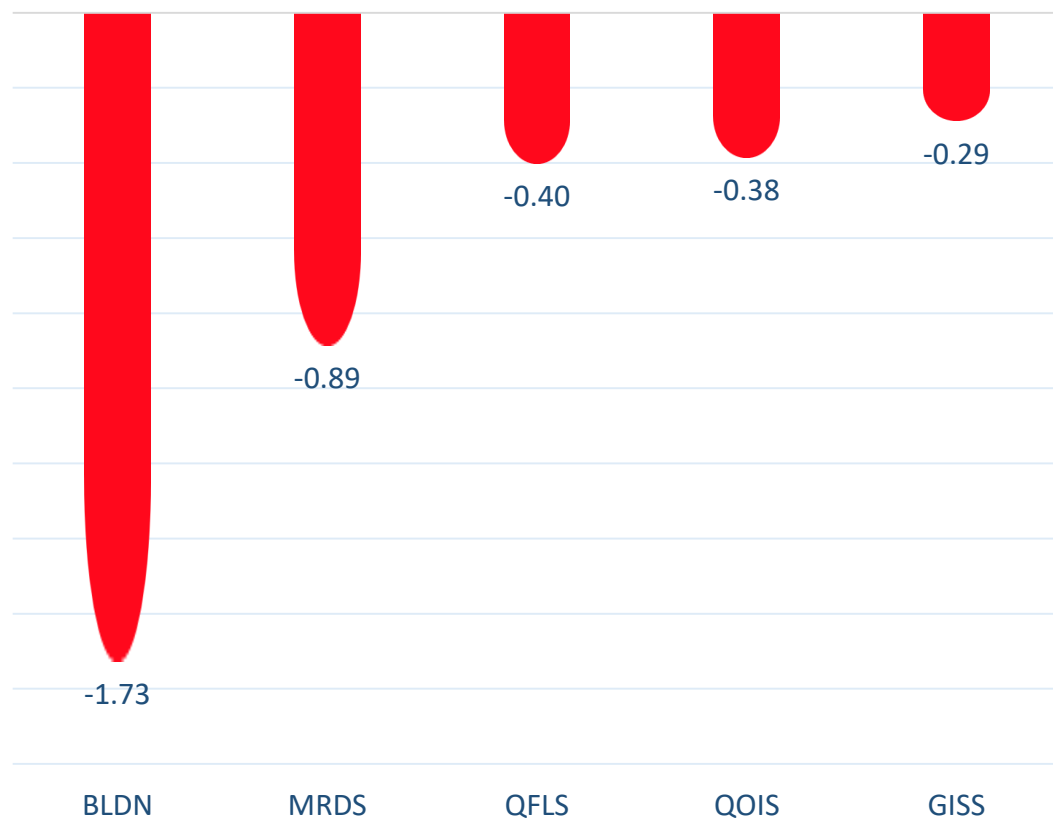
الجنسية	قيم الشراء	قيم البيع	الفرق
قطريون	225.65	234.65	-9.01
خليجيون	17.22	18.72	-1.49
عرب	25.07	24.12	0.95
أجانب	73.51	63.96	9.55
المجموع	341.45	341.45	0.00

القيمة بالمليون ريال

نسب التداول حسب الجنسية للجلسة الماضية

الجنسية	نسبة الشراء	نسبة البيع	الفرق
قطريون	66.08%	68.72%	-2.64%
خليجيون	5.04%	5.48%	-0.44%
عرب	7.34%	7.07%	0.28%
أجانب	21.54%	18.74%	2.80%

أكثر 5 شركات بيعاً (بالصافي) من الأجانب لآخر جلسة



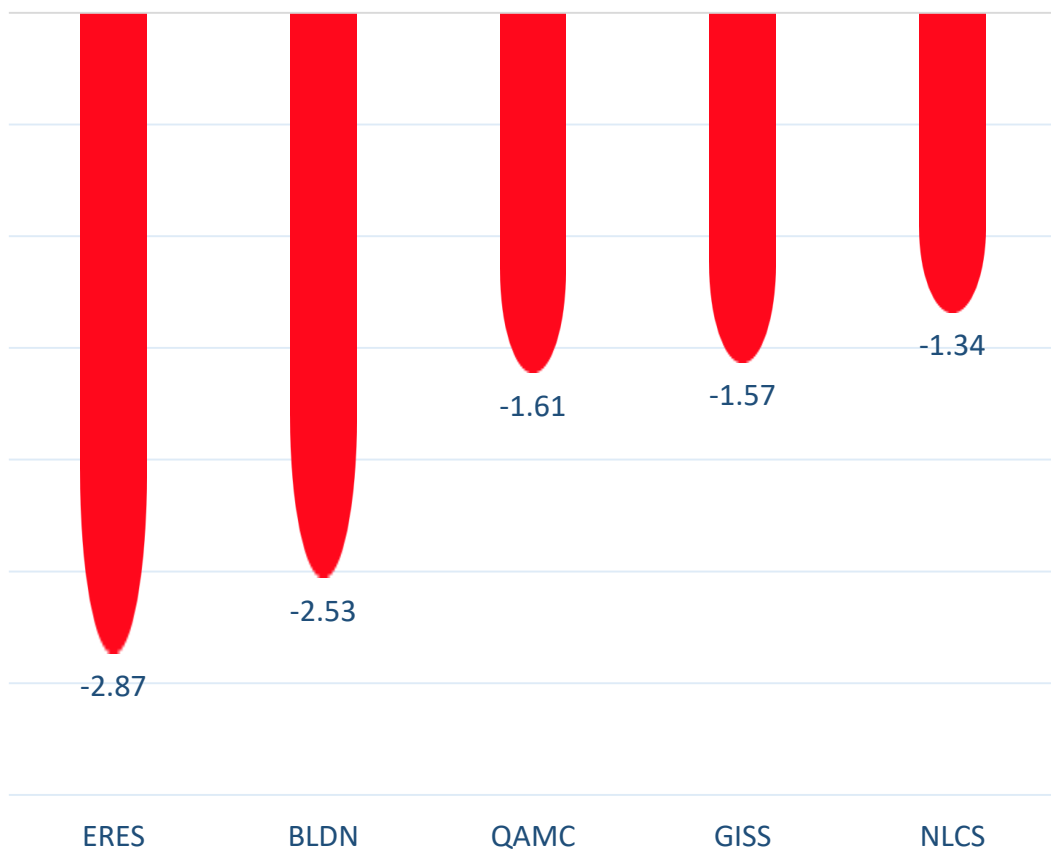
بالمليون سهم

أكثر 5 شركات شراءً (بالصافي) من الأجانب لآخر جلسة



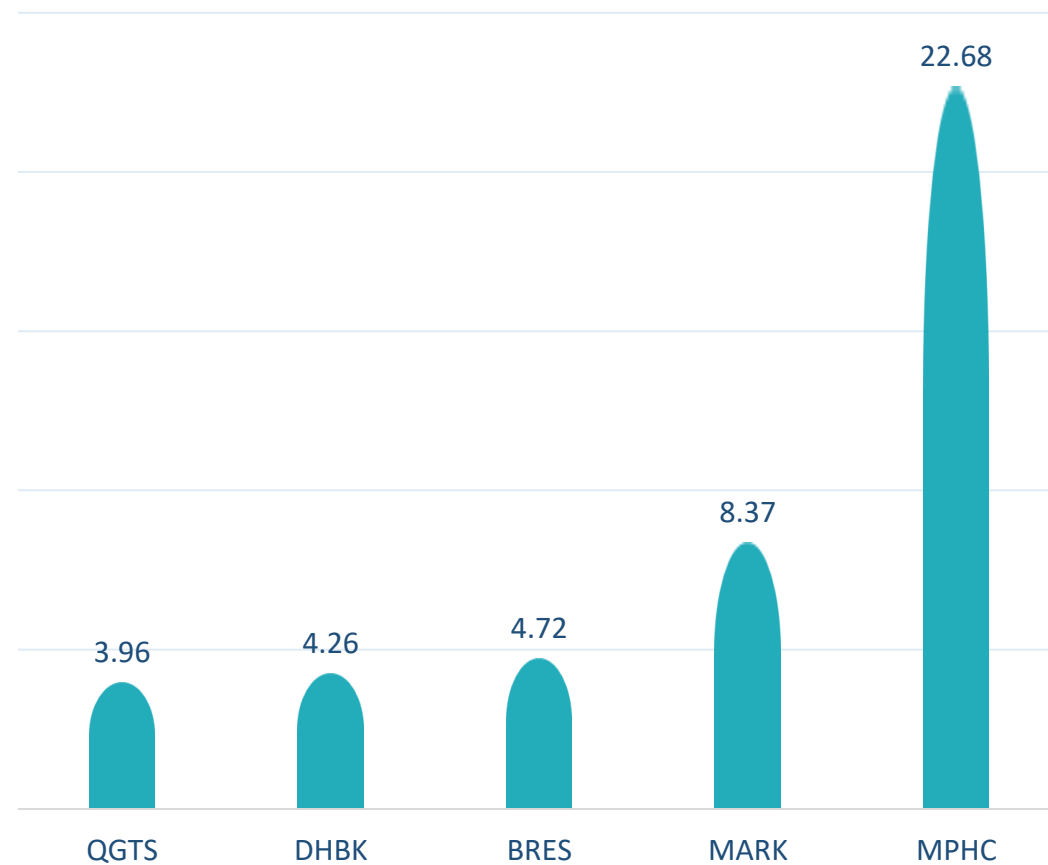
بالمليون سهم

أكثر 5 شركات بيعاً (بالصافي) من الأجانب لآخر 5 جلسات



بالمليون سهم

أكثر 5 شركات شراءً (بالصافي) من الأجانب لآخر 5 جلسات



بالمليون سهم

تعريفات

- الأرقام تمثل التغير بعدد الأسهم.
- التغير اليومي : صافي التغير بين جلستي تداول 20 و 19 مارس.
- التغير لآخر 5 جلسات: مجموع صافي التغير اليومي لآخر 5 جلسات.
- التغير لآخر 10 جلسة: مجموع صافي التغير اليومي لآخر 10 جلسة.
- التغير لآخر 20 جلسة: مجموع صافي التغير اليومي لآخر 20 جلسة.

DISCLAIMER:

The information contained was obtained from various public sources believed to be reliable, but we do not guarantee its accuracy. Wasata Financial Securities makes no representations or warranties (express or implied) regarding the data and information provided and Wasata Financial Securities does not represent that the information content of this document is complete, or free from any error, not misleading, or fit for any particular purpose. This report document provides general information only. Neither the information nor any opinion expressed constitutes an offer or an invitation to make an offer, to buy or sell any securities or other investment products related to such securities or investments.

This report document contained is subject to change without prior notice. Wasata assumes no responsibility to update the information in this report document.



إعداد: دائرة المشورة بشأن الأوراق المالية

W
وساطة
WASATA
للأوراق المالية
FINANCIAL SECURITIES

+974 44498880

ramzi.qasmieh@Wasata.qa