



وساطة WASATA

للأوراق المالية
FINANCIAL SECURITIES

التقرير اليومي لصافي التغير في نسب الملكية
جلسة 21 مارس 2024

الأجانب				دول مجلس التعاون				القطريين				اسم الشركة
التغير لآخر 20 جلسة	التغير لآخر 10 جلسات	التغير لآخر 5 جلسات	التغير اليومي	التغير لآخر 20 جلسة	التغير لآخر 10 جلسات	التغير لآخر 5 جلسات	التغير اليومي	التغير لآخر 20 جلسة	التغير لآخر 10 جلسات	التغير لآخر 5 جلسات	التغير اليومي	
2 554 304	-157 378	-818 058	463 906	49 890	-13 166	0	0	-2 604 194	170 544	818 058	-463 906	QNBK
1 686 555	453 229	494 669	-3 481	-89 465	3 329	-171	0	-1 597 090	-456 558	-494 498	3 481	المصرف
4 103 292	-481 044	-360 947	-879 984	296 723	203 625	215 625	0	-4 400 015	277 419	145 322	879 984	التجاري
10 391 257	12 912 648	7 550 065	6 127 774	1 100 254	1 209 713	894 697	5 000	-11 491 511	-14 122 361	-8 444 762	-6 132 774	الدوحة ب
-34 071	15 243	6 133	0	0	0	0	0	34 071	-15 243	-6 133	0	الأهلي
-1 115 408	271 091	-105 931	77 219	6 585	19 525	19 525	14 030	1 108 823	-290 616	86 406	-91 249	الدولي
-15 044 982	766 738	1 788 850	530 209	116 181	212 479	99 772	-7 670	14 928 801	-979 217	-1 888 622	-522 539	الريان
12 383 202	-1 325 899	-522 430	-536 743	41 769	56 506	-2 230	-730	-12 424 971	1 269 393	524 660	537 473	دخان
3 784 397	874 516	-50 947	201 684	0	-319	0	-22 700	-3 784 397	-874 197	50 947	-178 984	الأول
-500 826	-1 804 072	935 724	-52 671	-55 986	-35 485	-24 542	0	556 812	1 839 557	-911 182	52 671	الإجارة
606 205	595 110	260 846	-55 643	-19 305	0	0	0	-586 900	-595 110	-260 846	55 643	دلالة
1 344 053	422 309	-205 218	180 000	-30 981	0	-24 404	0	-1 313 072	-422 309	229 622	-180 000	قطر وعمان
53 579	-225 451	-124 187	27 901	-15 080	0	0	0	-38 499	225 451	124 187	-27 901	إنماء
60 531	60 933	47 935	12 805	0	0	0	0	-60 531	-60 933	-47 935	-12 805	زاد
1 348 082	1 708 520	961 554	-14 407	453 719	-69 605	-51 559	-27 844	-1 801 801	-1 638 915	-909 995	42 251	الطبية
969 884	-699 599	505 060	282 178	-2 181 228	-37 855	10 612	0	1 211 344	737 454	-515 672	-282 178	السلام
2 583 661	937 273	-3 210 185	-1 308 984	-17 407	119 668	102 459	-12 662	-2 566 254	-1 056 941	3 107 726	1 321 646	بلدنا
2 111 373	1 164 889	6 914	-613 309	35 891	36 891	35 891	35 891	-2 147 264	-1 201 780	-42 805	577 418	الرعاية
-473	-473	0	0	0	0	0	0	473	473	0	0	السينما
-556 936	228 834	-720 644	-33 570	-331 171	-165 771	1 305	0	888 107	-63 063	719 339	33 570	وقود
3 091 848	1 517 410	363 938	-243 821	107 250	2 935	-28 065	0	-3 199 098	-1 520 345	-335 873	243 821	ودام
790 649	275 686	130 768	43 698	-553	-21 703	-11 107	-11 107	-790 096	-253 983	-119 661	-32 591	المناعي
-171 004	-112 921	-18 091	-15 606	3 910	4 037	959	-42	167 094	108 884	17 132	15 648	الميزة
6 081 116	5 960 789	2 224 612	498 826	18 451	19 611	26 743	11 788	-6 099 567	-5 980 400	-2 251 355	-510 614	ميزة
274 905	-145 407	-165 445	45 738	-314 842	-3 500	-3 500	0	39 937	148 907	168 945	-45 738	التحويلية

الأجانب				دول مجلس التعاون				القطريين				اسم الشركة
التغير لآخر 20 جلسة	التغير لآخر 10 جلسات	التغير لآخر 5 جلسات	التغير اليومي	التغير لآخر 20 جلسة	التغير لآخر 10 جلسات	التغير لآخر 5 جلسات	التغير اليومي	التغير لآخر 20 جلسة	التغير لآخر 10 جلسات	التغير لآخر 5 جلسات	التغير اليومي	
369 839	78 525	-326 351	2 476	-21 906	-51 140	-52 650	0	-347 933	-27 385	379 001	-2 476	الإسمنت
-5 215 901	-2 779 759	-363 712	-251 053	118 112	23 658	-49 967	-500	5 097 789	2 756 101	413 679	251 553	صناعات
554 211	-658 679	599 702	-164 520	-93 117	-30 982	-17 752	0	-461 094	689 661	-581 950	164 520	المستثمرين
-794 527	1 130 457	-288 879	132 670	79 019	52 909	2 669	0	715 508	-1 183 366	286 210	-132 670	كهرباء وماء
2 091 032	-321 943	-780 692	49 813	8 921	20 000	20 000	0	-2 099 953	301 943	760 692	-49 813	أعمال
-1 823 462	-2 032 592	-119 410	354 290	-120 466	-51 255	-30 255	-28 400	1 943 928	2 083 847	149 665	-325 890	الخليج د
53 204 888	33 065 469	13 304 897	1 949 435	-791 771	-384 305	39 192	23 892	-52 413 117	-32 681 164	-13 344 089	-1 973 327	مسيعيد
1 506 998	469 149	-55 366	-28 337	229 372	229 372	227 000	0	-1 736 370	-698 521	-171 634	28 337	إستثمار
1 833 486	1 346 146	1 149 103	744 704	30 737	-39 559	-329 559	-4 000	-1 864 223	-1 306 587	-819 544	-740 704	قامكو
1 828 295	922 115	775 471	-15 966	-470 000	30 000	-4 500	30 000	-1 358 295	-952 115	-770 971	-14 034	قطر ت
-215 389	-332 598	-319 295	-81 684	232 268	200 845	180 000	0	-16 879	131 753	139 295	81 684	الدوحة ت
-159 514	-69 027	-10 943	500	-51 676	-108 225	-110 600	-500	211 190	177 252	121 543	0	العامة
786 969	174 104	-275 279	-70 322	-60 000	-74 411	-97 024	-60 000	-726 969	-99 693	372 303	130 322	التكافلي
425 463	281 230	186 598	66 196	55 064	20 064	15 064	10 064	-480 527	-301 294	-201 662	-76 260	الإسلامية ت
-22 424	-33 372	-49 427	2 360	0	-26 284	0	0	22 424	59 656	49 427	-2 360	بيمة
-488 656	427 633	182 248	179 866	18	18	18	0	488 638	-427 651	-182 266	-179 866	QLMI
14 033 988	11 774 857	2 338 546	-57 628	11 870	11 870	0	0	-14 045 858	-11 786 727	-2 338 546	57 628	المتحدة
8 912 442	6 040 388	2 290 975	-502 471	-103 442	-117 552	2 177	0	-8 809 000	-5 922 836	-2 293 152	502 471	بروة
-5 020 881	-4 502 819	-511 233	227 445	139 166	-41 537	3 463	4 963	4 881 715	4 544 356	507 770	-232 408	إزدان
-477 063	2 132 232	2 068 324	1 818 399	-144 469	162 122	137 339	25 000	621 532	-2 294 354	-2 205 663	-1 843 399	مزايا
3 845 289	4 196 599	769 507	148 349	-213 233	21	-579	0	-3 632 056	-4 196 620	-768 928	-148 349	Ooredoo
288 301	1 220 387	-2 287 530	135 737	362 231	-28 375	1 625	-100 000	-650 532	-1 192 012	2 285 905	-35 737	فودافون
555 836	-396 522	-1 247 012	-1 127 827	-458 050	-1 000	-500	0	-97 786	397 522	1 247 512	1 127 827	الملاحه
-30 631	-120 230	685 100	34 500	215	0	0	0	30 416	120 230	-685 100	-34 500	مخازن
975 205	1 751 353	2 443 495	-103 162	-611 252	-341 067	41 735	-7 850	-363 953	-1 410 286	-2 485 230	111 012	ناقلات

تداولات المطلعين للأسبوع الماضي (سهم)

الصافي	بيع	شراء	الشركة
2,915,845	0	2,915,845	المتحدة
1,680,900	0	1,680,900	الريان
726,166	0	726,166	الدوحة ب
300,696	0	300,696	ناقلات
15,000	0	15,000	QNB
100,000	0	100,000	التكافلي
0	100	100	العامة ت
-3,563	6,953	3,390	كهرياء وماء
-33,320	33,320	0	مسيعيد
-52,500	52,500	0	مقدام
-124,641	124,641	0	بروة

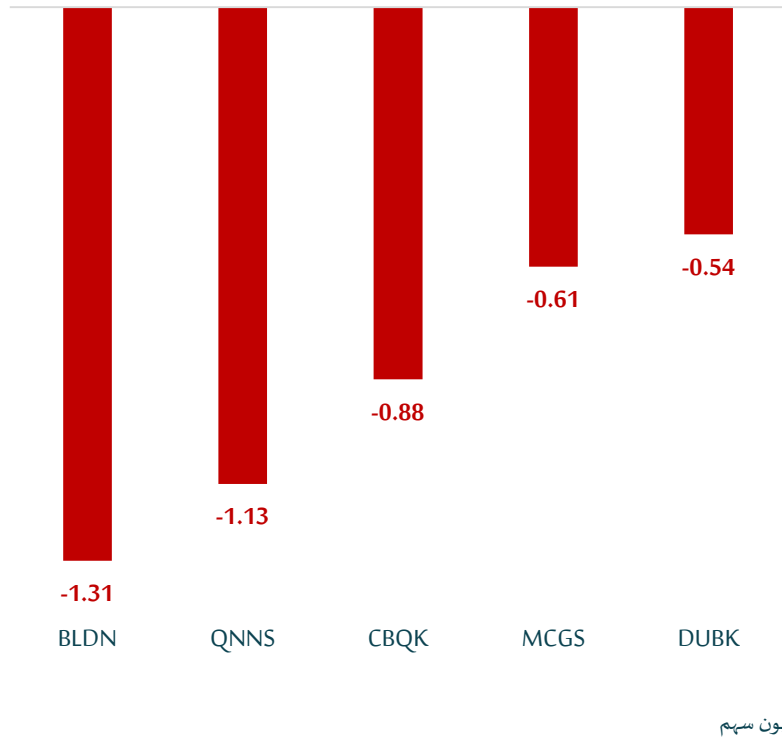
قيم التداول حسب الجنسية للأسبوع الماضي (مليون ريال)

الصافي	بيع	شراء	
-39,63	1 421,99	1 382,36	القطريون
-21,49	75,53	54,04	الخليجيون
0,67	149,19	149,86	العرب
60,45	339,22	399,67	الأجانب
0,00	1 985,93	1 985,93	اجمالي القيم المتداولة

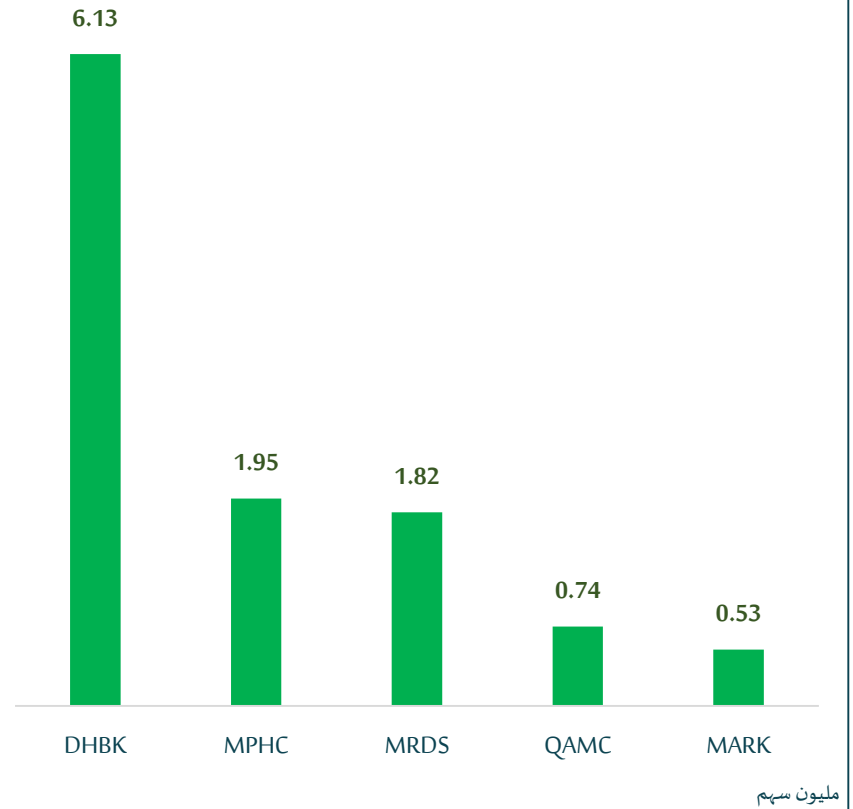
نسبة التداول حسب الجنسية للأسبوع الماضي

الصافي	بيع	شراء	
-2,00%	71,60%	69,61%	القطريون
-1,08%	3,80%	2,72%	الخليجيون
0,03%	7,51%	7,55%	العرب
3,04%	17,08%	20,13%	الأجانب
0,00%	100,00%	100,00%	اجمالي القيم المتداولة

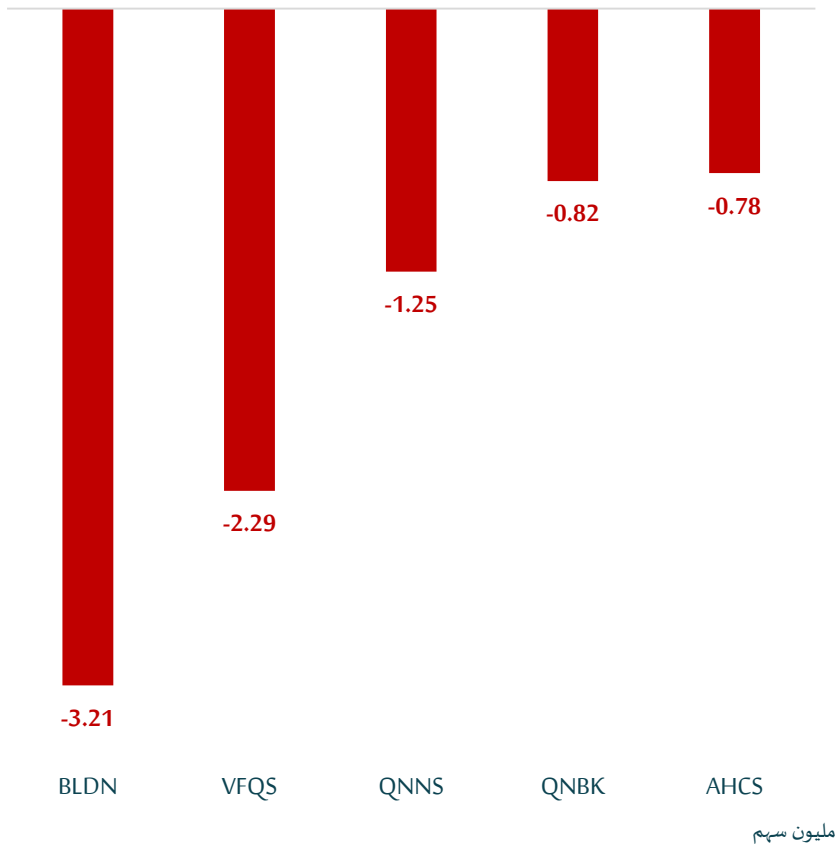
أكثر 5 شركات بيعاً (بالصافي) من الأجانب لآخر جلسة



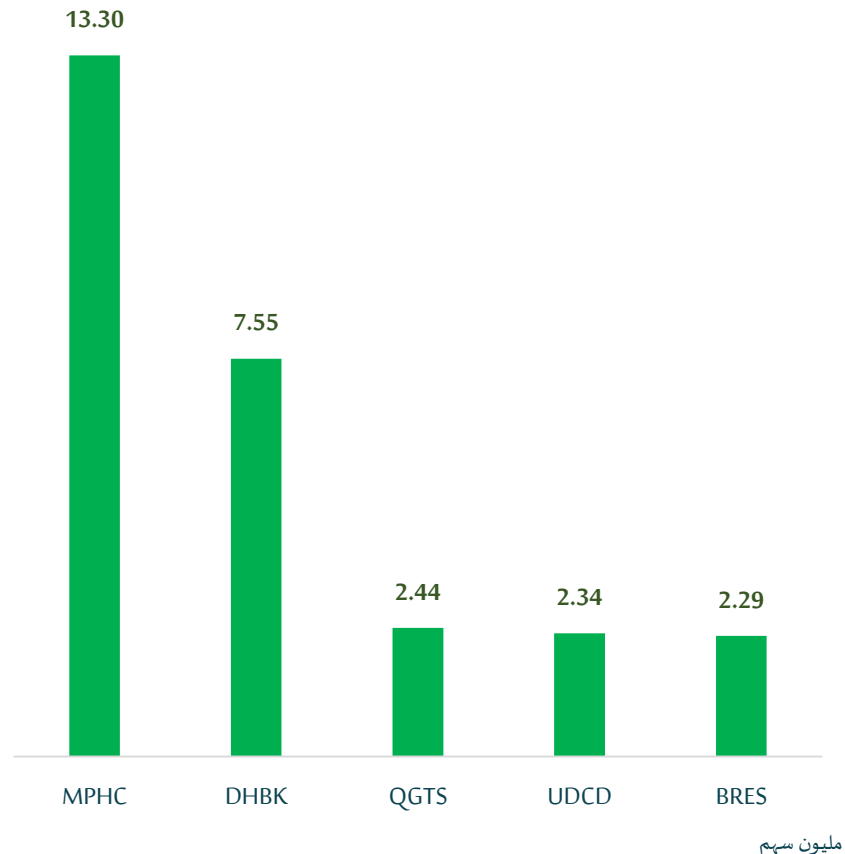
أكثر 5 شركات شراءً (بالصافي) من الأجانب لآخر جلسة



أكثر 5 شركات بيعاً (بالصافي) من الأجانب لآخر 5 جلسات



أكثر 5 شركات شراءً (بالصافي) من الأجانب لآخر 5 جلسات




- The figures represent a change in the number of shares.
- Daily Change: The net change between 21st and 20th of March trading sessions
- Change for the last 5 sessions: The total daily net change for the last 5 sessions.
- Change for the last 10 sessions: The total daily net change for the last 10 sessions.
- Change for the last 20 sessions: The total daily net change for the last 20 sessions.

DISCLAIMER:

The information contained was obtained from various public sources believed to be reliable, but we do not guarantee its accuracy. Wasata Financial Securities makes no representations or warranties (express or implied) regarding the data and information provided and Wasata Financial Securities does not represent that the information content of this document is complete, or free from any error, not misleading, or fit for any particular purpose. This report document provides general information only. Neither the information nor any opinion expressed constitutes an offer or an invitation to make an offer, to buy or sell any securities or other investment products related to such securities or investments.

This report document contained is subject to change without prior notice. Wasata assumes no responsibility to update the information in this report document.



Prepared by Financial Advisory Department