



وساطة WASATA

للأوراق المالية
FINANCIAL SECURITIES

التقرير اليومي لصافي التغير في نسب الملكية
جلسة 24 مارس 2024

اسم الشركة	القطريين			دول مجلس التعاون				الأجانب		
	التغير اليومي	التغير لآخر 5 جلسات	التغير لآخر 10 جلسات	التغير اليومي	التغير لآخر 5 جلسات	التغير لآخر 10 جلسات	التغير لآخر 20 جلسة	التغير اليومي	التغير لآخر 5 جلسات	التغير لآخر 10 جلسات
QNBK	170 007	-190 884	704 112	-440	-440	-11 951	49 215	-169 567	191 324	-692 161
المصرف التجاري	-333 539	-843 327	-873 005	217 202	217 031	220 531	279 437	116 337	626 296	652 474
الدوحة ب	-999 907	-5 317 151	-13 683 966	0	88 909	205 625	316 723	101 419	473 702	-680 853
الأهلي	-123 253	-129 386	-128 596	116 661	116 661	116 661	116 661	6 592	12 725	11 935
الدولي	-101 816	-18 962	-484 015	58 715	74 240	78 240	65 300	43 101	-55 278	405 775
الريان	145 920	-1 006 024	-5 067 872	-19 256	84 871	83 740	122 305	-126 664	921 153	4 984 132
دخان	198 589	690 291	1 365 965	0	-3 230	58 949	51 769	-198 589	-687 061	-1 424 914
الأول	-181 234	-200 606	-1 122 040	0	0	0	0	181 234	200 606	1 122 040
الإجارة	724 147	-967 175	4 556 011	0	17 558	-51 160	24 014	-724 147	949 617	-4 504 851
دلالة	-67 904	-326 821	-642 040	50 503	50 503	50 503	31 198	17 401	276 318	591 537
قطر وعمان	0	215 431	-414 087	0	-24 404	-24 404	-30 981	0	-191 027	438 491
إنماء	-101 414	20 319	112 163	0	0	0	-15 080	101 414	-20 319	-112 163
زاد	2 307	-30 022	-54 673	0	0	0	0	-2 307	30 022	54 673
الطبية	-4 822	-865 353	-1 545 948	0	-51 559	-108 594	597 656	4 822	916 912	1 654 542
السلام	181 554	-314 858	698 971	0	0	145 974	-1 081 228	-181 554	314 858	-844 945
بلدنا	136 208	3 787 310	708 591	-25 582	51 295	94 086	-86 989	-110 626	-3 838 605	-802 677
الرعاية	-330 031	-23 717	-1 058 947	6 962	42 853	43 853	42 853	323 069	-19 136	1 015 094
السينما	0	0	473	0	0	0	0	0	0	-473
وقود	-32 961	714 814	-105 304	14 600	15 905	-151 171	-314 571	18 361	-730 719	256 475
ودام	-124 159	-355 868	-1 728 218	256	-21 809	-34 809	107 506	123 903	377 677	1 763 027
المناعي	-53 400	-238 471	-295 725	3 659	-7 448	-29 151	3 106	49 741	245 919	324 876
الميزة	-4 696	9 698	110 314	136	1 095	4 173	4 046	4 560	-10 793	-114 487
ميزة	-633 566	-2 656 000	-6 274 137	3 696	30 439	23 307	22 147	629 870	2 625 561	6 250 830
التحويلية	-122 633	21 991	39 276	13 414	9 914	9 914	-113 086	109 219	-31 905	-49 190

الأجانب				دول مجلس التعاون				القطريين				اسم الشركة
التغير لآخر 20 جلسة	التغير لآخر 10 جلسات	التغير لآخر 5 جلسات	التغير اليومي	التغير لآخر 20 جلسة	التغير لآخر 10 جلسات	التغير لآخر 5 جلسات	التغير اليومي	التغير لآخر 20 جلسة	التغير لآخر 10 جلسات	التغير لآخر 5 جلسات	التغير اليومي	
409 070	69 550	-366 143	8 438	-21 644	-50 878	-52 388	262	-387 426	-18 672	418 531	-8 700	الإسمنت
-4 170 342	-2 093 954	-10 607	372 420	121 085	19 244	-4 270	45 697	4 049 257	2 074 710	14 877	-418 117	صناعات
288 457	-465 895	725 556	-95 421	-128 792	-67 657	-17 427	325	-159 665	533 552	-708 129	95 096	المستثمرين
-701 056	866 771	-286 888	34 706	85 894	9 784	9 544	6 875	615 162	-876 555	277 344	-41 581	كهرباء وماء
1905 254	-349 514	164 266	-15 727	68 921	20 000	20 000	0	-1974 175	329 514	-184 266	15 727	أعمال
-1946 578	-2 049 891	96 219	-364 030	-113 252	-53 041	-9 041	1 214	2 059 830	2 102 932	-87 178	362 816	الخليج د
53 614 804	32 316 885	13 752 958	1 389 969	-805 104	-367 308	38 691	0	-52 809 700	-31 949 577	-13 791 649	-1 389 969	مسيعيد
1 315 303	592 373	72 333	203 164	229 372	229 372	54 000	0	-1 544 675	-821 745	-126 333	-203 164	إستثمار
1 643 523	1 163 401	-195 645	536 609	28 737	-39 559	-78 898	0	-1 672 260	-1 123 842	274 543	-536 609	قامكو
1 835 576	895 896	358 497	-15 048	-465 200	34 800	34 800	4 800	-1 370 376	-930 696	-393 297	10 248	قطرت
-441 370	-456 123	-474 463	-138 525	214 910	213 487	182 642	12 642	226 460	242 636	291 821	125 883	الدوحة ت
-206 770	-76 443	-30 993	-20 150	-105 732	-113 600	-115 600	-4 000	312 502	190 043	146 593	24 150	العامة
699 478	137 449	-371 351	-4 074	-33 942	-85 377	-70 966	26 058	-665 536	-52 072	442 317	-21 984	التكافلي
399 259	278 232	129 007	16 384	50 064	20 064	10 064	0	-449 323	-298 296	-139 071	-16 384	الإسلامية ت
-21 865	-45 842	-47 812	559	0	0	0	0	21 865	45 842	47 812	-559	بيمة
-261 558	152 002	182 022	-244	18	18	0	0	261 540	-152 020	-182 022	244	QIMI
13 157 760	10 567 307	943 555	-806 583	11 870	11 870	0	0	-13 169 630	-10 579 177	-943 555	806 583	المتحدة
8 680 227	6 546 594	871 502	412 879	-77 525	-72 906	28 094	25 917	-8 602 702	-6 473 688	-899 596	-438 796	بروة
-4 562 638	-3 006 146	948 825	537 290	97 658	19 963	26 463	21 500	4 464 980	2 986 183	-975 288	-558 790	إزدان
3 683 816	6 771 914	6 028 554	3 062 636	32 971	247 562	90 440	85 440	-3 716 787	-7 019 476	-6 118 994	-3 148 076	مزايا
4 903 611	3 549 390	1 527 831	770 743	-185 694	21	-579	0	-4 717 917	-3 549 411	-1 527 252	-770 743	Ooredoo
-93 787	1 970 770	-2 170 615	57 473	356 031	-28 375	1 625	0	-262 244	-1 942 395	2 168 990	-57 473	فودافون
76 487	-337 678	-1 329 749	97 194	2 793	33 843	34 343	34 843	-79 280	303 835	1 295 406	-132 037	الملاحه
262 098	11 090	824 250	279 506	846	631	631	631	-262 944	-11 721	-824 881	-280 137	مخازن
1 940 597	1 813 873	1 589 594	238 911	-571 658	-340 201	42 601	866	-1 368 939	-1 473 672	-1 632 195	-239 777	ناقلات

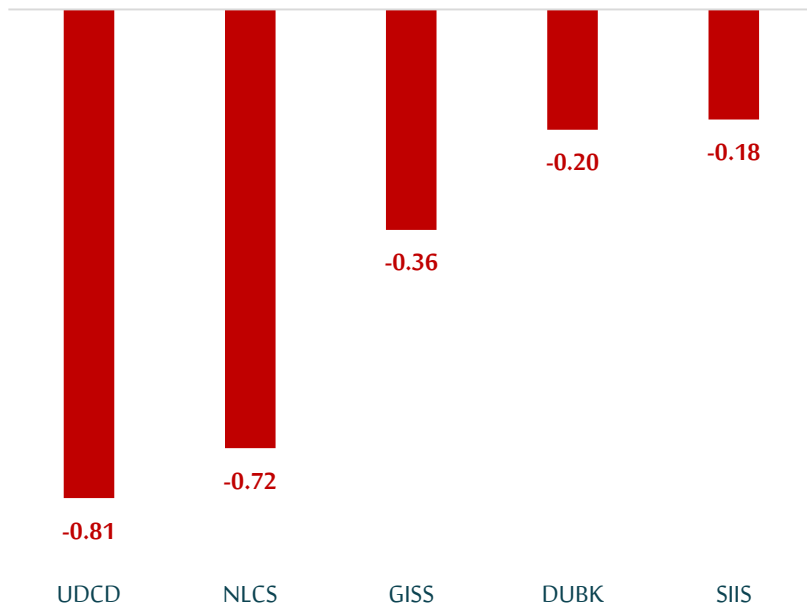
قيم التداول حسب الجنسية للجلسة الماضية (مليون ريال)

الصافي	بيع	شراء	
-28,36	230,41	202,06	القطريون
9,56	3,01	12,58	الخليجيون
-2,15	27,29	25,14	العرب
20,95	14,20	35,15	الأجانب
0,00	274,92	274,92	اجمالي القيم المتداولة

نسبة التداول حسب الجنسية للجلسة الماضية

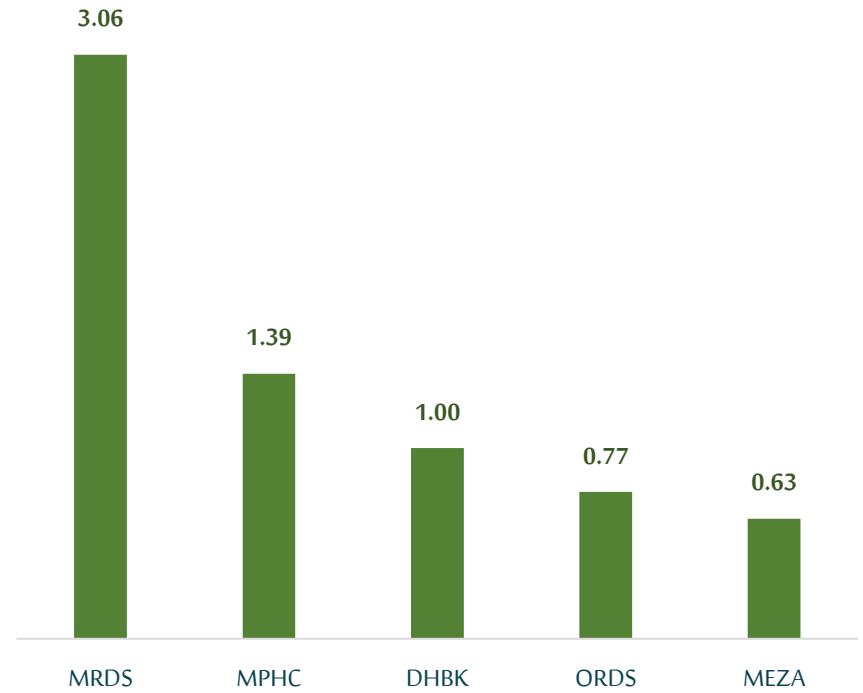
الصافي	بيع	شراء	
-10,32%	83,81%	73,50%	القطريون
3,48%	1,10%	4,57%	الخليجيون
-0,78%	9,93%	9,14%	العرب
7,62%	5,17%	12,79%	الأجانب
0,00%	100,00%	100,00%	اجمالي القيم المتداولة

أكثر 5 شركات بيعاً (بالصافي) من الأجانب لآخر جلسة



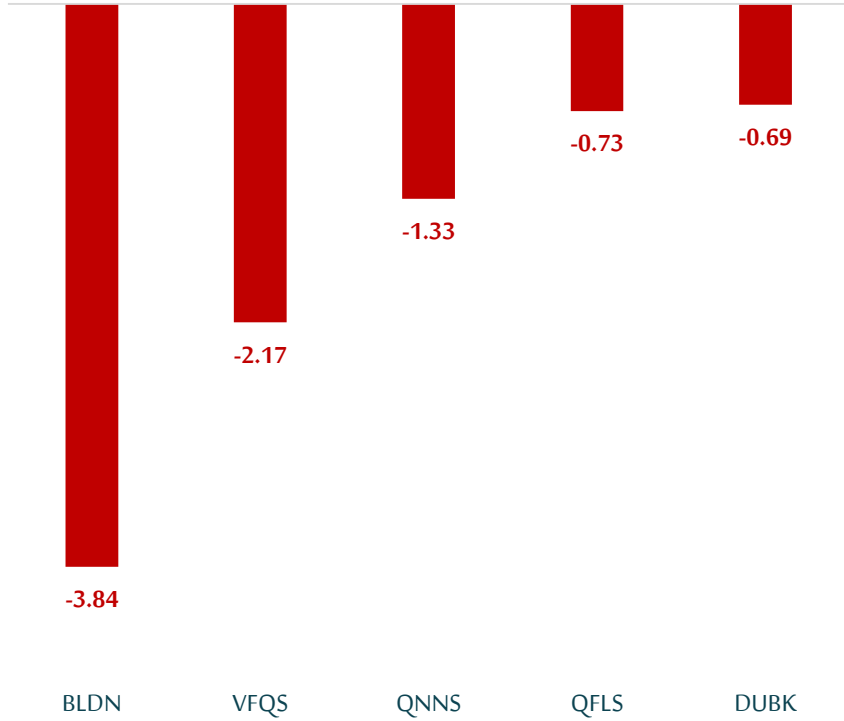
مليون سهم

أكثر 5 شركات شراءً (بالصافي) من الأجانب لآخر جلسة



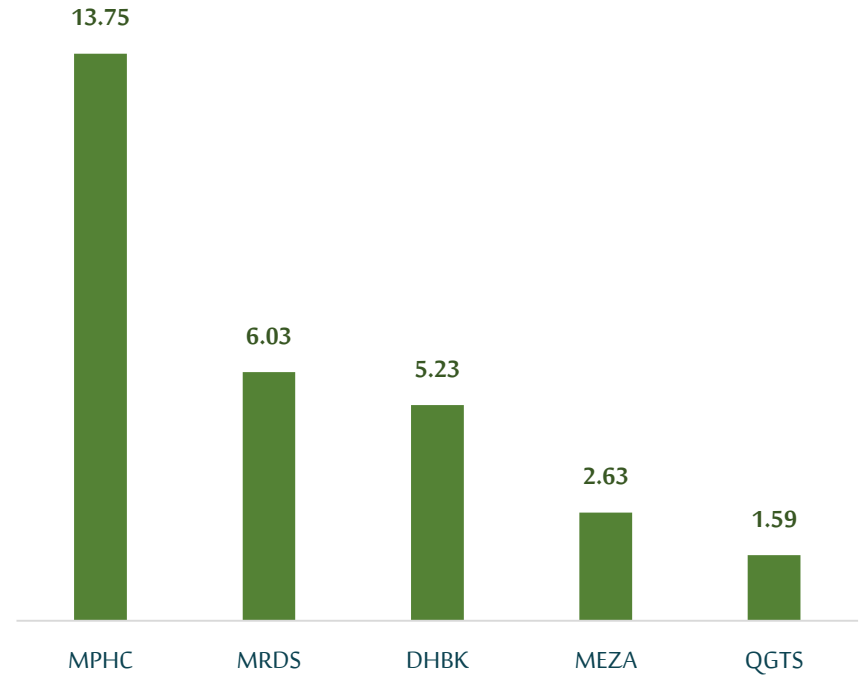
مليون سهم

أكثر 5 شركات بيعا (بالصافي) من الأجانب لآخر 5 جلسات



مليون سهم

أكثر 5 شركات شراء (بالصافي) من الأجانب لآخر 5 جلسات




مليون سهم

- The figures represent a change in the number of shares.
- Daily Change: The net change between 24th and 21st of March trading sessions
- Change for the last 5 sessions: The total daily net change for the last 5 sessions.
- Change for the last 10 sessions: The total daily net change for the last 10 sessions.
- Change for the last 20 sessions: The total daily net change for the last 20 sessions.

DISCLAIMER:

The information contained was obtained from various public sources believed to be reliable, but we do not guarantee its accuracy. Wasata Financial Securities makes no representations or warranties (express or implied) regarding the data and information provided and Wasata Financial Securities does not represent that the information content of this document is complete, or free from any error, not misleading, or fit for any particular purpose. This report document provides general information only. Neither the information nor any opinion expressed constitutes an offer or an invitation to make an offer, to buy or sell any securities or other investment products related to such securities or investments.

This report document contained is subject to change without prior notice. Wasata assumes no responsibility to update the information in this report document.



Prepared by Financial Advisory Department