



# وساطة WASATA

للأوراق المالية  
FINANCIAL SECURITIES

التقرير اليومي لصافي التغير في نسب الملكية  
جلسة 25 مارس 2024

الأجانب				دول مجلس التعاون				القطريين				اسم الشركة
التغير لآخر 20 جلسة	التغير لآخر 10 جلسات	التغير لآخر 5 جلسات	التغير اليومي	التغير لآخر 20 جلسة	التغير لآخر 10 جلسات	التغير لآخر 5 جلسات	التغير اليومي	التغير لآخر 20 جلسة	التغير لآخر 10 جلسات	التغير لآخر 5 جلسات	التغير اليومي	
-199 701	-2 652 692	-1 414 439	-1 716 448	143 348	182 482	93 693	94 133	56 353	2 470 210	1 320 746	1 622 315	QNBK
993 235	652 474	626 296	103 334	285 317	220 531	217 031	0	-1 278 552	-873 005	-843 327	-103 334	المصرف
1 688 579	-680 853	473 702	-410 066	348 861	213 625	205 625	30 000	-2 037 440	467 228	-679 327	380 066	التجاري
15 941 466	12 528 955	5 228 242	3 135 689	1 249 847	1 155 011	88 909	10 000	-17 191 313	-13 683 966	-5 317 151	-3 145 689	الدوحة ب
34 611	11 935	12 725	0	116 661	116 661	116 661	0	-151 272	-128 596	-129 386	0	الأهلي
-857 272	405 775	-55 278	-541	64 331	78 240	74 240	-969	792 941	-484 015	-18 962	1 510	الدولي
-3 663 149	4 984 132	921 153	-1 174 891	228 968	83 740	84 871	-5 867	3 434 181	-5 067 872	-1 006 024	1 180 758	الريان
10 812 900	-1 424 914	-687 061	-366 165	51 769	58 949	-3 230	0	-10 864 669	1 365 965	690 291	366 165	دخان
5 067 244	1 122 040	200 606	1 135 614	0	0	0	0	-5 067 244	-1 122 040	-200 606	-1 135 614	الأول
-2 680 885	-4 504 851	949 617	198 898	-169 227	-51 160	17 558	-12 209	2 850 112	4 556 011	-967 175	-186 689	الإجارة
189 167	591 537	276 318	-218 622	-18 802	50 503	50 503	-50 000	-170 365	-642 040	-326 821	268 622	دلالة
-504 601	438 491	-191 027	0	-30 981	-24 404	-24 404	0	535 582	-414 087	215 431	0	قطر وعمان
246 553	-112 163	-20 319	155 037	0	0	0	0	-246 553	112 163	20 319	-155 037	إنماء
45 342	54 673	30 022	-4 810	0	0	0	0	-45 342	-54 673	-30 022	4 810	زاد
390 160	1 654 542	916 912	-252 711	625 924	-108 594	-51 559	-33 889	-1 016 084	-1 545 948	-865 353	286 600	الطبية
-595 896	-844 945	314 858	-468 436	-1 096 777	145 974	0	0	1 692 673	698 971	-314 858	468 436	السلام
1 111 765	-802 677	-3 838 605	-1 236 104	3 011	94 086	51 295	0	-1 114 776	708 591	3 787 310	1 236 104	بلدنا
2 340 069	1 015 094	-19 136	-172 574	42 853	43 853	42 853	0	-2 382 922	-1 058 947	-23 717	172 574	الرعاية
-473	-473	0	0	0	0	0	0	473	473	0	0	السينما
-475 314	256 475	-730 719	8 908	-314 571	-151 171	15 905	0	789 885	-105 304	714 814	-8 908	وقود
2 597 058	1 763 027	377 677	-82 630	70 977	-34 809	-21 809	-30 000	-2 668 035	-1 728 218	-355 868	112 630	ودام
276 527	324 876	245 919	-13 066	3 106	-29 151	-7 448	0	-279 633	-295 725	-238 471	13 066	المناعي
-185 686	-114 487	-10 793	3 641	4 046	4 173	1 095	0	181 640	110 314	9 698	-3 641	الميرة
6 928 524	6 250 830	2 625 561	96 784	13 334	23 307	30 439	-3 000	-6 941 858	-6 274 137	-2 656 000	-93 784	ميزة
449 976	-49 190	-31 905	112 505	-113 086	9 914	9 914	0	-336 890	39 276	21 991	-112 505	التحويلية

الأجانب				دول مجلس التعاون				القطريين				اسم الشركة
التغير لآخر جلسة 20	التغير لآخر 10 جلسات	التغير لآخر 5 جلسات	التغير اليومي	التغير لآخر جلسة 20	التغير لآخر 10 جلسات	التغير لآخر 5 جلسات	التغير اليومي	التغير لآخر جلسة 20	التغير لآخر 10 جلسات	التغير لآخر 5 جلسات	التغير اليومي	
494 093	69 550	-366 143	20 953	-21 644	-50 878	-52 388	0	-472 449	-18 672	418 531	-20 953	الإسمنت
-4 301 474	-2 093 954	-10 607	-29 605	118 746	19 244	-4 270	1 500	4 182 728	2 074 710	14 877	28 105	صناعات
-56 392	-465 895	725 556	-157 321	-169 792	-67 657	-17 427	-20 000	226 184	533 552	-708 129	177 321	المستثمرين
-666 058	866 771	-286 888	-9 432	83 394	9 784	9 544	-2 500	582 664	-876 555	277 344	11 932	كهرباء وماء
1 776 563	-349 514	164 266	-169 087	68 921	20 000	20 000	0	-1 845 484	329 514	-184 266	169 087	أعمال
-4 577 140	-2 049 891	96 219	447 789	-49 252	-53 041	-9 041	0	4 626 392	2 102 932	-87 178	-447 789	الخليج د
67 148 954	32 316 885	13 752 958	3 959 179	-913 107	-367 308	38 691	0	-66 235 847	-31 949 577	-13 791 649	-3 959 179	مسبيد
248 238	592 373	72 333	7 149	166 344	229 372	54 000	-63 028	-414 582	-821 745	-126 333	55 879	إستثمار
-871 048	1 163 401	-195 645	-550 525	38 848	-39 559	-78 898	6 111	832 200	-1 123 842	274 543	544 414	قامكو
1 670 119	895 896	358 497	-11 609	-479 521	34 800	34 800	0	-1 190 598	-930 696	-393 297	11 609	قطر ت
-506 264	-456 123	-474 463	16 787	214 910	213 487	182 642	0	291 354	242 636	291 821	-16 787	الدوحة ت
-206 770	-76 443	-30 993	0	-105 732	-113 600	-115 600	0	312 502	190 043	146 593	0	العامة
721 868	137 449	-371 351	-5 203	-33 942	-85 377	-70 966	0	-687 926	-52 072	442 317	5 203	التكافلي
332 318	278 232	129 007	-71 768	50 064	20 064	10 064	0	-382 382	-298 296	-139 071	71 768	الإسلامية ت
-22 517	-45 842	-47 812	0	0	0	0	0	22 517	45 842	47 812	0	بيمة
-227 996	152 002	182 022	5 539	18	18	0	0	227 978	-152 020	-182 022	-5 539	QLMI
9 549 103	10 567 307	943 555	-2 723 278	-21 130	11 870	0	0	-9 527 973	-10 579 177	-943 555	2 723 278	المتحدة
7 650 218	6 546 594	871 502	-862 862	-84 516	-72 906	28 094	0	-7 565 702	-6 473 688	-899 596	862 862	بروة
-3 770 986	-3 006 146	948 825	543 933	117 658	19 963	26 463	20 000	3 653 328	2 986 183	-975 288	-563 933	إزدان
3 198 981	6 771 914	6 028 554	-240 005	-372 681	247 562	90 440	-272 066	-2 826 300	-7 019 476	-6 118 994	512 071	مزايا
5 684 235	3 549 390	1 527 831	701 100	-175 694	21	-579	0	-5 508 541	-3 549 411	-1 527 252	-701 100	Ooredoo
712 989	1 970 770	-2 170 615	266 874	282 675	-28 375	1 625	0	-995 664	-1 942 395	2 168 990	-266 874	فودافون
-532 978	-337 678	-1 329 749	-514 528	2 293	33 843	34 343	0	530 685	303 835	1 295 406	514 528	الملاحه
512 685	11 090	824 250	254 897	846	631	631	0	-513 531	-11 721	-824 881	-254 897	مخازن
2 250 351	1 813 873	1 589 594	423 403	-523 576	-340 201	42 601	0	-1 726 775	-1 473 672	-1 632 195	-423 403	ناقلات

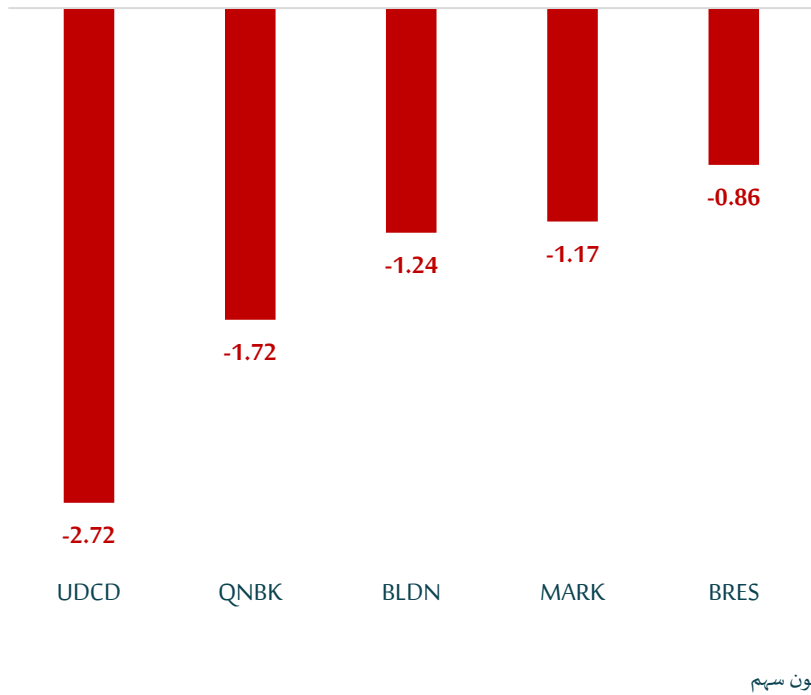
قيم التداول حسب الجنسية للجلسة الماضية (مليون ريال)

الصافي	بيع	شراء	
19,56	301,79	321,35	القطريون
9,55	5,17	14,73	الخليجيون
6,24	33,68	39,92	العرب
-35,35	121,00	85,64	الأجانب
0,00	461,64	461,64	اجمالي القيم المتداولة

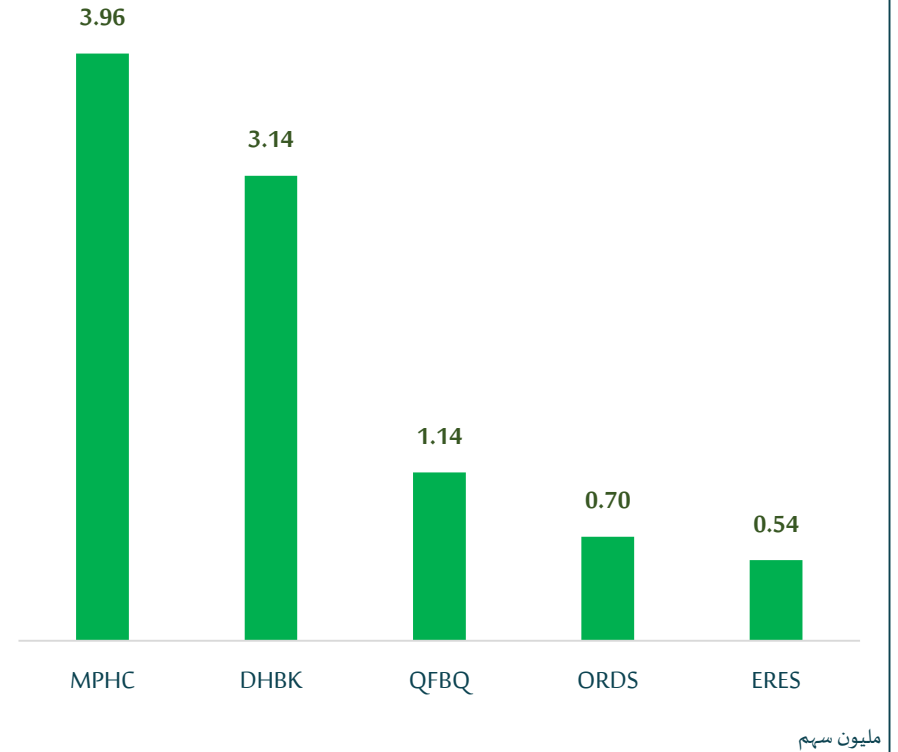
### نسبة التداول حسب الجنسية للجلسة الماضية

الصافي	بيع	شراء	
4,24%	65,37%	69,61%	القطريون
2,07%	1,12%	3,19%	الخليجيون
1,35%	7,30%	8,65%	العرب
-7,66%	26,21%	18,55%	الأجانب
0,00%	100,00%	100,00%	اجمالي القيم المتداولة

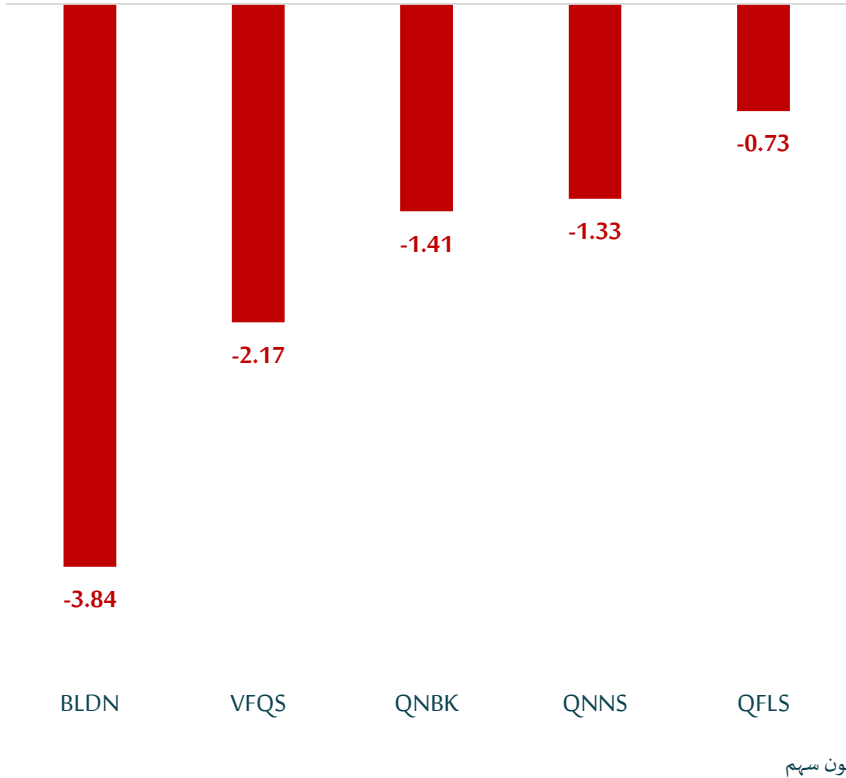
أكثر 5 شركات بيعاً (بالصافي) من الأجانب لآخر جلسة



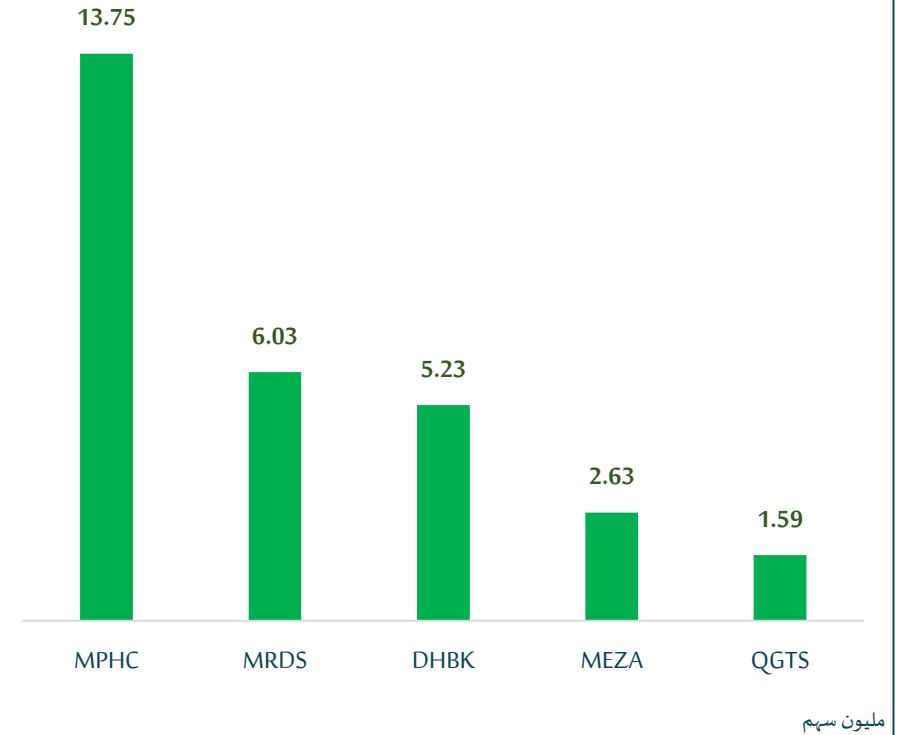
أكثر 5 شركات شراءً (بالصافي) من الأجانب لآخر جلسة



أكثر 5 شركات بيعا (بالصافي) من الأجانب لآخر 5 جلسات



أكثر 5 شركات شراء (بالصافي) من الأجانب لآخر 5 جلسات




- The figures represent a change in the number of shares.
- Daily Change: The net change between 25<sup>th</sup> and 24<sup>th</sup> of March trading sessions
- Change for the last 5 sessions: The total daily net change for the last 5 sessions.
- Change for the last 10 sessions: The total daily net change for the last 10 sessions.
- Change for the last 20 sessions: The total daily net change for the last 20 sessions.

**DISCLAIMER:**

The information contained was obtained from various public sources believed to be reliable, but we do not guarantee its accuracy. Wasata Financial Securities makes no representations or warranties (express or implied) regarding the data and information provided and Wasata Financial Securities does not represent that the information content of this document is complete, or free from any error, not misleading, or fit for any particular purpose. This report document provides general information only. Neither the information nor any opinion expressed constitutes an offer or an invitation to make an offer, to buy or sell any securities or other investment products related to such securities or investments.

This report document contained is subject to change without prior notice. Wasata assumes no responsibility to update the information in this report document.





Prepared by Financial Advisory Department