



# وساطة WASATA

للأوراق المالية  
FINANCIAL SECURITIES

التقرير اليومي لصافي التغير في نسب الملكية  
جلسة 26 مارس 2024

الأجانب				دول مجلس التعاون				القطريين				اسم الشركة
التغير لآخر 20 جلسة	التغير لآخر 10 جلسات	التغير لآخر 5 جلسات	التغير اليومي	التغير لآخر 20 جلسة	التغير لآخر 10 جلسات	التغير لآخر 5 جلسات	التغير اليومي	التغير لآخر 20 جلسة	التغير لآخر 10 جلسات	التغير لآخر 5 جلسات	التغير اليومي	
-501 931	-2 434 593	-978,573	21 340	243 348	182 482	93,693	0	258 583	2 252 111	884,880	-21 340	QNBK
910 059	1 309 346	647,564	332 783	286 306	220 781	217,177	0	-1 196 365	-1 530 127	-864,741	-332 783	المصرف التجاري
374 135	-2 444 281	-1,837,038	-439 046	540 424	435 188	365,563	191 563	-914 559	2 009 093	1,471,475	247 483	الدوحة ب
19 146 119	15 937 564	13,239,401	2 343 940	1 259 847	1 144 697	25,000	10 000	-20 405 966	-17 082 261	-13,264,401	-2 353 940	الأهلي
22 115	23 106	13,092	0	116 661	116 661	116,661	0	-138 776	-139 767	-129,753	0	الدولي
-1 272 583	-115 283	-327,041	-347 370	62 831	77 271	71,764	0	1 209 752	38 012	255,277	347 370	الريان
-1 569 709	4 698 183	-306,298	-373 455	153 729	255 813	1,221	33 284	1 415 980	-4 953 996	305,077	340 171	دخان
10 046 853	-2 201 895	-1,222,879	-236 712	54 326	-979	1,827	2 557	-10 101 179	2 202 874	1,221,052	234 155	الأول
4 613 425	1 262 936	1,134,768	-365 545	-89 877	0	-22,700	0	-4 523 548	-1 262 936	-1,112,068	365 545	الإجارة
-2 870 789	-3 704 296	70,320	-222 411	-6 517	-137 421	50,004	17 777	2 877 306	3 841 717	-120,324	204 634	دلالة
280 722	406 090	-76,648	90 402	-58 802	503	503	0	-221 920	-406 593	76,145	-90 402	قطر وعمان
114 309	-36 586	-204,871	0	-30 981	-24 404	-24,404	0	-83 328	60 990	229,275	0	إنماء
274 795	27 757	303,343	21 682	0	0	0	0	-274 795	-27 757	-303,343	-21 682	زاد
96 652	105 606	71,888	57 215	0	0	0	0	-96 652	-105 606	-71,888	-57 215	الطبية
687 118	2 491 373	133,867	554 535	238 093	-426 890	-415,501	-353 768	-925 211	-2 064 483	281,634	-200 767	السلام
-1 319 967	-1 872 767	-767,838	-226 949	-918 782	110 612	0	0	2 238 749	1 762 155	767,838	226 949	بلدنا
-830 540	-4 328 415	-4,119,082	263 071	-13 069	76 877	-23,367	0	843 609	4 251 538	4,142,449	-263 071	الرعاية
2 266 887	991 962	-482,810	167 967	42 853	43 853	42,853	0	-2 309 740	-1 035 815	439,957	-167 967	السينما
-473	-473	0	0	0	0	0	0	473	473	0	0	وقود
-297 594	176 325	-366,848	40 308	-314 571	-151 171	15,600	0	612 165	-25 154	351,248	-40 308	ودام
2 225 397	614 413	-525,152	-366 478	69 755	-27 809	-51,905	0	-2 295 152	-586 604	577,057	366 478	المناعي
349 561	352 098	195,037	77 598	3 106	-10 518	-7,448	0	-352 667	-341 580	-187,589	-77 598	الميرة
-189 867	-126 397	-17,953	-6 206	4 046	4 173	94	0	185 821	122 224	17,859	6 206	ميرة
7 995 056	5 062 790	1,623,874	83 918	-12 298	-6 856	1,089	-25 632	-7 982 758	-5 055 934	-1,624,963	-58 286	التحويلية
454 897	-43 010	182,628	-61 357	-113 086	9 914	13,414	0	-341 811	33 096	-196,042	61 357	

الأجانب				دول مجلس التعاون				القطريين				اسم الشركة
التغير لآخر 20 جلسة	التغير لآخر 10 جلسات	التغير لآخر 5 جلسات	التغير اليومي	التغير لآخر 20 جلسة	التغير لآخر 10 جلسات	التغير لآخر 5 جلسات	التغير اليومي	التغير لآخر 20 جلسة	التغير لآخر 10 جلسات	التغير لآخر 5 جلسات	التغير اليومي	
484 207	-77 285	33,187	49 255	-22 944	-50 878	-14,888	0	-461 263	128 163	-18,299	-49 255	الإسمنت
-3 168 350	-146 266	925,661	799 318	75 534	-3 990	-36,103	-27 800	3 092 816	150 256	-889,558	-771 518	صناعات
369 425	-429 151	-77,995	813	-52 792	-87 427	-22,175	0	-316 633	516 578	100,170	-813	المستثمرين
-627 213	277 550	40,051	-367	78 394	7 284	4,375	0	548 819	-284 834	-44,426	367	كهرباء وماء
1 946 667	-686 256	-37,147	-44 643	83 679	75 486	55,486	55 486	-2 030 346	610 770	-18,339	-10 843	أعمال
-4 194 463	-2 195 218	-300,539	-449 897	-45 618	-27 407	4,848	3 634	4 240 081	2 222 625	295,691	446 263	الخليج د
66 151 086	34 396 546	11,347,826	2 005 245	-832 607	-393 308	23,892	0	-65 318 479	-34 003 238	-11,371,718	-2 005 245	مسعيد
274 900	-144 367	229,647	87 989	166 344	163 972	-63,028	0	-441 244	-19 605	-166,619	-87 989	إستثمار
-1 730 485	-1 809 557	-365,206	-1 373 830	3 848	-323 448	-2,744	0	1 726 637	2 133 005	367,950	1 373 830	قامكو
1 593 942	773 844	-145,758	-36 985	-510 000	20 000	20,000	-14 800	-1 083 942	-793 844	125,758	51 785	قطرت
-453 541	-388 021	-208,689	57 415	214 910	213 487	42,642	0	238 631	174 534	166,047	-57 415	الدوحة ت
-201 770	-31 093	-19,650	0	-105 732	-113 600	-4,500	0	307 502	144 693	24,150	0	العامة
610 850	132 486	-16,628	70 971	-33 942	-71 048	-33,942	0	-576 908	-61 438	50,570	-70 971	التكافلي
322 791	160 236	49,291	8 578	50 064	15 064	10,064	0	-372 855	-175 300	-59,355	-8 578	الإسلامية ت
-22 717	-47 868	2,919	0	0	0	0	0	22 717	47 868	-2,919	0	بيمة
-155 811	127 270	169,297	-28 264	18	18	0	0	155 793	-127 288	-169,297	28 264	QLMI
8 306 672	5 100 116	-4,713,462	-1 255 691	-21 130	11 870	0	0	-8 285 542	-5 111 986	4,713,462	1 255 691	المتحدة
6 508 905	4 862 688	-1,348,619	-386 798	-104 738	-72 906	24,417	0	-6 404 167	-4 789 782	1,324,202	386 798	بروة
-2 673 626	-644 984	2,347,689	1 126 184	261 374	39 963	46,463	0	2 412 252	605 021	-2,394,152	-1 126 184	إزدان
4 096 540	7 682 172	5,575,830	1 820 129	-187 755	-24 504	-181,626	0	-3 908 785	-7 657 668	-5,394,204	-1 820 129	مزايا
5 417 650	2 676 221	1,515,070	-345 988	-135 914	21	0	0	-5 281 736	-2 676 242	-1,515,070	345 988	Ooredoo
3 146 803	2 668 144	1,373,265	993 217	361 055	101 625	100,000	100 000	-3 507 858	-2 769 769	-1,473,265	-1 093 217	فودافون
-1 150 848	-919 774	-1,700,614	-18 088	2 293	33 843	34,843	0	1 148 555	885 931	1,665,771	18 088	الملاحه
745 654	1 327 503	1,022,414	209 935	846	631	631	0	-746 500	-1 328 134	-1,023,045	-209 935	مخازن
1 520 494	3 664 174	1,385,782	78 221	-497 970	-264 149	35,824	0	-1 022 524	-3 400 025	-1,421,606	-78 221	ناقلات

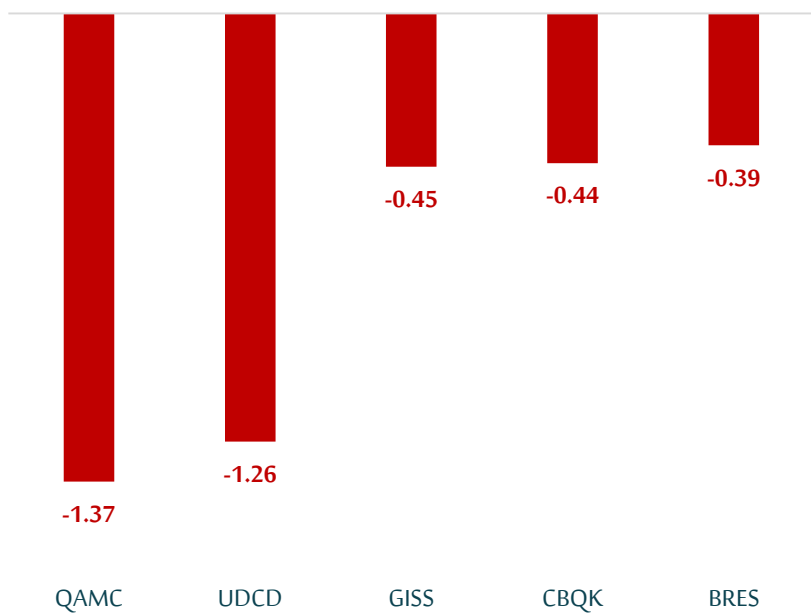
قيم التداول حسب الجنسية للجلسة الماضية (مليون ريال)

الصافي	بيع	شراء	
-14,37	463,38	449,01	القطريون
2,88	6,21	9,09	الخليجيون
-4,30	30,72	26,42	العرب
15,79	84,19	99,99	الأجانب
0,00	584,50	584,50	اجمالي القيم المتداولة

### نسبة التداول حسب الجنسية للجلسة الماضية

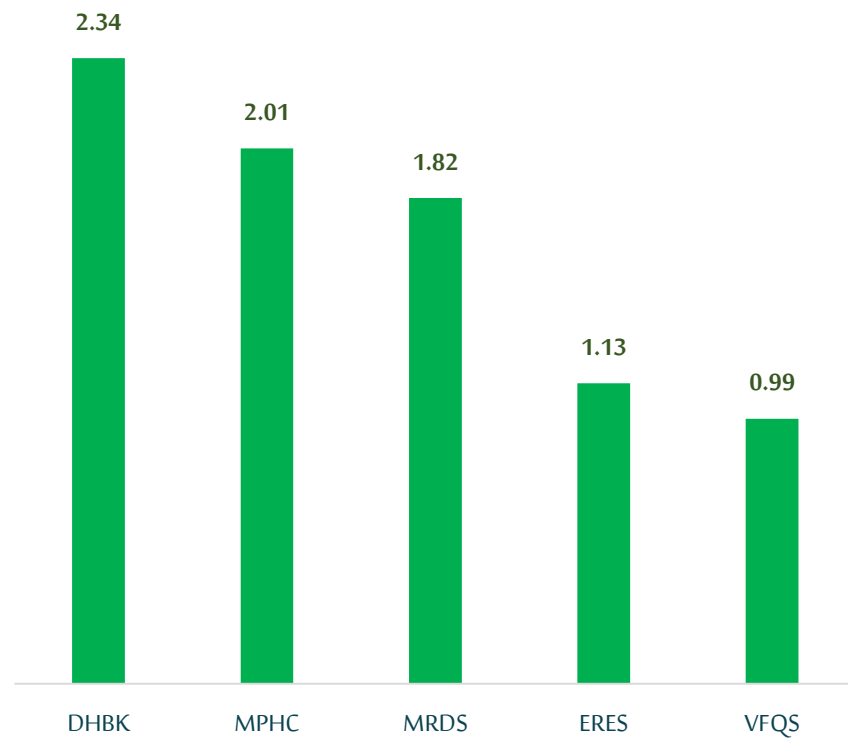
الصافي	بيع	شراء	
-2,46%	79,28%	76,82%	القطريون
0,49%	1,06%	1,56%	الخليجيون
-0,74%	5,26%	4,52%	العرب
2,70%	14,40%	17,11%	الأجانب
0,00%	100,00%	100,00%	اجمالي القيم المتداولة

أكثر 5 شركات بيعاً (بالصافي) من الأجانب لآخر جلسة



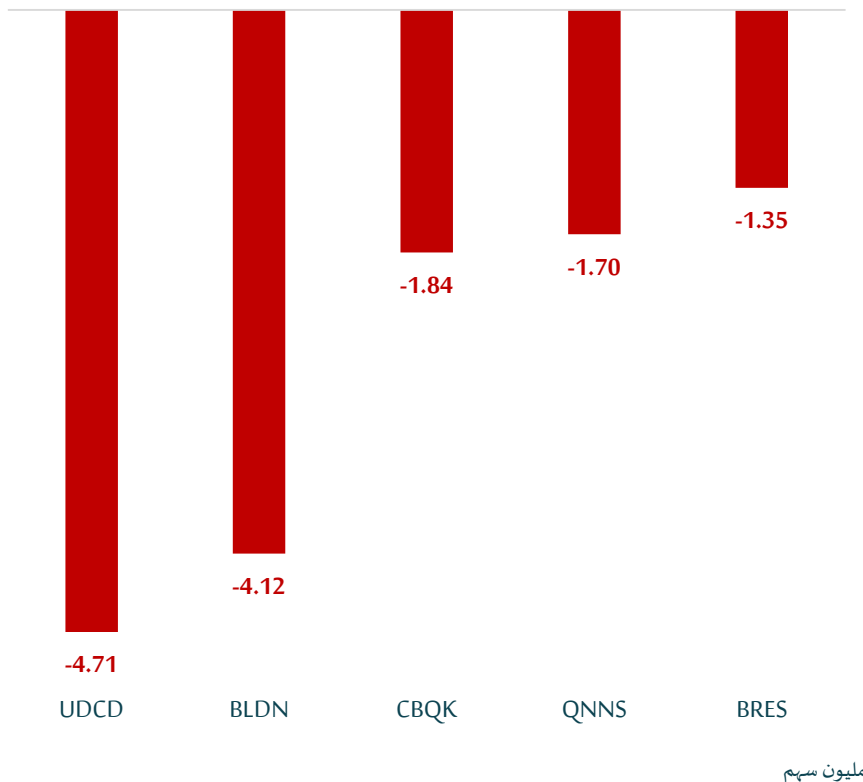
مليون سهم

أكثر 5 شركات شراءً (بالصافي) من الأجانب لآخر جلسة

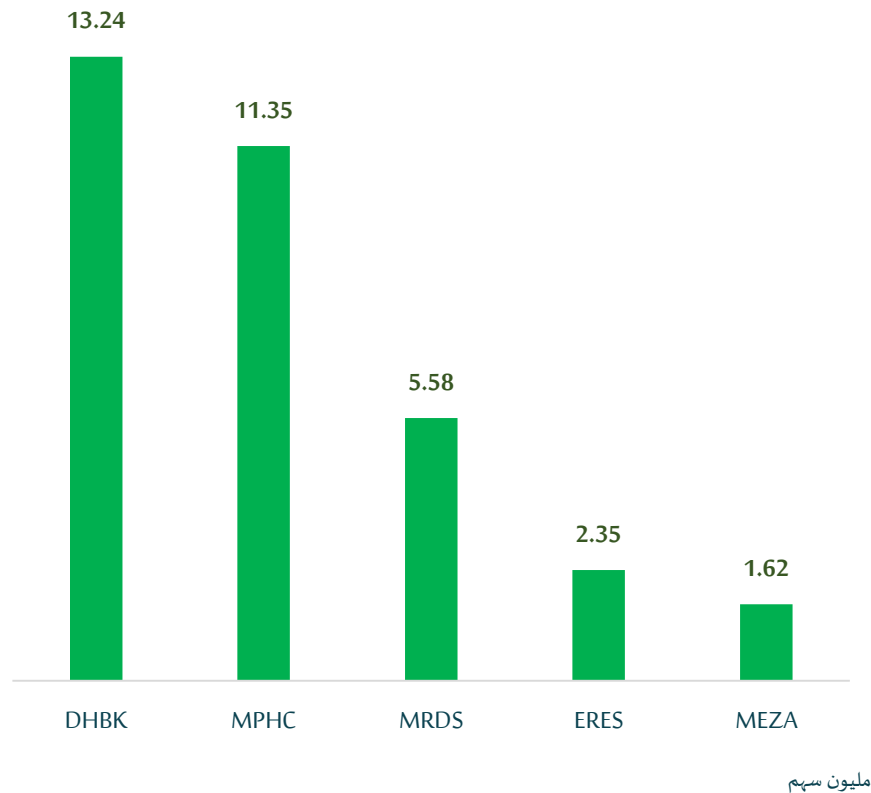


مليون سهم

أكثر 5 شركات بيعا (بالصافي) من الأجانب لآخر 5 جلسات



أكثر 5 شركات شراء (بالصافي) من الأجانب لآخر 5 جلسات




- The figures represent a change in the number of shares.
- Daily Change: The net change between 26<sup>th</sup> and 25<sup>th</sup> of March trading sessions
- Change for the last 5 sessions: The total daily net change for the last 5 sessions.
- Change for the last 10 sessions: The total daily net change for the last 10 sessions.
- Change for the last 20 sessions: The total daily net change for the last 20 sessions.

**DISCLAIMER:**

The information contained was obtained from various public sources believed to be reliable, but we do not guarantee its accuracy. Wasata Financial Securities makes no representations or warranties (express or implied) regarding the data and information provided and Wasata Financial Securities does not represent that the information content of this document is complete, or free from any error, not misleading, or fit for any particular purpose. This report document provides general information only. Neither the information nor any opinion expressed constitutes an offer or an invitation to make an offer, to buy or sell any securities or other investment products related to such securities or investments.

This report document contained is subject to change without prior notice. Wasata assumes no responsibility to update the information in this report document.





Prepared by Financial Advisory Department