



# وساطة WASATA

للأوراق المالية  
FINANCIAL SECURITIES

التقرير اليومي لصافي التغير في نسب الملكية  
جلسة 27 مارس 2024

الأجانب				دول مجلس التعاون				القطريين				اسم الشركة
التغير لآخر 20 جلسة	التغير لآخر 10 جلسات	التغير لآخر 5 جلسات	التغير اليومي	التغير لآخر 20 جلسة	التغير لآخر 10 جلسات	التغير لآخر 5 جلسات	التغير اليومي	التغير لآخر 20 جلسة	التغير لآخر 10 جلسات	التغير لآخر 5 جلسات	التغير اليومي	
-2 097 831	-3 018 749	-2 411 854	-1 011 085	263 348	114 083	113 693	20 000	1 834 483	2 904 666	2 298 161	991 085	QNBK
1 150 866	1 536 627	1 051 214	502 241	290 857	217 082	217 253	51	-1 441 723	-1 753 709	-1 268 467	-502 292	المصرف
395 295	-1 574 925	-1 375 921	251 756	620 868	527 632	312 007	80 444	-1 016 163	1 047 293	1 063 914	-332 200	التجاري
19 609 732	17 233 135	12 969 851	362 541	1 271 606	1 074 697	25 000	0	-20 881 338	-18 307 832	-12 994 851	-362 541	الدوحة ب
28 959	10 225	4 092	-2 500	116 661	116 661	116 661	0	-145 620	-126 886	-120 753	2 500	الأهلي
-1 215 164	-592 134	-455 301	-227 710	59 766	74 706	69 211	-2 565	1 155 398	517 428	386 090	230 275	الدولي
-3 519 587	6 704 297	-1 667 373	-522 572	180 687	174 593	6 831	6 340	3 338 900	-6 878 890	1 660 542	516 232	الريان
7 155 617	-3 101 435	-1 800 473	-462 264	61 238	4 671	5 113	3 286	-7 216 855	3 096 764	1 795 360	458 978	دخان
3 852 743	573 289	781 981	-371 006	95 550	95 550	72 850	95 550	-3 948 293	-668 839	-854 831	275 456	الأول
-2 405 484	-1 869 821	-526 526	273 805	-149 716	-74 171	5 568	0	2 555 200	1 943 992	520 958	-273 805	الإجارة
420 013	455 827	-72 418	94 044	-122 904	503	503	0	-297 109	-456 330	71 915	-94 044	دلالة
672 819	-56 828	180 000	0	-31 043	-24 404	0	0	-641 776	81 232	-180 000	0	قطر وعمان
340 176	-28 370	301 183	-4 851	0	0	0	0	-340 176	28 370	-301 183	4 851	إنماء
99 956	101 527	61 333	-1 570	0	0	0	0	-99 956	-101 527	-61 333	1 570	زاد
1 898 675	1 347 754	74 665	-217 574	-431 540	-581 179	-592 079	-176 578	-1 467 135	-766 575	517 414	394 152	الطبية
-1 665 971	-397 608	-605 810	-11 049	142 218	66 612	-44 000	-44 000	1 523 753	330 996	649 810	55 049	السلام
682 744	-4 623 008	-2 093 558	299 085	-3 470	76 877	-38 244	0	-679 274	4 546 131	2 131 802	-299 085	بلدنا
2 259 477	590 185	-314 835	-19 988	42 853	43 853	42 853	0	-2 302 330	-634 038	271 982	19 988	الرعاية
-473	0	0	0	0	0	0	0	473	0	0	0	السينما
-689 683	-112 586	-185 201	-219 208	-314 306	-149 921	15 850	1 250	1 003 989	262 507	169 351	217 958	وقود
1 781 787	170 058	-612 652	-43 626	76 235	-27 809	-29 744	0	-1 858 022	-142 249	642 396	43 626	ودام
206 163	343 861	136 754	-21 217	756	-10 518	-7 448	0	-206 919	-333 343	-129 306	21 217	المناعي
-195 654	-136 940	-15 974	-2 363	4 673	4 173	94	0	190 981	132 767	15 880	2 363	الميرة
8 581 916	3 707 765	1 876 111	566 713	-12 298	-6 056	-13 148	0	-8 569 618	-3 701 709	-1 862 963	-566 713	ميزة
444 296	19 620	203 455	-2 650	-113 086	9 914	13 414	0	-331 210	-29 534	-216 869	2 650	التحويلية

الأجانب				دول مجلس التعاون				القطريين				اسم الشركة
التغير لآخر 20 جلسة	التغير لآخر 10 جلسات	التغير لآخر 5 جلسات	التغير اليومي	التغير لآخر 20 جلسة	التغير لآخر 10 جلسات	التغير لآخر 5 جلسات	التغير اليومي	التغير لآخر 20 جلسة	التغير لآخر 10 جلسات	التغير لآخر 5 جلسات	التغير اليومي	
383 898	-345 994	7 811	-73 311	-22 921	-52 365	285	23	-360 977	398 359	-8 096	73 288	الإسمنت
-2 069 108	1 641 123	1 789 728	898 648	75 177	637	46 089	27 192	1 993 931	-1 641 760	-1 835 817	-925 840	صناعات
260 064	-99 391	-432 123	-15 674	-154 927	-87 427	-19 675	0	-105 137	186 818	451 798	15 674	المستثمرين
-1 861 791	-954 449	-1 175 998	-1 333 575	58 284	7 044	4 375	0	1 803 507	947 405	1 171 623	1 333 575	كبرياء وماء
1 491 093	-880 438	-443 605	-263 961	101 074	75 486	55 486	0	-1 592 167	804 952	388 119	263 961	أعمال
-5 111 017	-2 633 642	-1 067 973	-1 056 125	-16 707	2 793	5 648	29 200	5 127 724	2 630 849	1 062 325	1 026 925	الخليج د
70 505 393	37 568 411	14 891 980	5 588 152	-700 662	-60 808	23 892	0	-69 804 731	-37 507 603	-14 915 872	-5 588 152	مسعيد
257 240	-130 334	355 735	85 770	164 644	162 272	-64 728	-1 700	-421 884	-31 938	-291 007	-84 070	إستثمار
323 681	445 131	2 057 362	2 700 404	38 142	-357 448	-1 889	-4 000	-361 823	-87 683	-2 055 473	-2 696 404	قامكو
1 648 212	823 437	695	80 303	-501 831	-4 459	0	-20 000	-1 146 381	-818 978	-695	-60 303	قطرت
-359 911	-294 390	-52 377	93 630	286 419	284 996	84 151	71 509	73 492	9 394	-31 774	-165 139	الدوحة ت
-200 270	-30 793	-19 350	300	-107 932	-115 600	-5 500	-1 000	308 202	146 393	24 850	700	العامة
408 806	-162 401	75 522	84 150	-33 942	-70 966	-33 942	0	-374 864	233 367	-41 580	-84 150	التكافلي
300 072	154 223	30 208	10 818	50 064	15 064	10 064	0	-350 136	-169 287	-40 272	-10 818	الإسلامية ت
-2 699	-28 590	23 197	20 278	0	0	0	0	2 699	28 590	-23 197	-20 278	بيمة
-137 098	179 279	176 897	20 000	18	18	0	0	137 080	-179 297	-176 897	-20 000	QLMI
7 377 339	-3 164 920	-6 087 094	-1 243 914	-629 018	-607 888	-607 888	-607 888	-6 748 321	3 772 808	6 694 982	1 851 802	المتحدة
5 701 013	3 236 786	-1 484 628	-145 376	-105 076	28 094	25 917	0	-5 595 937	-3 264 880	1 458 711	145 376	بروة
-2 251 436	1 396 103	4 262 953	1 828 101	227 958	44 963	46 463	0	2 023 478	-1 441 066	-4 309 416	-1 828 101	إزدان
3 265 166	8 828 399	6 856 097	394 938	-148 771	-39 380	-176 502	-14 876	-3 116 395	-8 789 019	-6 679 595	-380 062	مزايا
5 660 365	2 995 283	1 697 204	423 000	-85 694	-579	0	0	-5 574 671	-2 994 704	-1 697 204	-423 000	Ooredoo
825 490	-1 399 177	-165 923	-1 619 224	341 625	101 625	0	0	-1 167 115	1 297 552	165 923	1 619 224	فودافون
-805 731	-891 330	-1 463 026	100 223	1 293	33 843	34 843	0	804 438	857 487	1 428 183	-100 223	الملاحة
826 630	1 341 101	767 815	-11 023	631	631	631	0	-827 261	-1 341 732	-768 446	11 023	مخازن
-1 256 186	4 724 853	764 212	126 839	-422 886	-38 045	-6 984	0	1 679 072	-4 686 808	-757 228	-126 839	ناقلات

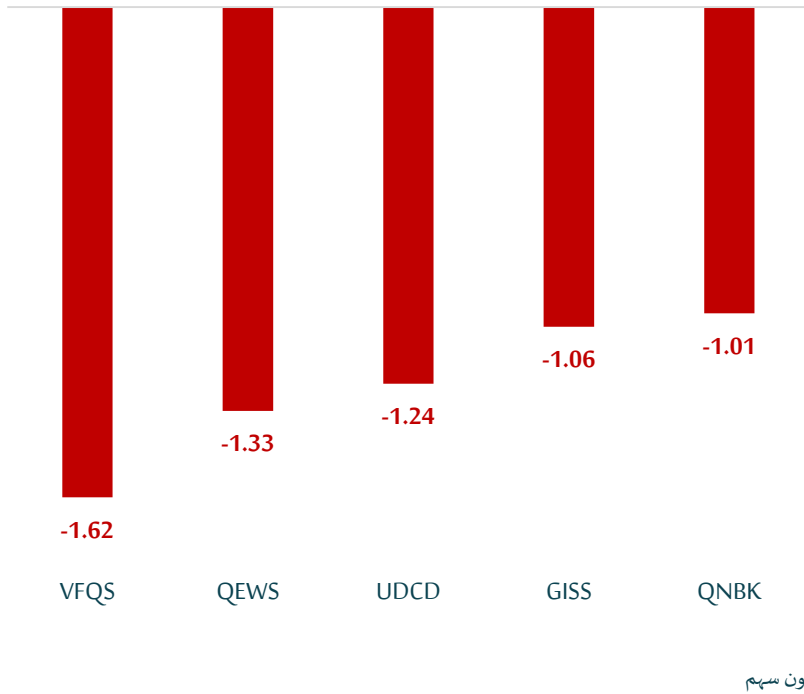
قيم التداول حسب الجنسية للجلسة الماضية (مليون ريال)

الصافي	بيع	شراء	
6,15	230,94	237,09	القطريون
-15,69	70,74	55,05	الخليجيون
5,44	22,65	28,10	العرب
4,09	103,90	107,99	الأجانب
0,00	428,23	428,23	اجمالي القيم المتداولة

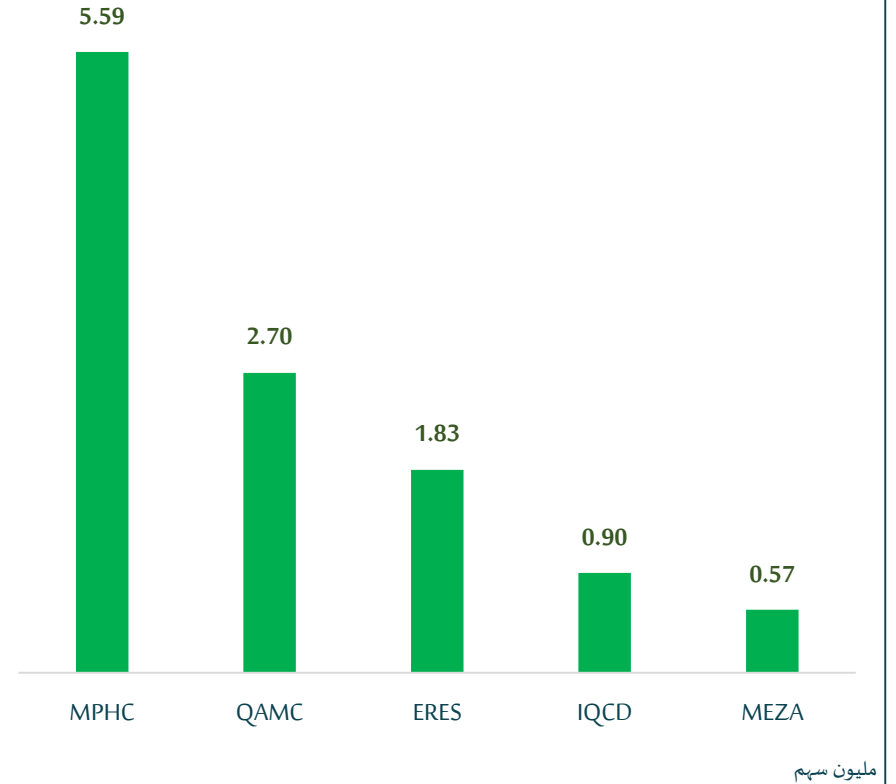
### نسبة التداول حسب الجنسية للجلسة الماضية

الصافي	بيع	شراء	
-2,46%	79,28%	76,82%	القطريون
0,49%	1,06%	1,56%	الخليجيون
-0,74%	5,26%	4,52%	العرب
2,70%	14,40%	17,11%	الأجانب
0,00%	100,00%	100,00%	اجمالي القيم المتداولة

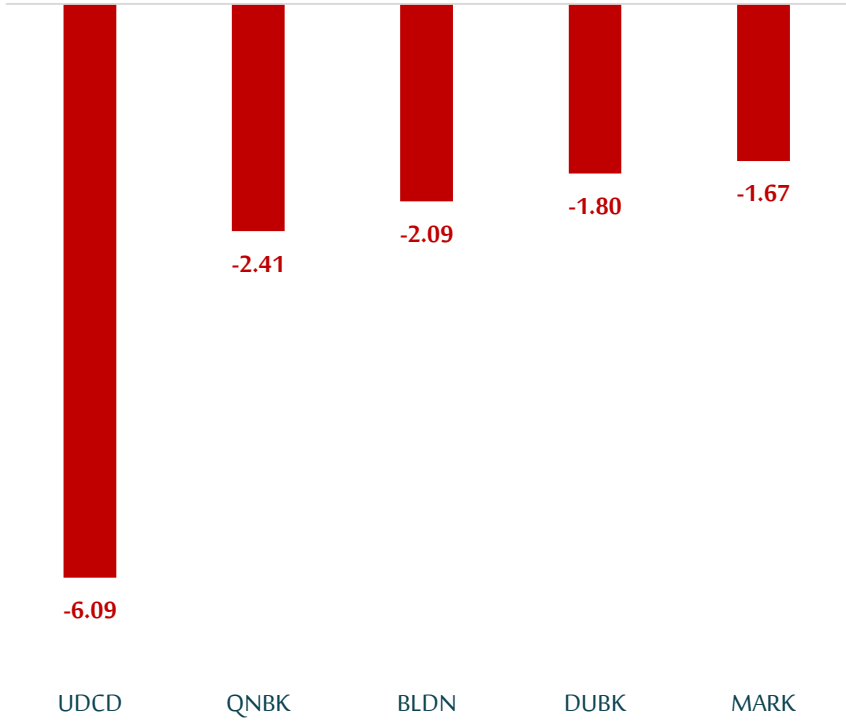
أكثر 5 شركات بيعاً (بالصافي) من الأجانب لآخر جلسة



أكثر 5 شركات شراءً (بالصافي) من الأجانب لآخر جلسة

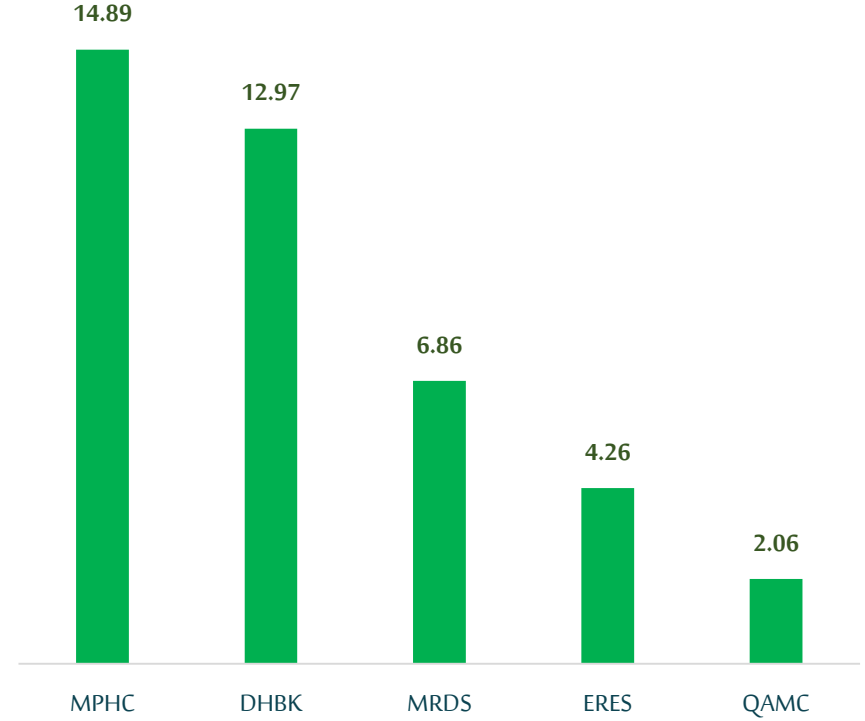


أكثر 5 شركات بيعا (بالصافي) من الأجانب لآخر 5 جلسات



مليون سهم

أكثر 5 شركات شراء (بالصافي) من الأجانب لآخر 5 جلسات



مليون سهم


- The figures represent a change in the number of shares.
- Daily Change: The net change between 27<sup>th</sup> and 26<sup>th</sup> of March trading sessions
- Change for the last 5 sessions: The total daily net change for the last 5 sessions.
- Change for the last 10 sessions: The total daily net change for the last 10 sessions.
- Change for the last 20 sessions: The total daily net change for the last 20 sessions.

**DISCLAIMER:**

The information contained was obtained from various public sources believed to be reliable, but we do not guarantee its accuracy. Wasata Financial Securities makes no representations or warranties (express or implied) regarding the data and information provided and Wasata Financial Securities does not represent that the information content of this document is complete, or free from any error, not misleading, or fit for any particular purpose. This report document provides general information only. Neither the information nor any opinion expressed constitutes an offer or an invitation to make an offer, to buy or sell any securities or other investment products related to such securities or investments.

This report document contained is subject to change without prior notice. Wasata assumes no responsibility to update the information in this report document.





Prepared by Financial Advisory Department