



وساطة  
WASATA  
للأوراق المالية  
FINANCIAL SECURITIES

التقرير اليومي لصافي التغير في نسب الملكية  
جلسة 28 مارس 2024

الأجانب				دول مجلس التعاون				القطريين				اسم الشركة
التغير لآخر 20 جلسة	التغير لآخر 10 جلسات	التغير لآخر 5 جلسات	التغير اليومي	التغير لآخر 20 جلسة	التغير لآخر 10 جلسات	التغير لآخر 5 جلسات	التغير اليومي	التغير لآخر 20 جلسة	التغير لآخر 10 جلسات	التغير لآخر 5 جلسات	التغير اليومي	
-3 144 315	-4 904 571	-4 086 513	-1 210 753	263 348	113 693	113 693	0	2 880 967	4 790 878	3 972 820	1 210 753	QNBK
1 076 383	1 540 364	1 045 695	-9 000	293 843	219 082	219 253	2 000	-1 370 226	-1 759 446	-1 264 948	7 000	المصرف
-733 641	-1 263 731	-902 784	-406 847	740 433	642 433	426 808	114 801	-6 792	621 298	475 976	292 046	التجاري
20 408 567	14 425 785	6 875 720	33 643	1 271 626	914 717	20 020	20	-21 680 193	-15 340 502	-6 895 740	-33 663	الدوحة ب
18 520	3 633	-2 500	-6 592	116 661	116 661	116 661	0	-135 181	-120 294	-114 161	6 592	الأهلي
-847 881	-315 906	-209 975	322 545	61 766	78 206	58 681	3 500	786 115	237 700	151 294	-326 045	الدولي
-1 121 782	-366 990	-2 155 840	41 742	187 447	108 043	8 271	-6 230	934 335	258 947	2 147 569	-35 512	الريان
6 997 151	-187 280	335 150	1 598 880	64 105	3 613	5 843	0	-7 061 256	183 667	-340 993	-1 598 880	دخان
3 113 626	-375 811	-324 864	-905 161	95 550	95 550	95 550	0	-3 209 176	280 261	229 314	905 161	الأول
-1 575 950	829 232	-106 492	367 363	-149 376	-19 234	5 308	-260	1 725 326	-809 998	101 184	-367 103	الإجارة
364 027	196 676	-64 170	-47 395	-55 427	503	503	0	-308 600	-197 179	63 667	47 395	دلالة
480 989	-205 218	0	0	-31 043	-24 404	0	0	-449 946	229 622	0	0	قطر وعمان
368 634	137 486	261 673	-11 609	0	0	0	0	-368 634	-137 486	-261 673	11 609	إنماء
83 154	78 140	30 205	-18 323	0	0	0	0	-83 154	-78 140	-30 205	18 323	زاد
1 456 126	821 463	-140 091	-229 163	-146 513	-638 224	-586 665	-22 430	-1 309 613	-183 239	726 756	251 593	الطبية
-2 921 431	-343 676	-848 736	39 252	127 218	-23 388	-34 000	10 000	2 794 213	367 064	882 736	-49 252	السلام
428 173	-4 038 138	-827 953	-43 379	90 530	76 877	-25 582	0	-518 703	3 961 261	853 535	43 379	بلدنا
1 571 943	230 100	223 186	-75 288	46 473	45 473	9 582	2 620	-1 618 416	-275 573	-232 768	72 668	الرعاية
-473	0	0	0	0	0	0	0	473	0	0	0	السينما
-711 496	-896 396	-175 752	-24 121	-314 345	17 155	15 850	0	1 025 841	879 241	159 902	24 121	وقود
1 749 758	51 249	-312 689	56 142	61 235	-57 809	-29 744	0	-1 810 993	6 560	342 433	-56 142	ودام
112 000	172 787	42 019	-51 037	-18 044	-7 448	3 659	0	-93 956	-165 339	-45 678	51 037	المناعي
-190 692	-16 552	1 539	1 907	5 508	1 930	971	835	185 184	14 622	-2 510	-2 742	الميرة
8 617 993	3 846 948	1 622 336	245 051	-6 485	1 807	-24 936	0	-8 611 508	-3 848 755	-1 597 400	-245 051	ميزة
406 331	-15 910	149 535	-8 182	-113 086	9 914	13 414	0	-293 245	5 996	-162 949	8 182	التحويلية

الأجانب				دول مجلس التعاون				القطريين				اسم الشركة
التغير لآخر 20 جلسة	التغير لآخر 10 جلسات	التغير لآخر 5 جلسات	التغير اليومي	التغير لآخر 20 جلسة	التغير لآخر 10 جلسات	التغير لآخر 5 جلسات	التغير اليومي	التغير لآخر 20 جلسة	التغير لآخر 10 جلسات	التغير لآخر 5 جلسات	التغير اليومي	
327 702	-258 361	67 990	62 655	-32 705	-62 149	-9 499	-9 784	-294 997	320 510	-58 491	-52 871	الإسمنت
-1 186 911	2 193 710	2 557 422	516 641	4 760	-3 878	46 089	-500	1 182 151	-2 189 832	-2 603 511	-516 141	صناعات
-59 996	156 184	-443 518	-175 915	-122 427	-37 427	-19 675	0	182 423	-118 757	463 193	175 915	المستثمرين
-1 499 462	-1 630 494	-1 341 615	-32 947	58 284	7 044	4 375	0	1 441 178	1 623 450	1 337 240	32 947	كهرباء وماء
888 734	-1 147 382	-366 690	126 728	39 247	75 486	55 486	0	-927 981	1 071 896	311 204	-126 728	أعمال
-5 465 673	-2 152 547	-2 033 137	-610 874	-45 907	-25 407	4 848	-29 200	5 511 580	2 177 954	2 028 289	640 074	الخليج د
71 230 251	28 668 824	15 363 927	2 421 382	-565 291	39 192	0	0	-70 664 960	-28 708 016	-15 363 927	-2 421 382	مسعيد
200 964	345 572	400 938	16 866	164 644	162 272	-64 728	0	-365 608	-507 844	-336 210	-16 866	إستثمار
3 639 379	6 336 902	5 187 799	3 875 141	26 802	-267 848	61 711	59 600	-3 666 181	-6 069 054	-5 249 510	-3 934 741	قامكو
1 234 179	701 086	-74 385	-91 046	-501 831	-34 500	-30 000	0	-732 348	-666 586	104 385	91 046	قطر ت
-369 500	-308 063	11 232	-18 075	284 996	264 151	84 151	0	84 504	43 912	-95 383	18 075	الدوحة ت
-200 548	-31 071	-20 128	-278	-108 654	-116 322	-5 722	-722	309 202	147 393	25 850	1 000	العامة
634 959	137 785	413 064	267 220	-33 942	-70 966	26 058	0	-601 017	-66 819	-439 122	-267 220	التكافلي
297 955	122 338	-64 260	-28 272	50 064	15 064	0	0	-348 019	-137 402	64 260	28 272	الإسلامية ت
-18 988	-44 099	5 328	-15 509	0	0	0	0	18 988	44 099	-5 328	15 509	بيمة
-116 098	200 779	18 531	21 500	18	18	0	0	116 080	-200 797	-18 531	-21 500	QLMI
5 989 929	-4 697 416	-7 035 962	-1 006 496	-627 450	-606 320	-606 320	1 568	-5 362 479	5 303 736	7 642 282	1 004 928	المتحدة
6 512 467	2 631 402	340 427	1 322 584	-78 268	28 094	25 917	0	-6 434 199	-2 659 496	-366 344	-1 322 584	بروة
-2 781 239	2 780 831	3 292 064	-743 444	28 463	44 963	41 500	0	2 752 776	-2 825 794	-3 333 564	743 444	إزدان
3 415 081	7 229 995	5 161 671	123 973	23 547	1 763	-135 576	65 926	-3 438 628	-7 231 758	-5 026 095	-189 899	مزايا
5 512 687	2 201 418	1 431 911	-116 944	21	-579	0	0	-5 512 708	-2 200 839	-1 431 911	116 944	Ooredoo
1 616 965	-1 806 425	481 105	782 765	81 625	101 625	100 000	0	-1 698 590	1 704 800	-581 105	-782 765	فودافون
-676 026	-1 568 292	-321 280	13 919	1 293	34 343	34 843	0	674 733	1 533 949	286 437	-13 919	الملاحة
881 138	1 479 203	794 103	60 788	631	631	631	0	-881 769	-1 479 834	-794 734	-60 788	مخازن
-1 246 681	2 549 492	105 997	-761 377	-417 129	42 601	866	0	1 663 810	-2 592 093	-106 863	761 377	ناقلات

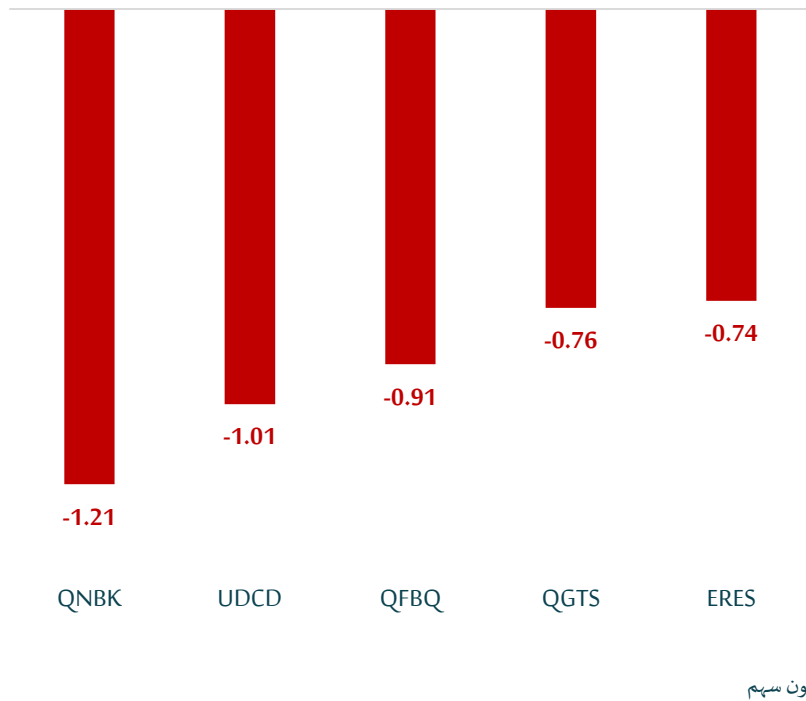
قيم التداول حسب الجنسية للأسبوع الماضي (مليون ريال)

الصافي	بيع	شراء	
-19,16	1 549,10	1 529,95	القطريون
8,24	95,74	103,98	الخليجيون
1,12	142,93	144,04	العرب
9,80	429,86	439,66	الأجانب
0,00	2 217,63	2 217,63	اجمالي القيم المتداولة

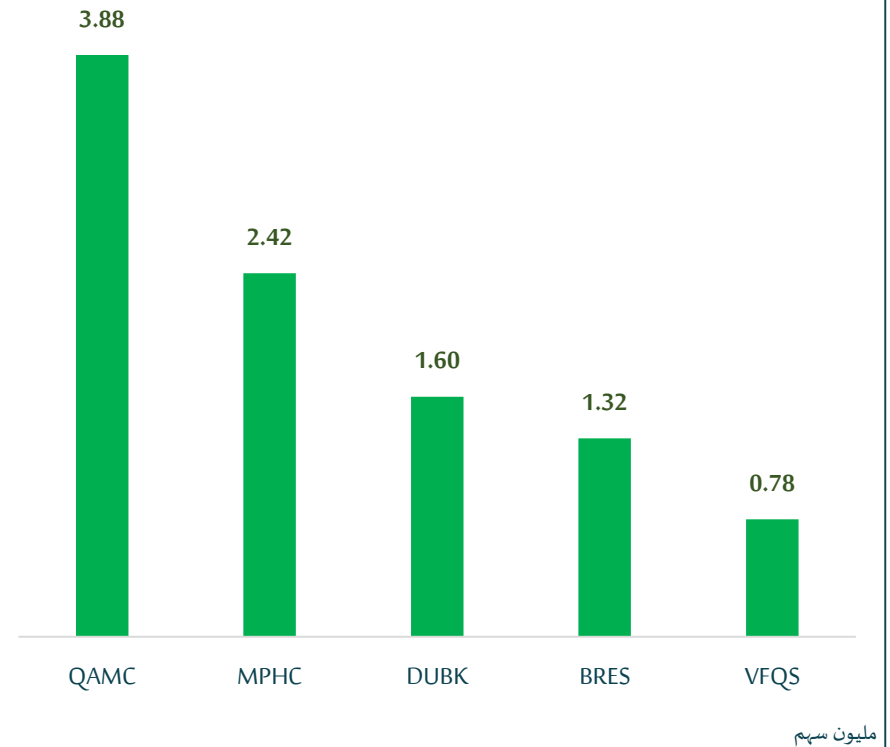
### نسبة التداول حسب الجنسية للأسبوع الماضي

الصافي	بيع	شراء	
-0,86%	69,85%	68,99%	القطريون
0,37%	4,32%	4,69%	الخليجيون
0,05%	6,45%	6,50%	العرب
0,44%	19,38%	19,83%	الأجانب
0,00%	100,00%	100,00%	اجمالي القيم المتداولة

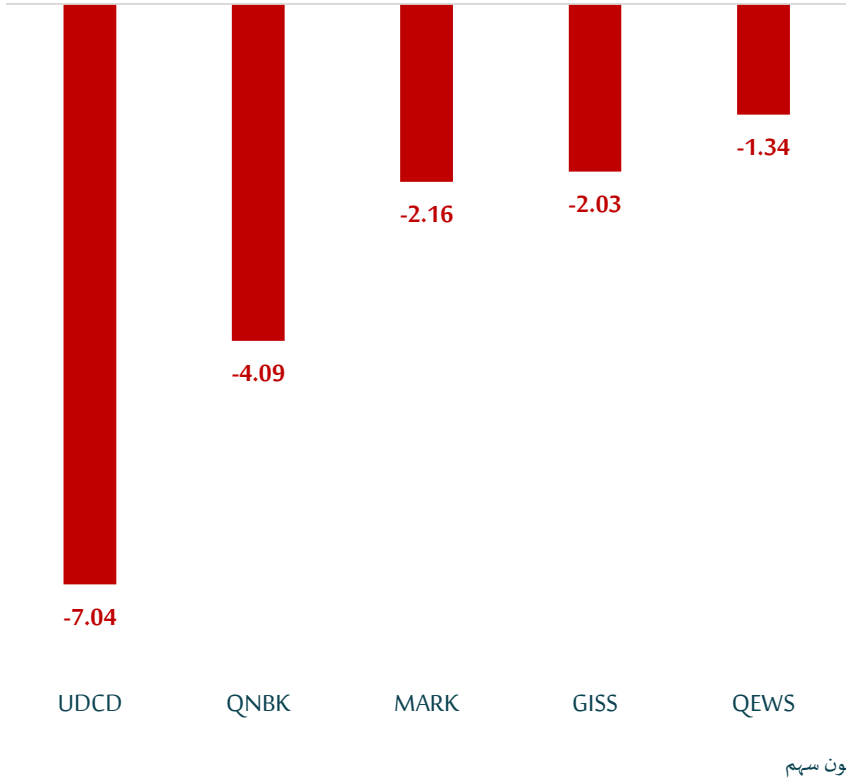
أكثر 5 شركات بيعاً (بالصافي) من الأجانب لآخر جلسة



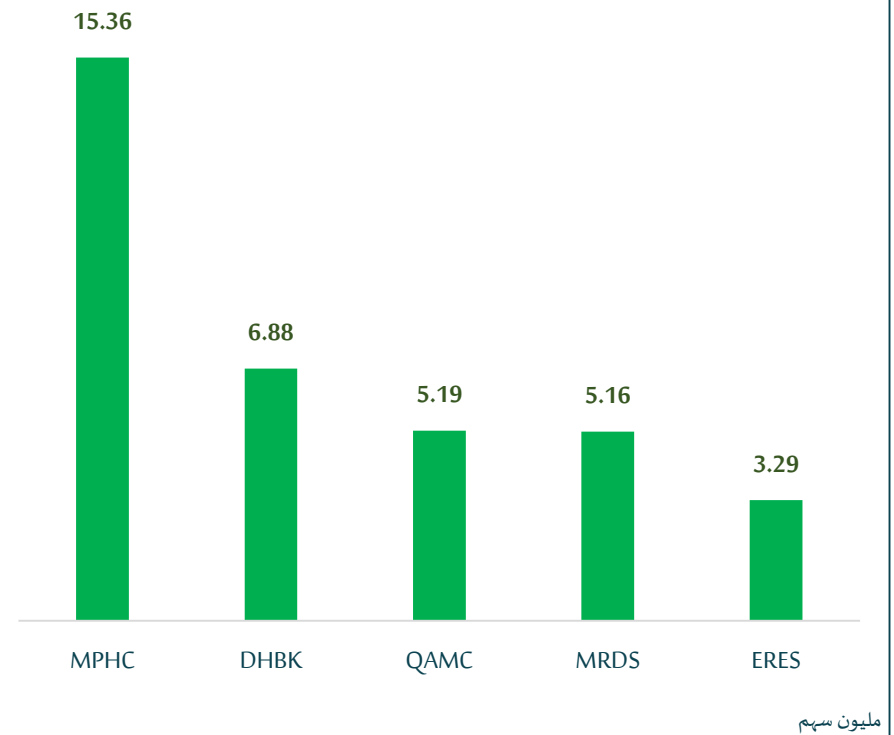
أكثر 5 شركات شراءً (بالصافي) من الأجانب لآخر جلسة



أكثر 5 شركات بيعا (بالصافي) من الأجانب لآخر 5 جلسات



أكثر 5 شركات شراء (بالصافي) من الأجانب لآخر 5 جلسات




- The figures represent a change in the number of shares.
- Daily Change: The net change between 28<sup>th</sup> and 27<sup>th</sup> of March trading sessions
- Change for the last 5 sessions: The total daily net change for the last 5 sessions.
- Change for the last 10 sessions: The total daily net change for the last 10 sessions.
- Change for the last 20 sessions: The total daily net change for the last 20 sessions.

**DISCLAIMER:**

The information contained was obtained from various public sources believed to be reliable, but we do not guarantee its accuracy. Wasata Financial Securities makes no representations or warranties (express or implied) regarding the data and information provided and Wasata Financial Securities does not represent that the information content of this document is complete, or free from any error, not misleading, or fit for any particular purpose. This report document provides general information only. Neither the information nor any opinion expressed constitutes an offer or an invitation to make an offer, to buy or sell any securities or other investment products related to such securities or investments.

This report document contained is subject to change without prior notice. Wasata assumes no responsibility to update the information in this report document.





Prepared by Financial Advisory Department