



# التقرير اليومي لصافي التغير في نسب الملكية

جلسة 29 فبراير 2024

29- Feb												
الأجانب				دول مجلس التعاون				القطريين				اسم الشركة
التغير لآخر 20 جلسة	التغير لآخر 10 جلسات	التغير لآخر 5 جلسات	التغير اليومي	التغير لآخر 20 جلسة	التغير لآخر 10 جلسات	التغير لآخر 5 جلسات	التغير اليومي	التغير لآخر 20 جلسة	التغير لآخر 10 جلسات	التغير لآخر 5 جلسات	التغير اليومي	
3,660,648	5,212,979	2,688,692	1,827,636	55,541	-74,612	-99,300	700	-3,716,189	-5,138,367	-2,589,392	-1,828,336	QNBK
5,397,412	2,871,699	1,486,993	564,096	-263,940	-153,307	-11,870	485	-5,133,472	-2,718,392	-1,475,123	-564,581	المصرف
-380,906	4,701,549	2,654,190	-559,601	204,130	-31,114	-2,914	3,988	176,776	-4,670,435	-2,651,276	555,613	التجاري
648,871	-4,164,232	-3,177,159	214,309	-57,000	-139,461	-91,352	0	-591,871	4,303,693	3,268,511	-214,309	الدوحة ب
17,531	7,850	6,964	2,735	5,000	0	0	0	-22,531	-7,850	-6,964	-2,735	الأهلي
182,036	139,350	-530,956	23,318	-47,110	-45,550	-6,500	-10,000	-134,926	-93,800	537,456	-13,318	الدولي
5,873,481	-5,554,057	-4,765,990	2,385,751	-340,629	-219,360	-79,751	-42,136	-5,532,852	5,773,417	4,845,741	-2,343,615	الريان
13,773,114	10,920,588	8,661,448	3,778,538	-51,498	-3,138	-6,493	0	-13,721,616	-10,917,450	-8,654,955	-3,778,538	دخان
1,581,492	2,137,909	-239,043	-238,553	-343,246	-338,246	0	0	-1,238,246	-1,799,663	239,043	238,553	الأول
4,657,800	1,713,703	-191,387	-274,760	419,354	375,272	189,907	11,209	-5,077,154	-2,088,975	1,480	263,551	الإجارة
-401,080	-231,792	-270,151	-285,927	18,016	20,716	36,923	298	383,064	211,076	233,228	285,629	دلالة
803,484	852,638	-1,060,746	-53,187	362	62	62	0	-803,846	-852,700	1,060,684	53,187	قطر وعمان
-96,762	-70,200	-13,889	6,515	-4,080	-4,080	-15,080	0	100,842	74,280	28,969	-6,515	إنماء
48,636	14,763	3,629	2,825	-5,655	0	0	0	-42,981	-14,763	-3,629	-2,825	زاد
-962,432	-491,226	-785,104	-198,476	774,305	716,720	583,155	425,651	188,127	-225,494	201,949	-227,175	الطبية
4,567,582	3,207,982	2,289,096	-203,534	-2,548,252	-2,236,575	-1,342,446	-100,000	-2,019,330	-971,407	-946,650	303,534	السلام
2,765,566	2,114,696	68,414	-657,640	-52,036	-47,820	-150,519	27,000	-2,713,530	-2,066,876	82,105	630,640	بلدنا
1,411,184	1,000,036	980,019	87,687	-1,000	-1,000	-1,000	0	-1,410,184	-999,036	-979,019	-87,687	الرعاية
-11,571	0	0	0	0	0	0	0	11,571	0	0	0	السينما
-1,011,529	-347,076	-98,061	-238,255	-129,343	-155,669	-144,432	-145,456	1,140,872	502,745	242,493	383,711	وقود
2,135,586	1,747,441	843,077	-51,390	28,432	33,432	1,271	-15,000	-2,164,018	-1,780,873	-844,348	66,390	ودام
851,649	858,790	292,912	104,395	27,521	27,521	23,521	2,371	-879,170	-886,311	-316,433	-106,766	المناعي
-81,967	18,231	-3,294	-1,672	-629	-1,410	-627	0	82,596	-16,821	3,921	1,672	الميرة
-538,483	-769,262	-540,457	233,704	-5,830	-1,181	0	0	544,313	770,443	540,457	-233,704	ميرة
483,786	342,670	93,287	63,881	-188,342	-188,342	0	0	-295,444	-154,328	-93,287	-63,881	التحويلية

29-Feb												
الأجانب				دول مجلس التعاون				القطريين				اسم الشركة
التغير لآخر 20 جلسة	التغير لآخر 10 جلسات	التغير لآخر 5 جلسات	التغير اليومي	التغير لآخر 20 جلسة	التغير لآخر 10 جلسات	التغير لآخر 5 جلسات	التغير اليومي	التغير لآخر 20 جلسة	التغير لآخر 10 جلسات	التغير لآخر 5 جلسات	التغير اليومي	
1,122,633	1,042,659	443,335	302,415	-238,395	-273,916	31,084	29,784	-884,238	-768,743	-474,419	-332,199	الإسمنت
-7,824,123	-2,685,558	-386,528	411,901	431,673	363,335	118,726	2,009	7,392,450	2,322,223	267,802	-413,910	صناعات
-182,700	-742,281	-376,255	-376,611	87,133	-867	-13,365	13,000	95,567	743,148	389,620	363,611	المستثمرين
-1,527,530	-1,159,152	-1,151,948	-574,033	27,110	26,310	25,110	0	1,500,420	1,132,842	1,126,838	574,033	كهرباء وماء
7,837,830	5,031,969	1,516,215	850,658	259,201	222,532	105,160	20,000	-8,097,031	-5,254,501	-1,621,375	-870,658	أعمال
-1,450,067	638,349	1,192,909	-657,079	-254,079	-308,302	-61,211	2,500	1,704,146	-330,047	-1,131,698	654,579	الخليج د
34,312,413	15,518,545	6,838,034	10,479,523	-532,906	-393,676	-391,613	-151,800	-33,779,507	-15,124,869	-6,446,421	-10,327,723	مسعيد
1,016,132	1,439,648	665,986	-646,127	250,000	250,000	0	0	-1,266,132	-1,689,648	-665,986	646,127	إستثمار
9,684,362	1,846,577	1,882,087	-773,247	-196,735	-191,145	58,646	-5,000	-9,487,627	-1,655,432	-1,940,733	778,247	قامكو
-3,761,351	-1,697,049	711,215	169,155	-24,489	-8,169	-8,169	-10,000	3,785,840	1,705,218	-703,046	-159,155	قطرت
207,286	199,349	57,360	-20,527	312,930	40,423	1,423	0	-520,216	-239,772	-58,783	20,527	الدوحة ت
102,539	61,521	713	6,913	59,231	-26,346	200	-1,000	-161,770	-35,175	-913	-5,913	العامة
80,418	91,514	345,890	-135,767	-67,698	-67,698	0	0	-12,720	-23,816	-345,890	135,767	التكافلي
80,511	100,328	57,002	36,342	5,000	5,000	0	0	-85,511	-105,328	-57,002	-36,342	الإسلامية ت
-24,383	-12,983	-15,851	-17,743	0	0	0	0	24,383	12,983	15,851	17,743	بيمة
-2,140,773	-492,318	-302,612	-175,927	9,419	9,419	9,419	9,419	2,131,354	482,899	293,193	166,508	QLMI
-1,603,785	2,170,104	310,761	-627,691	-83,500	0	0	-33,000	1,687,285	-2,170,104	-310,761	660,691	المتحدة
4,951,100	4,928,734	3,266,545	1,171,237	-41,037	-44,257	743	0	-4,910,063	-4,884,477	-3,267,288	-1,171,237	بروة
-76,171	-515,327	238,933	-734,442	873,699	552,726	116,695	27,500	-797,528	-37,399	-355,628	706,942	إزدان
-1,785,242	-2,102,868	2,032,402	-335,368	-526,406	-396,485	-211,591	1	2,311,648	2,499,353	-1,820,811	335,367	مزايا
-2,001,518	-1,064,976	86,284	34,192	-329,597	-335,841	-185,715	0	2,331,115	1,400,817	99,431	-34,192	Ooredoo
-7,028,028	-1,250,650	193,904	1,481,024	728,183	352,606	384,406	10,000	6,299,845	898,044	-578,310	-1,491,024	فودافون
1,596,833	1,093,448	395,814	61,775	-444,610	-445,594	-19,594	-21,094	-1,152,223	-647,854	-376,220	-40,681	الملاحة
2,544,457	2,193,339	-132,884	-28,441	-11,814	-7,762	215	0	-2,532,643	-2,185,577	132,669	28,441	مخازن
22,237,129	2,612,424	1,170,985	-1,883,379	-713,305	-489,828	-149,560	4,969	-21,523,824	-2,122,596	-1,021,425	1,878,410	ناقلات

## تداولات المطلعين في الأسبوع الماضي

الصافي	بيع	شراء	الشركة
3,062,531	0	3,062,531	دخان
2,064,092	0	2,064,092	فودافون
196,334	0	196,334	الدوحة ب
148,284	0	148,284	ناقلات
77,260	0	77,260	بلدنا
76,366	0	76,366	التكافلي
-33,000	33,000	0	صناعات
-270,000	270,000	0	المحار
-295,077	855,077	560,000	الريان
-108,378,400	108,378,400	0	مخازن

## قيم التداول حسب الجنسية للأسبوع الماضي

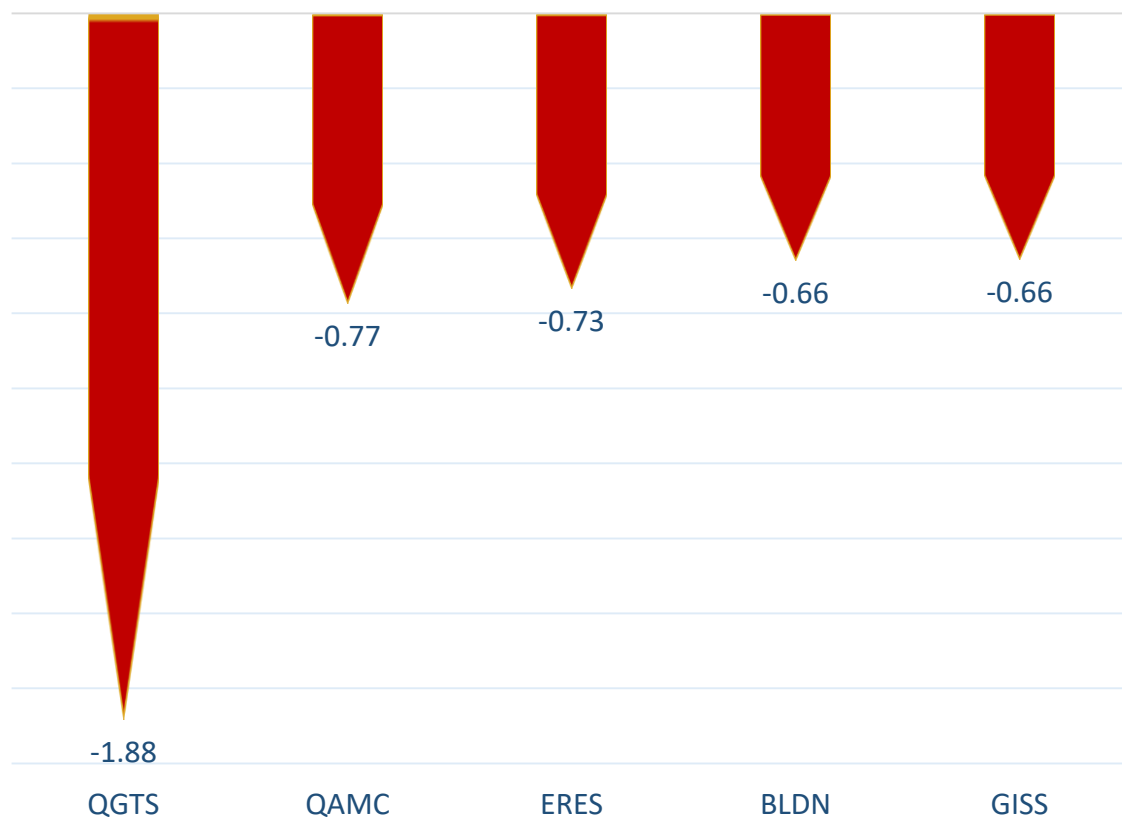
الجنسية	قيم الشراء	قيم البيع	الفرق
قطريون	2,400.89	2,518.17	-117.27
خليجيون	418.81	391.87	26.95
عرب	293.29	304.20	-10.92
أجانب	1,113.60	1,012.36	101.24
المجموع	4,226.60	4,226.60	0.00

القيمة بالمليون ريال

## نسب التداول حسب الجنسية للأسبوع الماضي

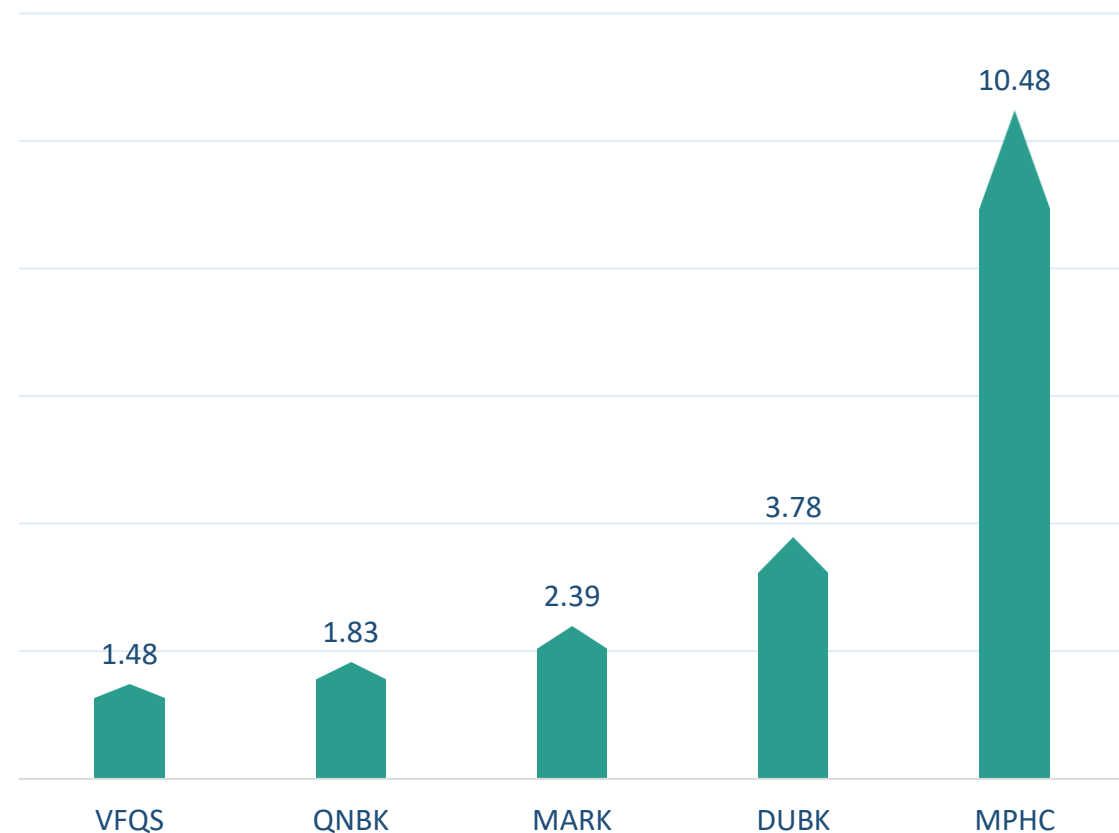
الفرق	نسبة البيع	نسبة الشراء	الجنسية
-2.99%	59.80%	56.81%	قطريون
0.64%	9.27%	9.91%	خليجيون
-0.26%	7.20%	6.94%	عرب
2.40%	23.95%	26.35%	أجانب

أكثر 5 شركات بيعاً (بالصافي) من الأجانب لآخر جلسة



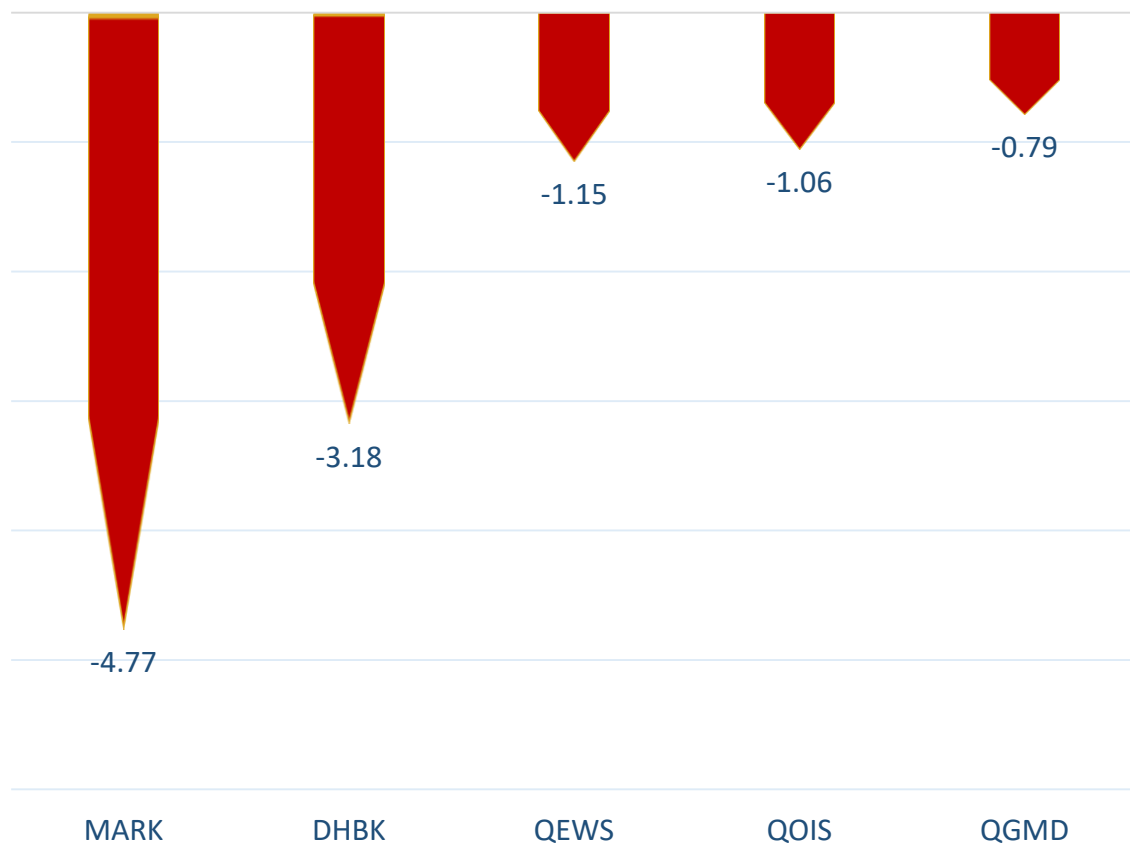
بالمليون سهم

أكثر 5 شركات شراءً (بالصافي) من الأجانب لآخر جلسة



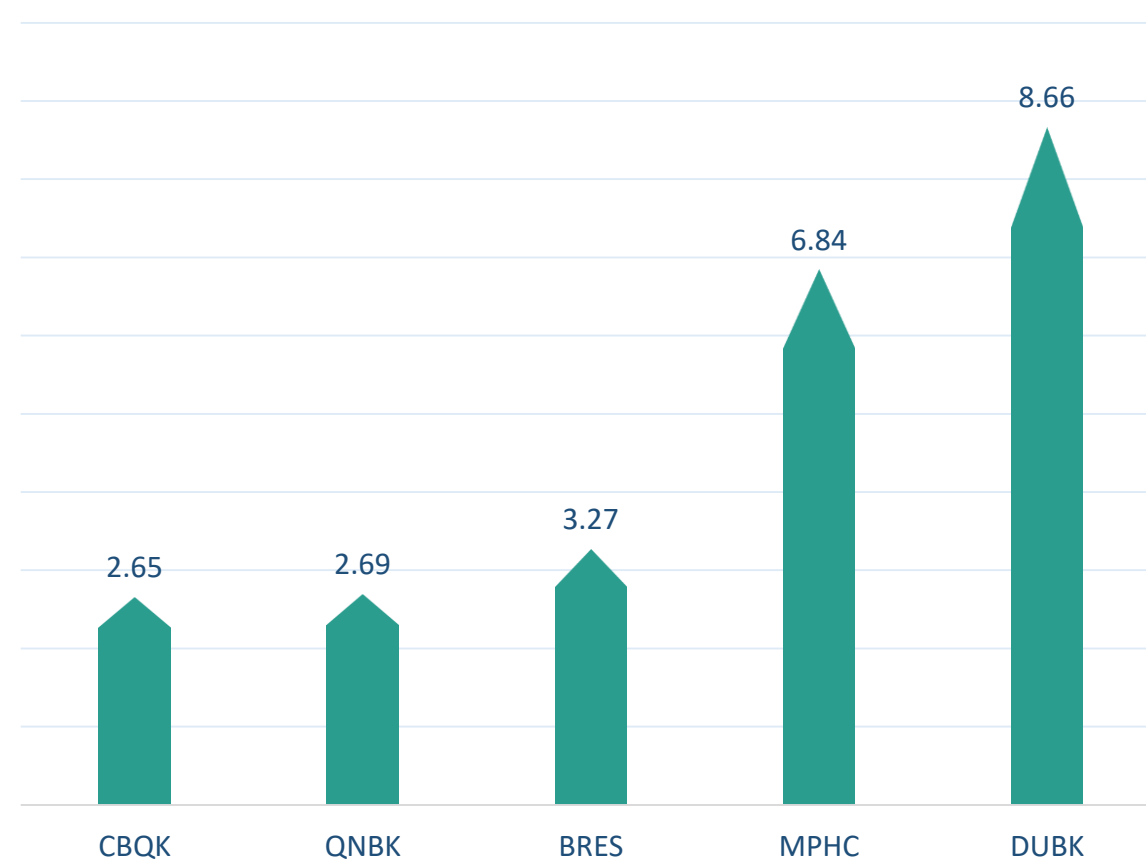
بالمليون سهم

أكثر 5 شركات بيعاً (بالصافي) من الأجانب لآخر 5 جلسات



بالمليون سهم

أكثر 5 شركات شراءً (بالصافي) من الأجانب لآخر 5 جلسات



بالمليون سهم



## تعريفات

- الأرقام تمثل التغير بعدد الأسهم.
- التغير اليومي : صافي التغير بين جلستي تداول 29 و 28 فبراير
- التغير لآخر 5 جلسات: مجموع صافي التغير اليومي لآخر 5 جلسات.
- التغير لآخر 10 جلسة: مجموع صافي التغير اليومي لآخر 10 جلسة.
- التغير لآخر 20 جلسة: مجموع صافي التغير اليومي لآخر 20 جلسة.

### **DISCLAIMER:**

The information contained was obtained from various public sources believed to be reliable, but we do not guarantee its accuracy. Wasata Financial Securities makes no representations or warranties (express or implied) regarding the data and information provided and Wasata Financial Securities does not represent that the information content of this document is complete, or free from any error, not misleading, or fit for any particular purpose. This report document provides general information only. Neither the information nor any opinion expressed constitutes an offer or an invitation to make an offer, to buy or sell any securities or other investment products related to such securities or investments.

This report document contained is subject to change without prior notice. Wasata assumes no responsibility to update the information in this report document.



إعداد: دائرة المشورة بشأن الأوراق المالية

  
وساطة  
WASATA  
للأوراق المالية  
FINANCIAL SECURITIES

+974 44498880

ramzi.qasmieh@Wasata.qa