



# التقرير اليومي لصافي التغير في نسب الملكية

جلسة 7 مارس 2024

7-Mar				دول مجلس التعاون				القطريين				اسم الشركة
الأجانب												
التغير لآخر 20 جلسة	التغير لآخر 10 جلسات	التغير لآخر 5 جلسات	التغير اليومي	التغير لآخر 20 جلسة	التغير لآخر 10 جلسات	التغير لآخر 5 جلسات	التغير اليومي	التغير لآخر 20 جلسة	التغير لآخر 10 جلسات	التغير لآخر 5 جلسات	التغير اليومي	
3,830,084	2,711,682	1,099,576	725,242	66,102	63,056	162,821	0	-3,896,186	-2,774,738	-1,262,397	-725,242	QNBK
3,776,174	1,233,326	-422,541	-329,277	-193,414	-92,794	71,261	49,859	-3,582,760	-1,140,532	351,280	279,418	المصرف
3,586,785	4,584,336	650,187	903,821	76,445	93,098	110,000	0	-3,663,230	-4,677,434	-760,187	-903,821	التجاري
-1,785,587	-2,521,391	620,199	563,176	-15,107	-109,459	41,893	41,893	1,800,694	2,630,850	-662,092	-605,069	الدوحة ب
14,210	-49,314	5,777	1,880	0	0	0	0	-14,210	49,314	-5,777	-1,880	الأهلي
-1,087,941	-1,386,499	-908,997	-17,670	-53,550	-12,940	-16,440	0	1,141,491	1,399,439	925,437	17,670	الدولي
-1,532,858	-15,811,720	267,320	-675,995	-276,941	-96,298	-33,303	77,117	1,809,799	15,908,018	-234,017	598,878	الريان
15,680,936	13,709,101	7,987,900	-260,566	-23,355	-14,737	1,756	-2,500	-15,657,581	-13,694,364	-7,989,656	263,066	دخان
4,926,870	2,909,881	2,563,974	-37,337	-342,927	319	319	0	-4,583,943	-2,910,200	-2,564,293	37,337	الأول
5,208,857	1,303,246	334,614	454,660	254,520	-20,501	-119,199	35,469	-5,463,377	-1,282,745	-215,415	-490,129	الإجارة
-221,208	11,095	-166,913	139,386	-35,512	-19,305	-55,930	0	256,720	8,210	222,843	-139,386	دلالة
919,976	921,744	58,680	82,240	-23,304	-30,981	-31,043	-35,340	-896,672	-890,763	-27,637	-46,900	قطر وعمان
271,708	279,030	332,412	-12,510	-4,080	-15,080	0	0	-267,628	-263,950	-332,412	12,510	إنماء
24,319	-402	-7,984	-11,526	500	0	0	0	-24,819	402	7,984	11,526	زاد
-2,524,609	-360,438	-112,303	-112,110	817,519	523,324	509,757	37,119	1,707,090	-162,886	-397,454	74,991	الطبية
3,153,538	1,669,483	-1,373,096	162,984	-2,274,332	-2,143,373	199,073	76,068	-879,206	473,890	1,174,023	-239,052	السلام
3,299,670	1,646,388	318,853	565,705	-78,703	-137,075	-3,556	0	-3,220,967	-1,509,313	-315,297	-565,705	بلدنا
1,270,580	946,484	183,868	146,828	-1,000	-1,000	0	0	-1,269,580	-945,484	-183,868	-146,828	الرعاية
-11,571	0	0	0	0	0	0	0	11,571	0	0	0	السينما
-1,230,655	-785,770	-764,578	120,558	-155,511	-165,400	-164,424	0	1,386,166	951,170	929,002	-120,558	وقود
2,569,490	1,574,438	545,037	641,261	136,476	104,315	88,044	0	-2,705,966	-1,678,753	-633,081	-641,261	ودام
417,633	514,963	-205,705	25,510	25,150	21,150	0	5,129	-442,783	-536,113	205,705	-30,639	المناعي
-102,082	-58,083	-79,310	30,863	-910	-127	500	0	102,992	58,210	78,810	-30,863	الميرة
-1,426	120,327	1,034,868	78,199	-6,990	-1,160	-1,160	-1,160	8,416	-119,167	-1,033,708	-77,039	ميزة
747,716	420,312	402,203	104,778	-311,342	-311,342	-123,000	-130,000	-436,374	-108,970	-279,203	25,222	التحويلية

7-Mar												
الأجانب				دول مجلس التعاون				القطريين				اسم الشركة
التغير لآخر 20 جلسة	التغير لآخر 10 جلسات	التغير لآخر 5 جلسات	التغير اليومي	التغير لآخر 20 جلسة	التغير لآخر 10 جلسات	التغير لآخر 5 جلسات	التغير اليومي	التغير لآخر 20 جلسة	التغير لآخر 10 جلسات	التغير لآخر 5 جلسات	التغير اليومي	
858,670	291,314	181,187	-23,892	-277,766	29,234	27,934	-350	-580,904	-320,548	-209,121	24,242	الإسمنت
-7,063,894	-2,436,142	-964,574	-201,989	353,827	94,454	-64,987	5,500	6,710,067	2,341,688	1,029,561	196,489	صناعات
1,264,370	1,212,890	1,042,201	-394,565	-50,037	-62,135	-71,770	42,000	-1,214,333	-1,150,755	-970,431	352,565	المستثمرين
-2,301,928	-1,924,984	-1,288,304	-208,823	28,110	26,110	1,000	0	2,273,818	1,898,874	1,287,304	208,823	كهرباء وماء
7,488,154	2,412,975	1,577,367	301,167	190,842	-11,079	-36,239	0	-7,678,996	-2,401,896	-1,541,128	-301,167	أعمال
-3,024,744	209,130	-1,399,944	794,899	-287,305	-69,211	500	-17,239	3,312,049	-139,919	1,399,444	-777,660	الخليج د
38,445,618	20,139,419	22,800,855	2,675,131	-415,038	-407,466	-180,986	-31,006	-38,030,580	-19,731,953	-22,619,869	-2,644,125	مسعيد
554,091	1,037,849	-669,123	502,446	250,000	0	0	0	-804,091	-1,037,849	669,123	-502,446	إستثمار
1,191,554	487,340	-2,894,566	-163,809	-155,545	70,296	4,650	0	-1,036,009	-557,636	2,889,916	163,809	قامكو
-3,534,967	906,180	386,449	168,565	-496,320	-500,000	-501,831	-22,150	4,031,287	-406,180	115,382	-146,415	قطر ت
181,061	117,209	-48,134	-28,107	312,930	31,423	0	0	-493,991	-148,632	48,134	28,107	الدوحة ت
-79,764	-90,487	-111,393	-60,400	-55,891	56,549	5,293	3,043	135,655	33,938	106,100	57,357	العامة
335,257	612,865	47,791	-23,730	-53,287	14,411	14,411	-25,000	-281,970	-627,276	-62,202	48,730	التكافلي
153,147	144,233	80,985	44,406	35,000	35,000	30,000	0	-188,147	-179,233	-110,985	-44,406	الإسلامية ت
5,339	10,948	9,056	-20,770	26,284	26,284	26,284	26,284	-31,623	-37,232	-35,340	-5,514	بيمة
-2,421,729	-916,289	-562,262	-32,368	0	0	0	-9,419	2,421,729	916,289	562,262	41,787	QLMI
1,799,661	2,259,131	1,251,034	341,129	-183,500	0	-33,000	0	-1,616,161	-2,259,131	-1,218,034	-341,129	المتحدة
3,574,504	2,872,054	131,652	97,171	-27,670	14,110	13,367	-36,783	-3,546,834	-2,886,164	-145,019	-60,388	بروة
36,490	-518,062	-1,570,484	154,016	731,631	180,703	28,500	0	-768,121	337,359	1,541,984	-154,016	إزدان
-5,388,661	-2,609,295	-3,878,822	-358,316	-420,561	-306,591	-2,999	0	5,809,222	2,915,886	3,881,821	358,316	مزايا
-1,962,101	-351,310	-115,823	175,409	-330,841	-213,254	0	0	2,292,942	564,564	115,823	-175,409	Ooredoo
-7,847,879	-932,086	-84,527	527,160	417,863	390,606	10,000	0	7,430,016	541,480	74,527	-527,160	فودافون
1,362,634	952,358	41,776	24,688	-456,700	-457,050	-32,550	0	-905,934	-495,308	-9,226	-24,688	الملاحة
2,667,664	89,599	207,265	131,219	-42,304	215	0	0	-2,625,360	-89,814	-207,265	-131,219	مخازن
20,411,097	-776,148	-3,104,031	38,728	-795,855	-270,185	-76,928	-14,860	-19,615,242	1,046,333	3,180,959	-23,868	ناقلات

## تداولات المطلعين في الأسبوع الماضي

الصافي	بيع	شراء	الشركة
1,720,400	0	1,720,400	الريان
1,335,004	0	1,335,004	قطرت
824,201	110,869	935,070	ناقلات
361,061	0	361,061	دخان
288,404	0	288,404	السلام
195,564	0	195,564	التحويلية
114,003	0	114,003	وقود
30,000	0	30,000	QNB
2,500	0	2,500	زاد
-24,490	24,490	0	مسيعيد
-40,000	40,000	0	الدوحة ب
-94,576	94,576	0	بروة
-95,000	95,000	0	صناعات
-105,000	105,000	0	المحار
-704,591	812,049	107,458	فودافون

## قيم التداول حسب الجنسية للأسبوع الماضي

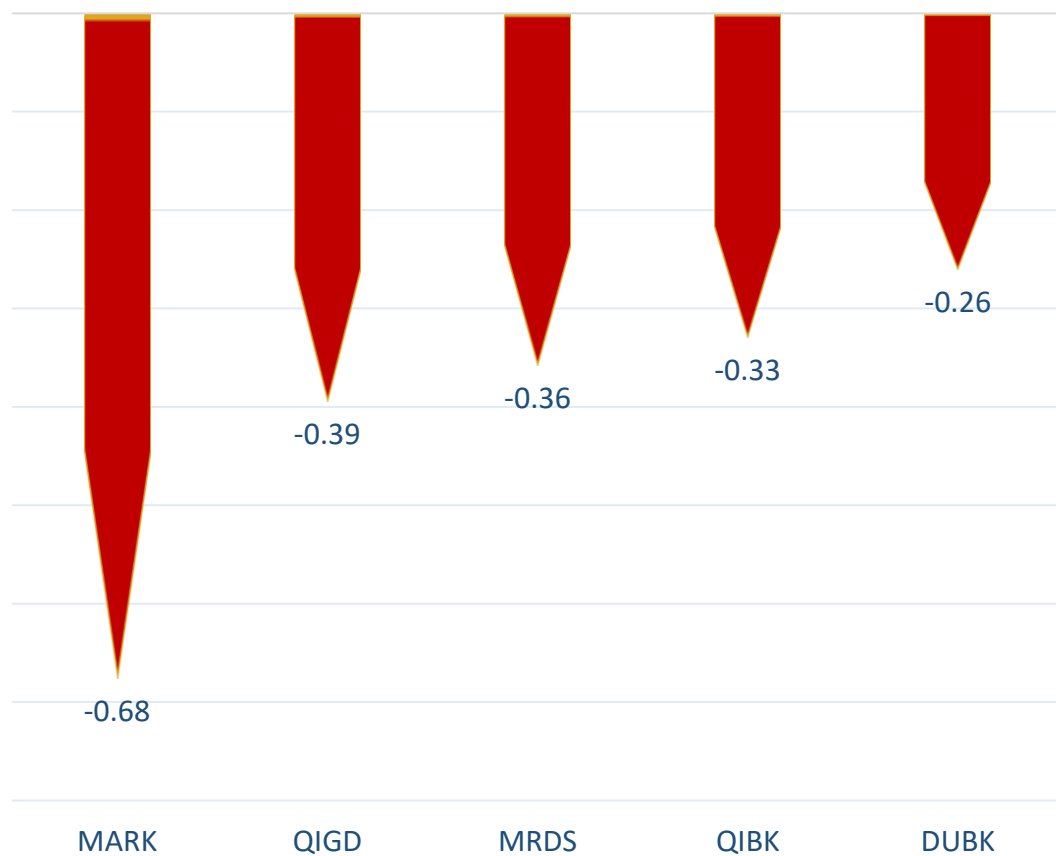
الفرق	قيم البيع	قيم الشراء	الجنسية
38.85	1,396.11	1,434.96	قطريون
-26.85	53.03	26.19	خليجيون
0.16	186.84	187.00	عرب
-12.16	372.46	360.29	أجانب
0.00	2,008.44	2,008.44	المجموع

القيمة بالمليون ريال

## نسب التداول حسب الجنسية للأسبوع الماضي

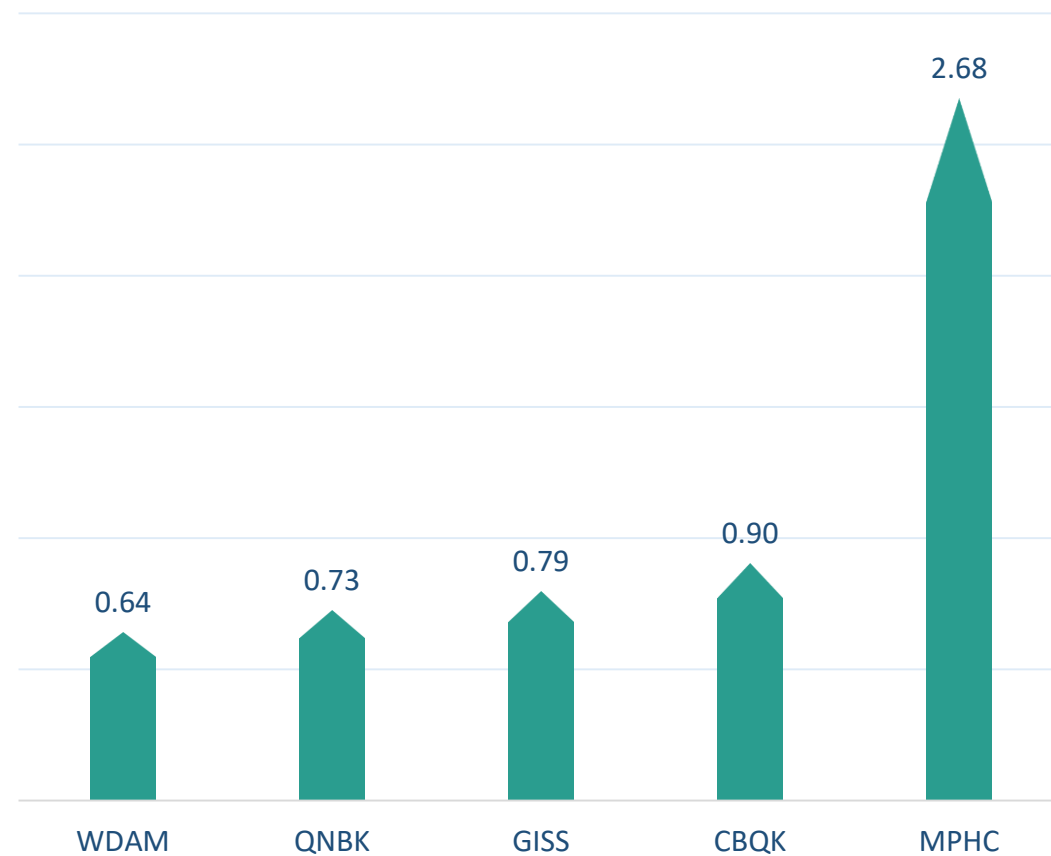
الجنسية	نسبة الشراء	نسبة البيع	الفرق
قطريون	71.60%	69.51%	2.08%
خليجيون	1.30%	2.64%	-1.34%
عرب	9.16%	9.30%	-0.14%
أجانب	17.94%	18.55%	-0.61%

أكثر 5 شركات بيعاً (بالصافي) من الأجانب لآخر جلسة



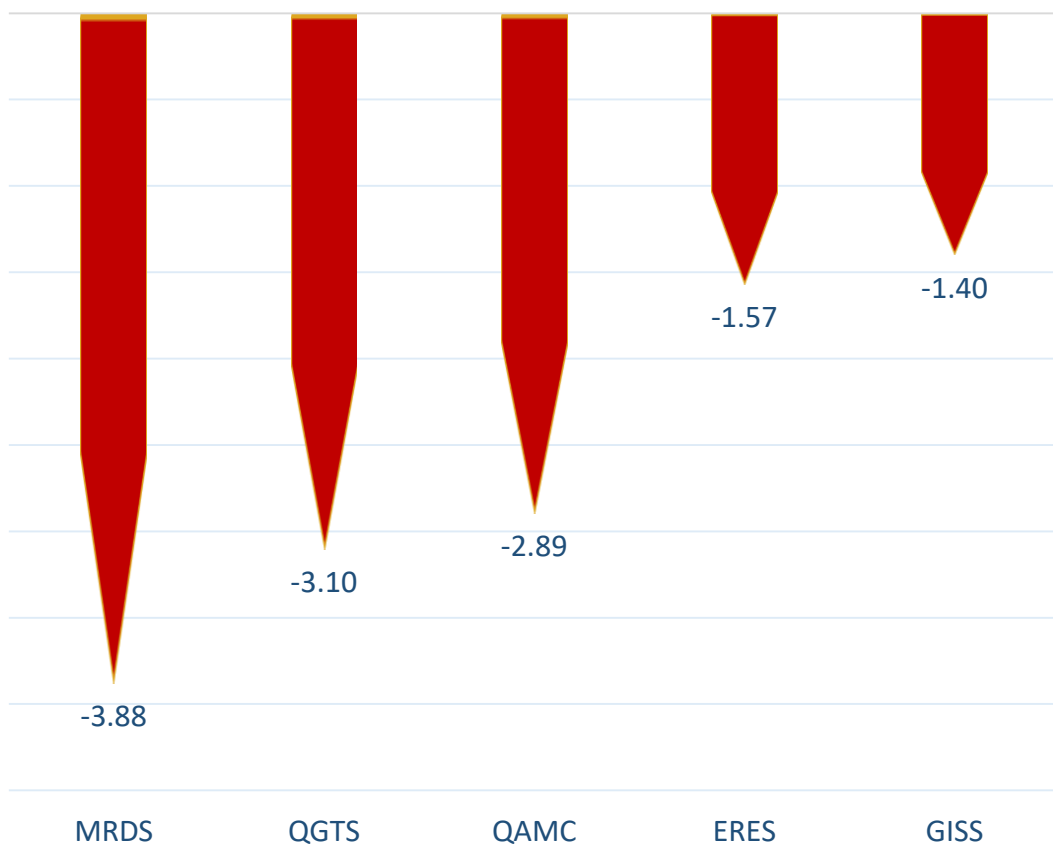
بالمليون سهم

أكثر 5 شركات شراءً (بالصافي) من الأجانب لآخر جلسة



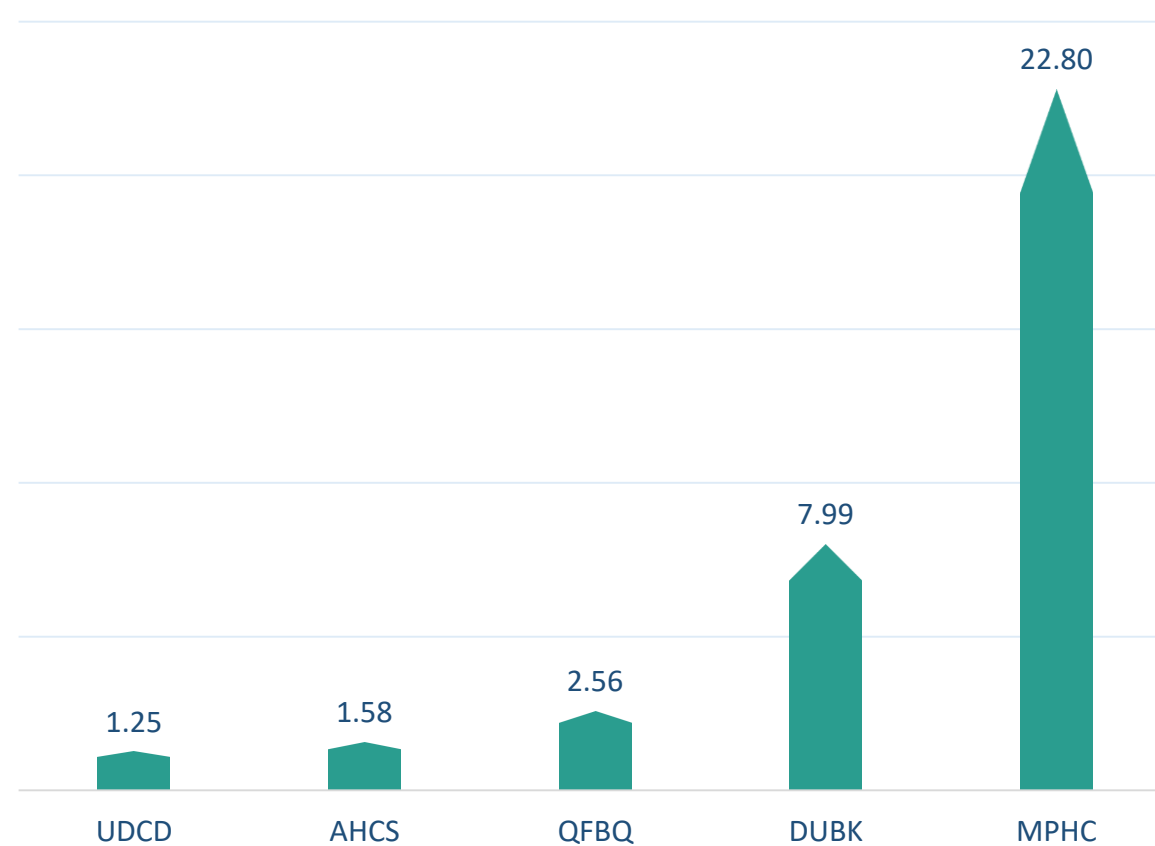
بالمليون سهم

أكثر 5 شركات بيعاً (بالصافي) من الأجانب لآخر 5 جلسات



بالمليون سهم

أكثر 5 شركات شراءً (بالصافي) من الأجانب لآخر 5 جلسات



بالمليون سهم



## تعريفات

- الأرقام تمثل التغير بعدد الأسهم.
- التغير اليومي : صافي التغير بين جلستي تداول 7 و 6 مارس
- التغير لآخر 5 جلسات: مجموع صافي التغير اليومي لآخر 5 جلسات.
- التغير لآخر 10 جلسة: مجموع صافي التغير اليومي لآخر 10 جلسة.
- التغير لآخر 20 جلسة: مجموع صافي التغير اليومي لآخر 20 جلسة.

### **DISCLAIMER:**

The information contained was obtained from various public sources believed to be reliable, but we do not guarantee its accuracy. Wasata Financial Securities makes no representations or warranties (express or implied) regarding the data and information provided and Wasata Financial Securities does not represent that the information content of this document is complete, or free from any error, not misleading, or fit for any particular purpose. This report document provides general information only. Neither the information nor any opinion expressed constitutes an offer or an invitation to make an offer, to buy or sell any securities or other investment products related to such securities or investments.

This report document contained is subject to change without prior notice. Wasata assumes no responsibility to update the information in this report document.



إعداد: دائرة المشورة بشأن الأوراق المالية

*W*  
وساطة  
**WASATA**  
للأوراق المالية  
FINANCIAL SECURITIES

+974 44498880

ramzi.qasmieh@Wasata.qa