



وساطة WASATA

للأوراق المالية
FINANCIAL SECURITIES

التقرير اليومي لصافي التغير في نسب الملكية
جلسة 31 مارس 2024

الأجانب				دول مجلس التعاون				القطريين				اسم الشركة
التغير لآخر 20 جلسة	التغير لآخر 10 جلسات	التغير لآخر 5 جلسات	التغير اليومي	التغير لآخر 20 جلسة	التغير لآخر 10 جلسات	التغير لآخر 5 جلسات	التغير اليومي	التغير لآخر 20 جلسة	التغير لآخر 10 جلسات	التغير لآخر 5 جلسات	التغير اليومي	
-5,366,450	-4,120,121	-4,311,445	-394,499	262,348	113,393	113,833	-300	5,104,102	4,006,728	4,197,612	394,799	QNBK
375,685	1,419,052	792,756	-136,602	293,368	219,092	2,061	10	-669,053	-1,638,144	-794,817	136,592	المصرف
-455,178	-811,639	-1,285,341	-281,138	901,445	787,433	581,808	165,000	-446,267	24,206	703,533	116,138	التجاري
19,549,454	10,459,251	5,231,009	-644,804	1,272,292	109,595	20,686	666	-20,821,746	-10,568,846	-5,251,695	644,138	الدوحة ب
15,784	3,632	-9,093	-1	116,661	116,661	0	0	-132,445	-120,293	9,093	1	الأهلي
-871,279	-308,434	-253,156	-80	81,197	83,637	9,397	9,431	790,082	224,797	243,759	-9,351	الدولي
-3,776,208	-1,376,698	-2,297,851	-268,675	234,527	117,342	32,471	4,944	3,541,681	1,259,356	2,265,380	263,731	الريان
3,217,293	-154,642	532,419	-1,320	64,105	2,613	5,843	0	-3,281,398	152,029	-538,262	1,320	دخان
3,742,879	85,208	-115,398	390,700	95,550	95,550	95,550	0	-3,838,429	-180,758	19,848	-390,700	الأول
1,179,251	4,047,713	3,098,096	2,480,441	54,915	238,366	220,808	215,500	-1,234,166	-4,286,079	-3,318,904	-2,695,941	الإجارة
701,435	246,228	-30,090	51,481	-55,725	503	-50,000	0	-645,710	-246,731	80,090	-51,481	دلالة
357,737	-367,466	-176,439	-176,439	-31,043	-24,404	0	0	-326,694	391,870	176,439	176,439	قطر وعمان
426,783	204,604	224,923	64,664	0	0	0	0	-426,783	-204,604	-224,923	-64,664	إنماء
69,106	51,311	21,289	-11,223	0	0	0	0	-69,106	-51,311	-21,289	11,223	زاد
1,966,642	1,084,039	167,127	312,040	-571,779	-637,839	-586,280	385	-1,394,863	-446,200	419,153	-312,425	الطبية
-2,721,893	-356,320	-671,178	-3,996	116,036	-145,182	-145,182	-111,182	2,605,857	501,502	816,360	115,178	السلام
409,770	-5,231,975	-1,393,370	-676,043	86,858	74,623	23,328	23,328	-496,628	5,157,352	1,370,042	652,715	بلدنا
1,449,334	-153,941	-134,805	-34,922	47,063	46,063	3,210	590	-1,496,397	107,878	131,595	34,332	الرعاية
-473	0	0	0	0	0	0	0	473	0	0	0	السينما
-458,558	-910,149	-179,430	14,683	-168,879	17,165	1,260	10	627,437	892,984	178,170	-14,693	وقود
1,657,250	-202,813	-580,490	-143,898	76,235	-51,809	-30,000	0	-1,733,485	254,622	610,490	143,898	ودام
61,069	291,661	45,742	53,464	-20,415	-7,448	0	0	-40,654	-284,213	-45,742	-53,464	المناعي
-198,373	-23,167	-12,374	-9,353	5,508	1,930	835	0	192,865	21,237	11,539	9,353	الميرة
8,492,549	3,726,287	1,100,726	108,260	-6,485	1,807	-28,632	0	-8,486,064	-3,728,094	-1,072,094	-108,260	ميزة
273,109	-60,930	-29,025	-69,341	-113,086	9,914	0	0	-160,023	51,016	29,025	69,341	التحويلية

الأجانب				دول مجلس التعاون				القطريين				اسم الشركة
التغير لآخر 20 جلسة	التغير لآخر 10 جلسات	التغير لآخر 5 جلسات	التغير اليومي	التغير لآخر 20 جلسة	التغير لآخر 10 جلسات	التغير لآخر 5 جلسات	التغير اليومي	التغير لآخر 20 جلسة	التغير لآخر 10 جلسات	التغير لآخر 5 جلسات	التغير اليومي	
-9,874	-341,752	24,391	-35,161	-62,489	-62,149	-9,761	0	72,363	403,901	-14,630	35,161	الإسمنت
-1,943,817	1,829,390	1,839,997	-345,005	2,751	-3,878	392	0	1,941,066	-1,825,512	-1,840,389	345,005	صناعات
201,615	262,459	-463,097	-115,000	-135,427	-37,427	-20,000	0	-66,188	-225,032	483,097	115,000	المستثمرين
-922,538	-1,660,318	-1,373,430	2,891	58,284	7,044	-2,500	0	864,254	1,653,274	1,375,930	-2,891	كهرباء وماء
-938,753	-1,163,526	-1,327,792	-976,829	19,247	75,486	55,486	0	919,506	1,088,040	1,272,306	976,829	أعمال
-3,854,711	-619,005	-715,224	953,883	-48,407	-5,407	3,634	0	3,903,118	624,412	711,590	-953,883	الخليج د
60,509,446	27,485,634	13,732,676	-241,282	-413,491	38,691	0	0	-60,095,955	-27,524,325	-13,732,676	241,282	مسيعيد
602,777	25,793	-46,540	-244,314	154,644	-20,728	-74,728	-10,000	-757,421	-5,065	121,268	254,314	إستثمار
6,877,041	6,919,960	7,115,605	2,464,415	12,268	-36,721	42,177	-19,534	-6,889,309	-6,883,239	-7,157,782	-2,444,881	قامكو
1,065,024	299,160	-59,337	0	-479,827	12,004	-22,796	12,004	-585,197	-311,164	82,133	-12,004	قطرات
-367,567	-343,300	131,163	-18,594	284,996	254,151	71,509	0	82,571	89,149	-202,672	18,594	الدوحة ت
-210,587	-34,097	-3,104	-3,126	-105,654	-115,322	278	2,000	316,241	149,419	2,826	1,126	العامة
679,631	-45,308	326,043	-91,095	-33,942	-70,966	0	0	-645,689	116,274	-326,043	91,095	التكافلي
269,952	56,702	-72,305	8,339	50,064	10,064	0	0	-320,016	-66,766	72,305	-8,339	الإسلامية ت
179	-41,619	6,193	1,424	0	0	0	0	-179	41,619	-6,193	-1,424	بيمة
93,828	234,796	52,774	33,999	-9,401	0	0	0	-84,427	-234,796	-52,774	-33,999	QLMI
5,992,852	-5,910,592	-6,854,147	-624,768	-559,450	-571,320	-571,320	35,000	-5,433,402	6,481,912	7,425,467	589,768	المتحدة
5,000,600	458,420	-413,082	-340,630	-103,268	3,094	-25,000	-25,000	-4,897,332	-461,514	438,082	365,630	بروة
-1,973,576	3,776,820	2,827,995	73,221	963	46,463	20,000	0	1,972,613	-3,823,283	-2,847,995	-73,221	إزدان
3,935,148	8,312,288	2,283,734	184,699	-5,696	-159,818	-250,258	-29,242	-3,929,452	-8,152,470	-2,033,476	-155,457	مزايا
5,360,468	2,070,972	543,141	-118,027	21	-579	0	0	-5,360,489	-2,070,393	-543,141	118,027	Ooredoo
169,425	-1,713,499	457,116	33,484	71,625	101,625	100,000	0	-241,050	1,611,874	-557,116	-33,484	فودافون
-759,209	-1,769,631	-439,882	-21,408	22,387	34,343	0	0	736,822	1,735,288	439,882	21,408	الملاحة
971,859	1,401,127	576,877	62,280	631	631	0	0	-972,490	-1,401,758	-576,877	-62,280	مخازن
1,494,577	2,314,559	724,965	857,879	-547,098	-82,399	-125,000	-125,000	-947,479	-2,232,160	-599,965	-732,879	ناقلات

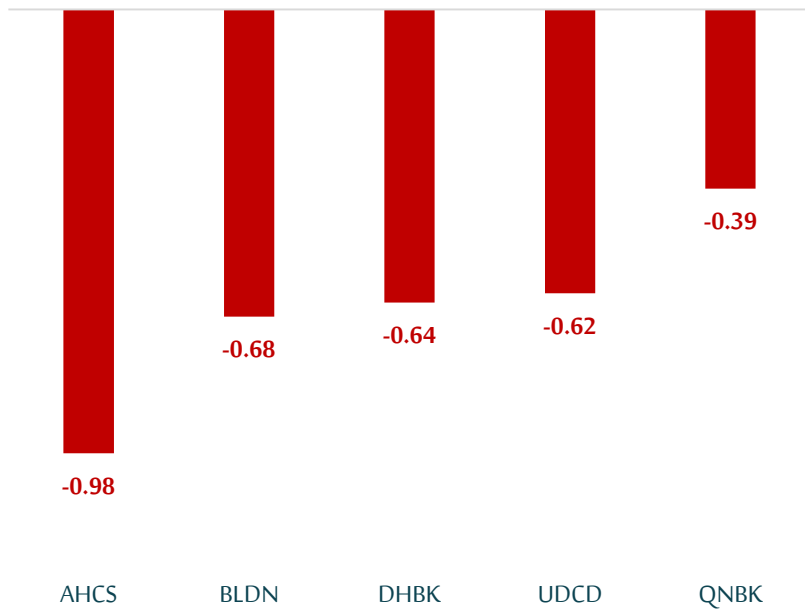
قيم التداول حسب الجنسية للجلسة الماضية (مليون ريال)

الصافي	بيع	شراء	
8.78	241.13	249.91	القطريون
1.80	8.96	10.76	الخليجيون
-2.50	32.09	29.59	العرب
-8.09	18.57	10.48	الأجانب
0.00	300.75	300.75	اجمالي القيم المتداولة

نسبة التداول حسب الجنسية للجلسة الماضية

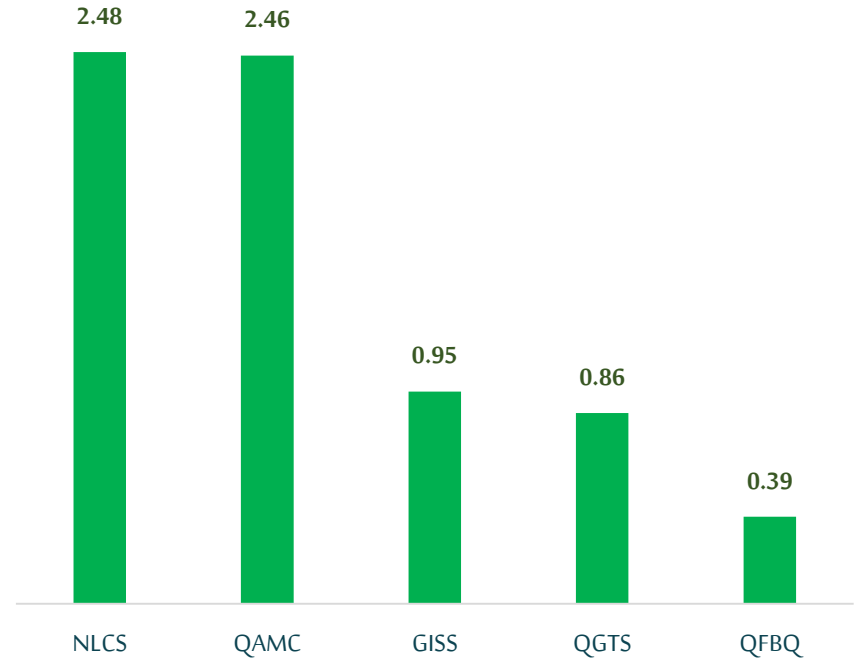
الصافي	بيع	شراء	
2.92%	80.18%	83.10%	القطريون
0.60%	2.98%	3.58%	الخليجيون
-0.83%	10.67%	9.84%	العرب
-2.69%	6.18%	3.49%	الأجانب
0.00%	100.00%	100.00%	اجمالي القيم المتداولة

أكثر 5 شركات بيعاً (بالصافي) من الأجانب لآخر جلسة



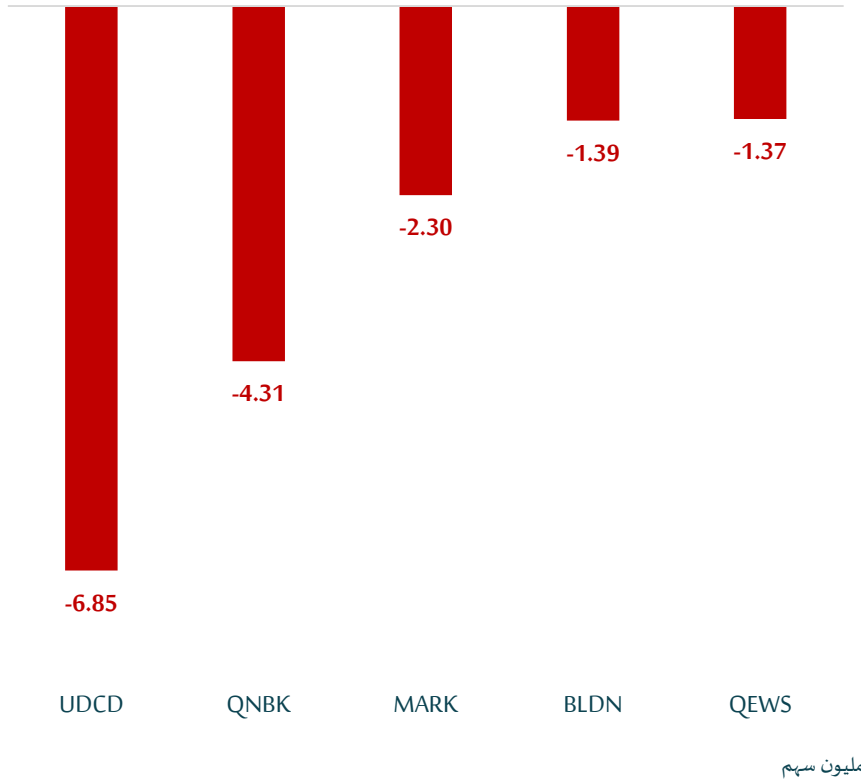
مليون سهم

أكثر 5 شركات شراءً (بالصافي) من الأجانب لآخر جلسة

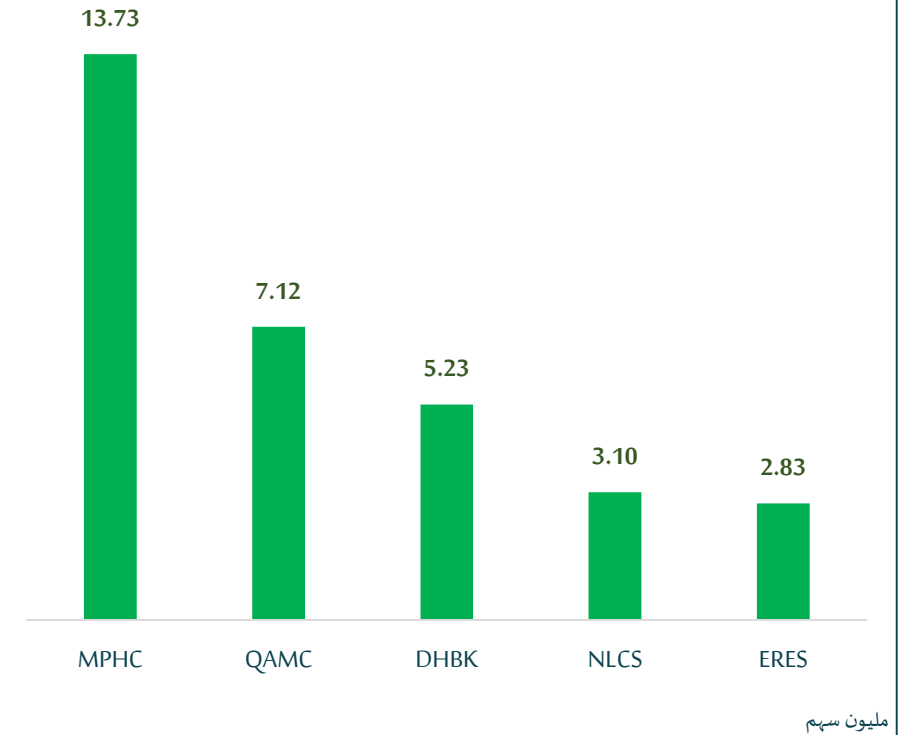


مليون سهم

أكثر 5 شركات بيعا (بالصافي) من الأجانب لآخر 5 جلسات



أكثر 5 شركات شراء (بالصافي) من الأجانب لآخر 5 جلسات




- The figures represent a change in the number of shares.
- Daily Change: The net change between 31st and 28th of March trading sessions
- Change for the last 5 sessions: The total daily net change for the last 5 sessions.
- Change for the last 10 sessions: The total daily net change for the last 10 sessions.
- Change for the last 20 sessions: The total daily net change for the last 20 sessions.

DISCLAIMER:

The information contained was obtained from various public sources believed to be reliable, but we do not guarantee its accuracy. Wasata Financial Securities makes no representations or warranties (express or implied) regarding the data and information provided and Wasata Financial Securities does not represent that the information content of this document is complete, or free from any error, not misleading, or fit for any particular purpose. This report document provides general information only. Neither the information nor any opinion expressed constitutes an offer or an invitation to make an offer, to buy or sell any securities or other investment products related to such securities or investments.

This report document contained is subject to change without prior notice. Wasata assumes no responsibility to update the information in this report document.



Prepared by Financial Advisory Department