



وساطة WASATA

للأوراق المالية
FINANCIAL SECURITIES

التقرير اليومي لصافي التغير في نسب الملكية
جلسة 1 مايو 2024

الأجانب				دول مجلس التعاون				القطريين				اسم الشركة
التغير لآخر 20 جلسة	التغير لآخر 10 جلسات	التغير لآخر 5 جلسات	التغير اليومي	التغير لآخر 20 جلسة	التغير لآخر 10 جلسات	التغير لآخر 5 جلسات	التغير اليومي	التغير لآخر 20 جلسة	التغير لآخر 10 جلسات	التغير لآخر 5 جلسات	التغير اليومي	
-12,590,520	-5,053,783	969,691	535,638	76,569	57,482	1,900	0	12,513,951	4,996,301	-971,591	-535,638	QNBK
-4,112,172	-1,231,492	-461,158	-269,223	37,568	24,582	87	450	4,074,604	1,206,910	461,071	268,773	المصرف
-7,454,480	-3,777,133	-1,962,004	-936,593	706,237	25,122	104,393	19,000	6,748,243	3,752,011	1,857,611	917,593	التجاري
2,104,107	-5,127,906	-3,193,402	-416,545	361,575	94,508	-72,354	0	-2,465,682	5,033,398	3,265,756	416,545	الدوحة ب
29,147	12,461	-26,416	200	0	0	0	0	-29,147	-12,461	26,416	-200	الأهلي
-173,755	61,626	-97,372	-174,883	8,382	-244	-244	-250	165,373	-61,382	97,616	175,133	الدولي
7,094,401	1,608,257	382,062	-25,228	-113,566	268,708	127,712	143,023	-6,980,835	-1,876,965	-509,774	-117,795	الريان
-4,607,140	-1,707,301	842,349	49,572	4,577	12,710	6,453	6,414	4,602,563	1,694,591	-848,802	-55,986	دخان
1,544,305	1,545,018	-285,614	428,120	-244,560	-88,942	-193,422	40,000	-1,299,745	-1,456,076	479,036	-468,120	الأول
-2,117,699	-1,086,312	316,002	-21,141	-326,365	63,239	53,399	0	2,444,064	1,023,073	-369,401	21,141	الإجارة
-70,511	-516,017	17,487	-143,657	300	300	0	0	70,211	515,717	-17,487	143,657	دلالة
-640,775	876,818	507,755	194,667	55,843	80,140	50,100	15,000	584,932	-956,958	-557,855	-209,667	قطر وعمان
16,464	-195,911	-622,503	-194,338	2,700	0	0	0	-19,164	195,911	622,503	194,338	إنماء
-11,364	10,165	-18,813	-1,673	1,000	1,000	1,000	1,000	10,364	-11,165	17,813	673	زاد
390,745	-133,686	-156,548	-21,279	-28,879	125,619	108,836	-95,780	-361,866	8,067	47,712	117,059	الطبية
6,960,806	3,973,322	3,229,010	-169,209	-205,989	-215,989	-366,989	0	-6,754,817	-3,757,333	-2,862,021	169,209	السلام
9,897,255	7,366,939	2,212,602	-1,010,124	-155,699	-76,822	12,300	0	-9,741,556	-7,290,117	-2,224,902	1,010,124	بلدنا
143,400	-137,811	-25,437	123,876	76,334	7,422	1,250	0	-219,734	130,389	24,187	-123,876	الرعاية
0	0	0	0	0	0	0	0	0	0	0	0	السينما
-1,300,248	-812,013	-363,804	-5,895	4,335	2,430	1,353	500	1,295,913	809,583	362,451	5,395	وقود
482,534	1,465,225	1,401,447	-433,863	65,425	-45,263	-30,130	-76,358	-547,959	-1,419,962	-1,371,317	510,221	ودام
181,216	623,523	440,375	31,749	-730	-730	0	0	-180,486	-622,793	-440,375	-31,749	المناعي
-80,070	-85,664	32,074	33,198	253	253	1,000	1,000	79,817	85,411	-33,074	-34,198	الميرة
1,896,800	-136,463	-231,741	-228,398	8,487	12,237	14,937	4,000	-1,905,287	124,226	216,804	224,398	ميزة
-293,625	-215,864	-339,044	0	-104,234	-120,230	-120,963	-80,963	397,859	336,094	460,007	80,963	التحويلية

الأجانب				دول مجلس التعاون				القطريين				اسم الشركة
التغير لآخر 20 جلسة	التغير لآخر 10 جلسات	التغير لآخر 5 جلسات	التغير اليومي	التغير لآخر 20 جلسة	التغير لآخر 10 جلسات	التغير لآخر 5 جلسات	التغير اليومي	التغير لآخر 20 جلسة	التغير لآخر 10 جلسات	التغير لآخر 5 جلسات	التغير اليومي	
-477,591	-113,031	-86,138	-2,693	-27,802	-30,403	1,420	0	505,393	143,434	84,718	2,693	الإسمنت
9,044,112	3,068,156	1,686,967	309,868	-278,653	-93,789	-36,074	-17,656	-8,765,459	-2,974,367	-1,650,893	-292,212	صناعات
518,438	-919,836	-342,479	-62,772	28,449	28,449	0	0	-546,887	891,387	342,479	62,772	المستثمرين
-3,755,565	-2,670,827	-720,849	-64,961	10,700	1,000	1,000	0	3,744,865	2,669,827	719,849	64,961	كهرباء وماء
-2,761,063	-1,774,292	-607,141	33,060	784,505	824,505	-17,600	-17,600	1,976,558	949,787	624,741	-15,460	أعمال
-6,584,107	-805,624	335,819	2,067,307	-624,893	-573,259	-567,404	-447,000	7,209,000	1,378,883	231,585	-1,620,307	الخليج د
8,877,705	-6,115,192	-2,246,650	372,440	-105,409	-98,547	-118,547	5,345	-8,772,296	6,213,739	2,365,197	-377,785	مسعيد
4,112,458	4,899,599	4,533,397	1,021,483	-441,600	-11,487	-15,900	0	-3,670,858	-4,888,112	-4,517,497	-1,021,483	إستثمار
53,654,032	-2,280,644	-13,371,605	-3,445,279	-689,896	-269,220	-167,543	0	-52,964,136	2,549,864	13,539,148	3,445,279	قامكو
206,853	-572,563	-265,687	-11,259	17,749	-5,696	15,430	-2,740	-224,602	578,259	250,257	13,999	قطر ت
-248,324	-243,195	-211,896	-9,996	0	0	0	0	248,324	243,195	211,896	9,996	الدوحة ت
17,499	45,768	52,568	58,414	-188,633	-83,438	-83,238	15,426	171,134	37,670	30,670	-73,840	العامة
-483,430	-322,282	-828,237	-1,253,574	-21,113	2,887	-6,242	0	504,543	319,395	834,479	1,253,574	التكافلي
10,501	-79,331	-23,408	-6,855	3,000	3,000	1,000	1,000	-13,501	76,331	22,408	5,855	الإسلامية ت
-117,162	-94,698	-103,973	-15,200	0	0	0	0	117,162	94,698	103,973	15,200	بيمة
-1,488,780	-955,187	-947,391	123,900	0	0	0	0	1,488,780	955,187	947,391	-123,900	QLMI
-1,120,114	2,679,037	1,114,865	-805,079	73,989	106,797	104,960	30,000	1,046,125	-2,785,834	-1,219,825	775,079	المتحدة
7,228,143	2,676,270	2,121,035	662,896	-25,670	0	0	0	-7,202,473	-2,676,270	-2,121,035	-662,896	بروة
170,215	2,634,744	1,415,703	331,090	4,806	-70,554	-90,554	0	-175,021	-2,564,190	-1,325,149	-331,090	إزدان
-1,504,286	1,957,875	-658,658	-627,389	-93,038	238,930	77,609	154,413	1,597,324	-2,196,805	581,049	472,976	مزيا
3,258,261	2,259,832	878,757	1,364,079	22,500	580	60	0	-3,280,761	-2,260,412	-878,817	-1,364,079	Ooredoo
-13,201,314	-14,531,298	-6,160,706	-2,228,107	-72,055	16,730	-1,963	10,730	13,273,369	14,514,568	6,162,669	2,217,377	فودافون
603,466	1,261,034	788,415	560,682	-197,856	-199,000	-200,000	-100,000	-405,610	-1,062,034	-588,415	-460,682	الملاحة
945,763	223,869	639,838	921,664	0	0	0	0	-945,763	-223,869	-639,838	-921,664	مخازن
1,228,493	2,071,292	1,010,594	377,571	-167,700	-191,203	-187,335	0	-1,060,793	-1,880,089	-823,259	-377,571	ناقلات

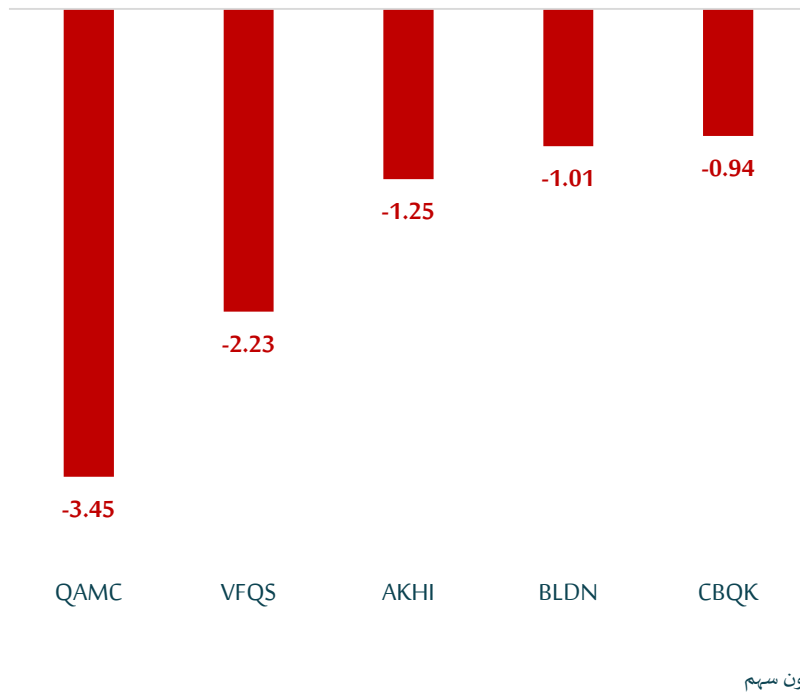
قيم التداول حسب الجنسية للجلسة الماضية (مليون ريال)

الصافي	بيع	شراء	
-16.40	349.08	332.68	القطريون
6.60	15.87	22.46	الخليجيون
-7.01	48.20	41.20	العرب
16.81	64.51	81.32	الأجانب
0.00	477.66	477.66	اجمالي القيم المتداولة

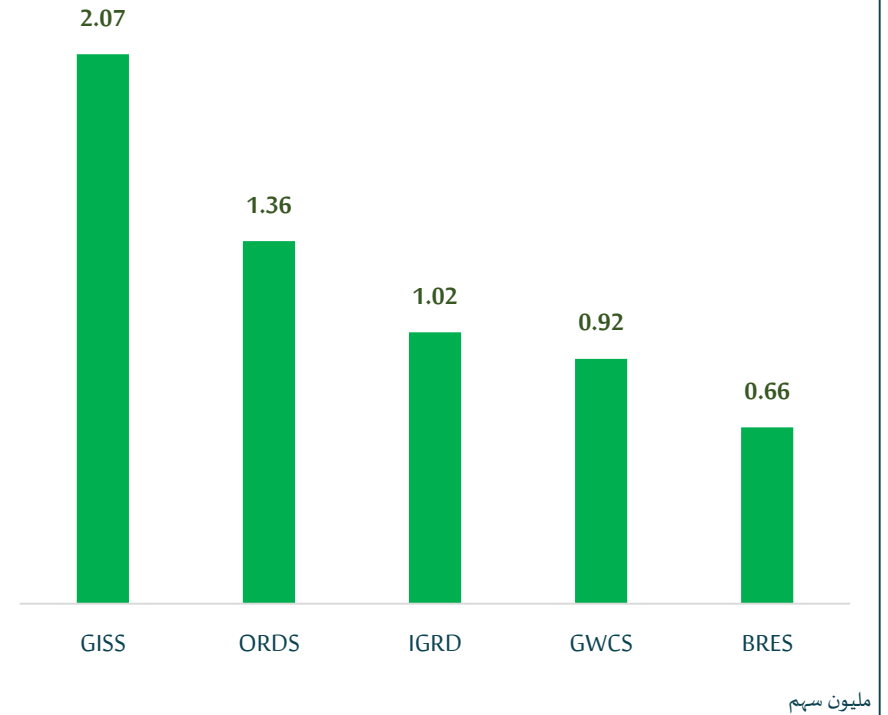
نسبة التداول حسب الجنسية للجلسة الماضية

الصافي	بيع	شراء	
-3.43%	73.08%	69.65%	القطريون
1.38%	3.32%	4.70%	الخليجيون
-1.47%	10.09%	8.63%	العرب
3.52%	13.51%	17.02%	الأجانب
0.00%	100.00%	100.00%	اجمالي القيم المتداولة

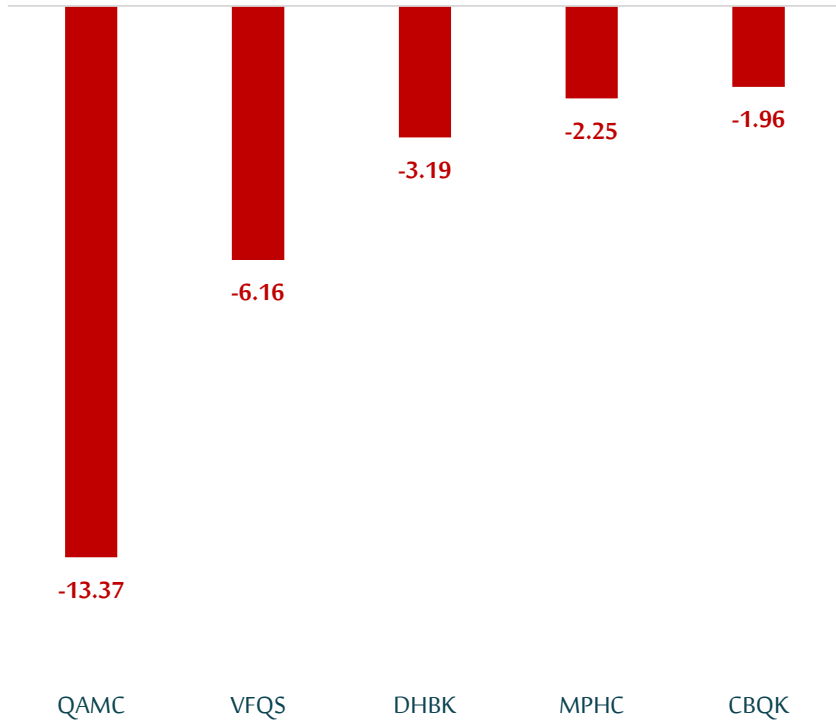
أكثر 5 شركات بيعاً (بالصافي) من الأجانب لآخر جلسة



أكثر 5 شركات شراءً (بالصافي) من الأجانب لآخر جلسة

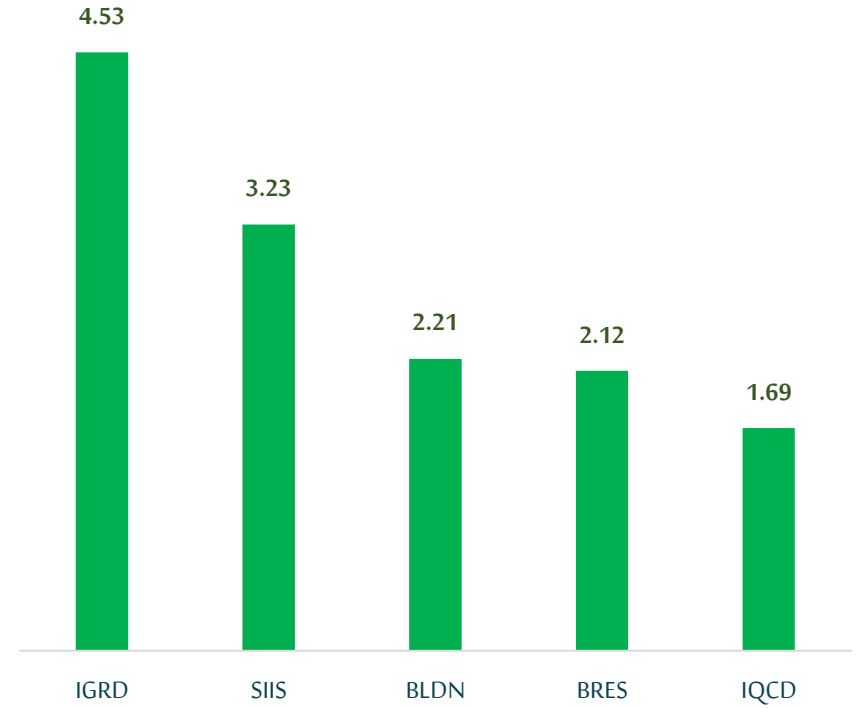


أكثر 5 شركات بيعا (بالصافي) من الأجانب لآخر 5 جلسات



مليون سهم

أكثر 5 شركات شراء (بالصافي) من الأجانب لآخر 5 جلسات




مليون سهم

- The figures represent a change in the number of shares.
- Daily Change: The net change between May 1st and April 30th trading sessions
- Change for the last 5 sessions: The total daily net change for the last 5 sessions.
- Change for the last 10 sessions: The total daily net change for the last 10 sessions.
- Change for the last 20 sessions: The total daily net change for the last 20 sessions.

DISCLAIMER:

The information contained was obtained from various public sources believed to be reliable, but we do not guarantee its accuracy. Wasata Financial Securities makes no representations or warranties (express or implied) regarding the data and information provided and Wasata Financial Securities does not represent that the information content of this document is complete, or free from any error, not misleading, or fit for any particular purpose. This report document provides general information only. Neither the information nor any opinion expressed constitutes an offer or an invitation to make an offer, to buy or sell any securities or other investment products related to such securities or investments.

This report document contained is subject to change without prior notice. Wasata assumes no responsibility to update the information in this report document.



Prepared by Financial Advisory Department

وساطة
WASATA
للأوراق المالية
FINANCIAL SECURITIES

+974 4449 8883