



# وساطة WASATA

للأوراق المالية  
FINANCIAL SECURITIES

التقرير اليومي لصافي التغير في نسب الملكية  
جلسة 2 مايو 2024

الأجانب				دول مجلس التعاون				القطريين				اسم الشركة
التغير لآخر 20 جلسة	التغير لآخر 10 جلسات	التغير لآخر 5 جلسات	التغير اليومي	التغير لآخر 20 جلسة	التغير لآخر 10 جلسات	التغير لآخر 5 جلسات	التغير اليومي	التغير لآخر 20 جلسة	التغير لآخر 10 جلسات	التغير لآخر 5 جلسات	التغير اليومي	
-11,646,179	-3,509,365	635,334	535,638	95,475	57,482	1,900	0	11,550,704	3,451,883	-637,234	-535,638	QNBK
-3,928,625	-1,499,754	-943,439	-269,223	-11,432	25,437	1,277	450	3,940,057	1,474,317	942,162	268,773	المصرف
-8,922,683	-2,457,283	-2,892,272	-936,593	850,439	336,955	483,386	19,000	8,072,244	2,120,328	2,408,886	917,593	التجاري
1,498,454	-5,546,731	-1,682,875	-416,545	311,676	44,609	-194,968	0	-1,810,130	5,502,122	1,877,843	416,545	الدوحة ب
29,147	-2,772	-25,666	200	0	0	0	0	-29,147	2,772	25,666	-200	الأهلي
266,804	729,770	722,405	-174,883	7,655	-244	-249	-250	-274,459	-729,526	-722,156	175,133	الوطني
7,284,303	251,149	2,001,496	-25,228	-67,107	390,199	188,024	143,023	-7,217,196	-641,348	-2,189,520	-117,795	الريان
-4,225,378	-1,706,991	365,544	49,572	5,897	14,030	6,574	6,414	4,219,481	1,692,961	-372,118	-55,986	دخان
942,849	715,482	-199,379	428,120	-244,560	-97,142	-193,422	40,000	-698,289	-618,340	392,801	-468,120	الأول
-2,066,924	-1,360,550	344,698	-21,141	-326,365	55,399	53,399	0	2,393,289	1,305,151	-398,097	21,141	الإجارة
102,720	-98,912	289,292	-143,657	300	300	0	0	-103,020	98,612	-289,292	143,657	دلالة
-347,556	895,283	260,878	194,667	55,843	80,140	30,100	15,000	291,713	-975,423	-290,978	-209,667	قطر وعمان
-72,586	-360,016	-303,622	-194,338	2,700	0	0	0	69,886	360,016	303,622	194,338	إنماء
2,209	-4,951	-23,928	-1,673	2,283	2,283	2,283	1,000	-4,492	2,668	21,645	673	زاد
-606,584	-1,637,304	-1,122,911	-21,279	-26,397	117,990	111,318	-95,780	632,981	1,519,314	1,011,593	117,059	الطبية
7,662,971	4,587,865	3,132,505	-169,209	-205,989	-215,989	-383,636	0	-7,456,982	-4,371,876	-2,748,869	169,209	السلام
7,821,204	5,704,818	-1,474,173	-1,010,124	-113,699	-30,752	45,545	0	-7,707,505	-5,674,066	1,428,628	1,010,124	بلدنا
-257,690	-572,426	-257,165	123,876	69,396	7,422	0	0	188,294	565,004	257,165	-123,876	الرعاية
0	0	0	0	0	0	0	0	0	0	0	0	السيتما
-1,286,151	-623,289	-275,401	-5,895	2,427	1,580	503	500	1,283,724	621,709	274,898	5,395	وقود
19,183	1,215,710	1,122,362	-433,863	65,425	-30,130	-30,130	-76,358	-84,608	-1,185,580	-1,092,232	510,221	ودام
27,965	435,535	198,451	31,749	-730	0	0	0	-27,235	-435,535	-198,451	-31,749	المناعي
-45,900	-41,231	53,708	33,198	253	253	1,000	1,000	45,647	40,978	-54,708	-34,198	الميرة
1,863,959	202,133	-146	-228,398	8,487	14,937	14,937	4,000	-1,872,446	-217,070	-14,791	224,398	ميزة
-264,853	-200,286	-121,315	0	-104,234	-120,230	-120,963	-80,963	369,087	320,516	242,278	80,963	التحويلية

الأجانب				دول مجلس التعاون				القطريين				اسم الشركة
التغير لآخر 20 جلسة	التغير لآخر 10 جلسات	التغير لآخر 5 جلسات	التغير اليومي	التغير لآخر 20 جلسة	التغير لآخر 10 جلسات	التغير لآخر 5 جلسات	التغير اليومي	التغير لآخر 20 جلسة	التغير لآخر 10 جلسات	التغير لآخر 5 جلسات	التغير اليومي	
-387,016	-133,166	56,579	-2,693	-27,802	-30,403	1,420	0	414,818	163,569	-57,999	2,693	الإسمنت
9,063,518	2,749,989	1,643,090	309,868	-278,883	-93,789	-35,674	-17,656	-8,784,635	-2,656,200	-1,607,416	-292,212	صناعات
448,167	-120,811	-209,306	-62,772	28,449	22,449	0	0	-476,616	98,362	209,306	62,772	المستثمرين
-3,554,658	-2,644,684	-483,695	-64,961	10,700	1,000	1,000	0	3,543,958	2,643,684	482,695	64,961	كهرباء وماء
-3,029,972	-1,924,392	-732,437	33,060	784,927	824,927	-17,178	-17,600	2,245,045	1,099,465	749,615	-15,460	أعمال
-5,739,568	-448,877	1,970,537	2,067,307	-603,393	-551,759	-540,904	-447,000	6,342,961	1,000,636	-1,429,633	-1,620,307	الخليج د
7,623,282	-5,468,024	1,095,250	372,440	-131,409	-103,547	-118,547	5,345	-7,491,873	5,571,571	-976,703	-377,785	مسعيد
4,419,447	4,165,523	5,303,758	1,021,483	-443,759	-15,900	-15,900	0	-3,975,688	-4,149,623	-5,287,858	-1,021,483	إستثمار
55,514,926	-10,165,771	-9,759,727	-3,445,279	-573,555	-375,192	-85,502	0	-54,941,371	10,540,963	9,845,229	3,445,279	قامكو
314,707	-627,827	-269,391	-11,259	41,379	23,494	40,430	-2,740	-356,086	604,333	228,961	13,999	قطر ت
-261,728	-248,296	-211,989	-9,996	0	0	0	0	261,728	248,296	211,989	9,996	الدوحة ت
31,864	66,133	66,933	58,414	-187,633	-82,438	-33,238	15,426	155,769	16,305	-33,695	-73,840	العامة
-1,102,085	-812,285	-1,245,421	-1,253,574	-21,113	8,758	-6,242	0	1,123,198	803,527	1,251,663	1,253,574	التكافلي
-5,445	-79,433	-761	-6,855	3,000	3,000	-1,000	1,000	2,445	76,433	1,761	5,855	الإسلامية ت
-107,150	-94,698	-103,473	-15,200	0	0	0	0	107,150	94,698	103,473	15,200	بيمة
-1,649,465	-1,128,391	-875,462	123,900	0	0	0	0	1,649,465	1,128,391	875,462	-123,900	QLMI
861,917	3,475,470	2,408,039	-805,079	-45,451	-12,643	-54,480	30,000	-816,466	-3,462,827	-2,353,559	775,079	المتحدة
8,248,047	3,375,267	3,472,516	662,896	-25,670	0	0	0	-8,222,377	-3,375,267	-3,472,516	-662,896	بروة
-744,160	1,214,326	204,349	331,090	-135,647	-70,554	-88,254	0	879,807	-1,143,772	-116,095	-331,090	إزدان
-2,650,001	495,706	-2,085,314	-627,389	-171,291	115,827	-494	154,413	2,821,292	-611,533	2,085,808	472,976	مزايا
3,303,009	2,020,454	1,423,102	1,364,079	23,290	1,370	840	0	-3,326,299	-2,021,824	-1,423,942	-1,364,079	Ooredoo
-9,065,731	-10,168,431	-1,416,040	-2,228,107	-72,055	16,730	-3,321	10,730	9,137,786	10,151,701	1,419,361	2,217,377	فودافون
933,619	1,145,596	1,172,058	560,682	-297,856	-299,000	-300,000	-100,000	-635,763	-846,596	-872,058	-460,682	الملاحة
1,053,816	286,750	738,157	921,664	0	0	0	0	-1,053,816	-286,750	-738,157	-921,664	مخازن
1,800,046	2,226,790	3,337,216	377,571	-167,960	-191,203	-197,335	0	-1,632,086	-2,035,587	-3,139,881	-377,571	ناقلات

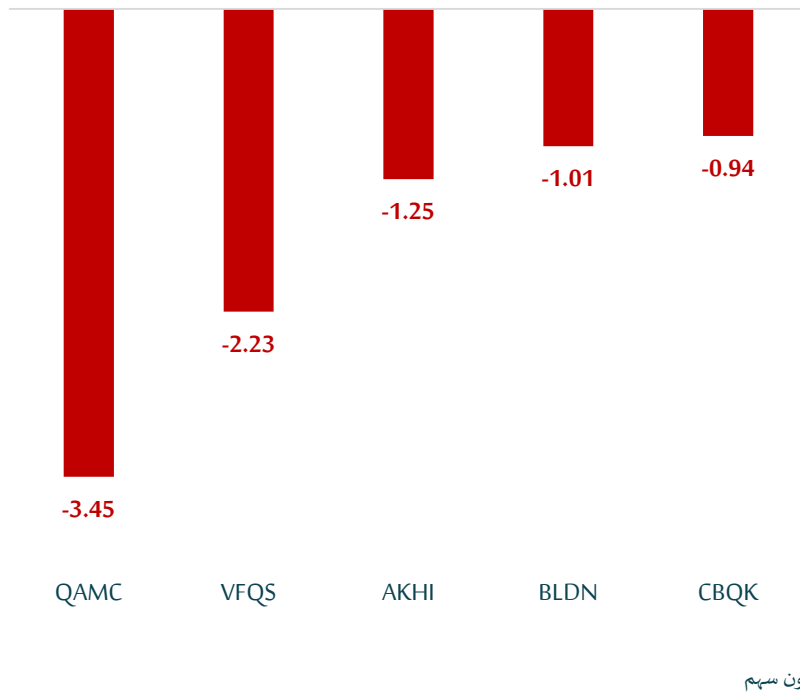
قيم التداول حسب الجنسية للأسبوع الماضي (مليون ريال)

الصافي	بيع	شراء	
-43.26	1,409.04	1,365.78	القطريون
-34.17	111.03	76.86	الخليجيون
-7.39	219.98	212.59	العرب
84.82	410.27	495.09	الأجانب
0.00	2,150.32	2,150.32	اجمالي القيم المتداولة

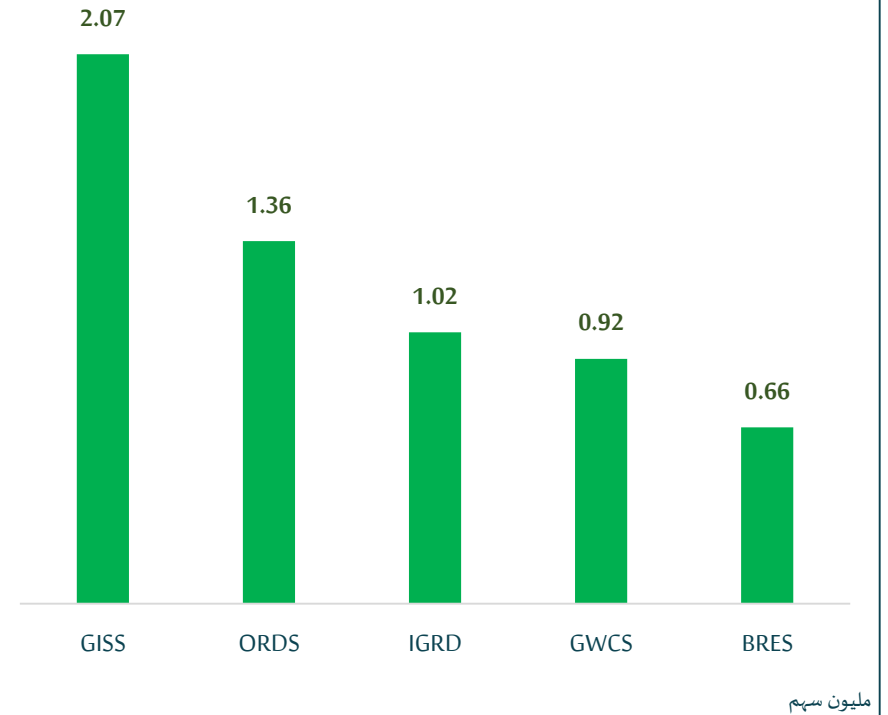
## نسبة التداول حسب الجنسية للأسبوع الماضي

الصافي	بيع	شراء	
-2.01%	65.53%	63.52%	القطريون
-1.59%	5.16%	3.57%	الخليجيون
-0.34%	10.23%	9.89%	العرب
3.94%	19.08%	23.02%	الأجانب
0.00%	100.00%	100.00%	اجمالي القيم المتداولة

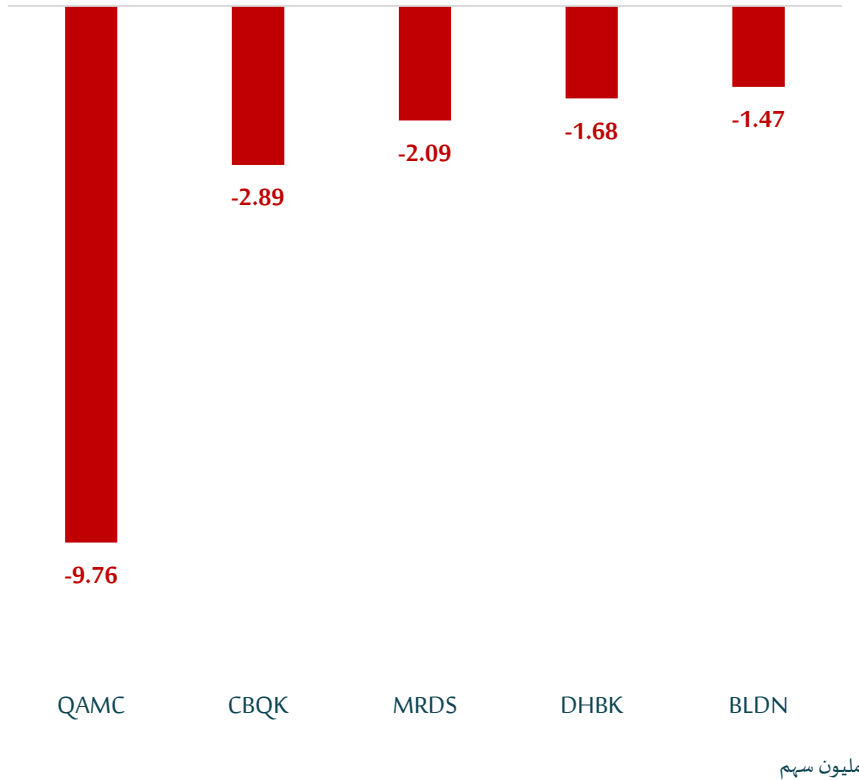
أكثر 5 شركات بيعاً (بالصافي) من الأجانب لآخر جلسة



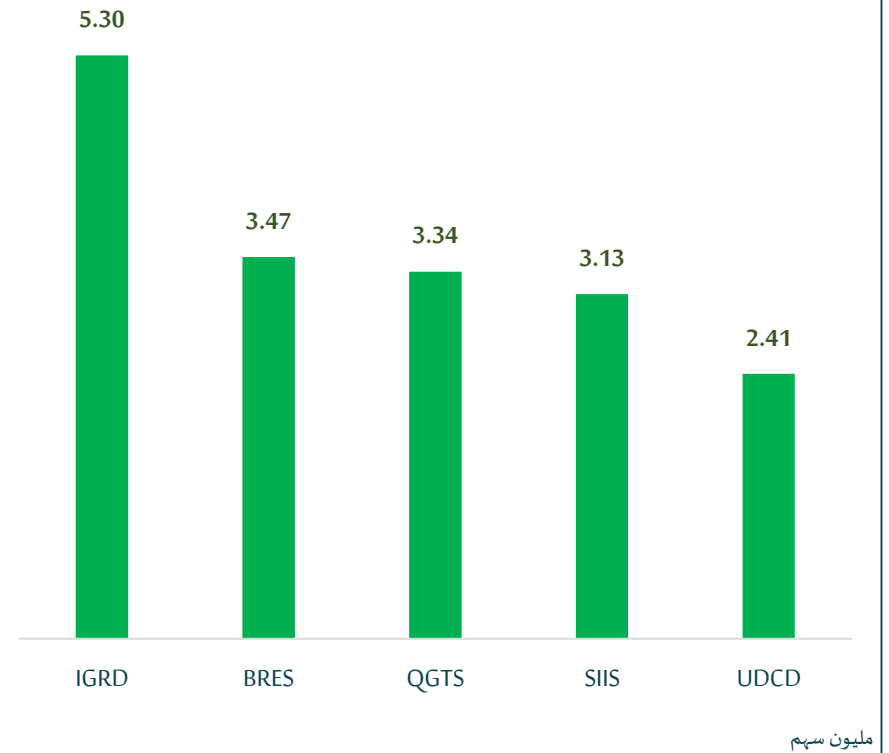
أكثر 5 شركات شراءً (بالصافي) من الأجانب لآخر جلسة



أكثر 5 شركات بيعا (بالصافي) من الأجانب لآخر 5 جلسات



أكثر 5 شركات شراء (بالصافي) من الأجانب لآخر 5 جلسات



- The figures represent a change in the number of shares.
- Daily Change: The net change between May 2<sup>nd</sup> and 1<sup>st</sup> trading sessions
- Change for the last 5 sessions: The total daily net change for the last 5 sessions.
- Change for the last 10 sessions: The total daily net change for the last 10 sessions.
- Change for the last 20 sessions: The total daily net change for the last 20 sessions.

**DISCLAIMER:**

The information contained was obtained from various public sources believed to be reliable, but we do not guarantee its accuracy. Wasata Financial Securities makes no representations or warranties (express or implied) regarding the data and information provided and Wasata Financial Securities does not represent that the information content of this document is complete, or free from any error, not misleading, or fit for any particular purpose. This report document provides general information only. Neither the information nor any opinion expressed constitutes an offer or an invitation to make an offer, to buy or sell any securities or other investment products related to such securities or investments.

This report document contained is subject to change without prior notice. Wasata assumes no responsibility to update the information in this report document.





Prepared by Financial Advisory Department

وساطة  
WASATA  
للأوراق المالية  
FINANCIAL SECURITIES

+974 4449 8883